

Landesamt
für Datenverarbeitung
und Statistik
Nordrhein-Westfalen

Statistische Berichte

Die öffentlichen Finanzen in Nordrhein-Westfalen Rechnungsjahr 1972

Kreis- und Gemeindeergebnisse

Landesamt
für Datenverarbeitung
und Statistik
Nordrhein-Westfalen

Statistische Berichte

• L II 3 - j/72

Die öffentlichen Finanzen in Nordrhein-Westfalen Rechnungsjahr 1972

Kreis- und Gemeindeergebnisse

Landesamt für Datenverarbeitung und Statistik Nordrhein-Westfalen, 4 Dusseldorf, Ludwig-Beck-Straße 23, Telefon (0211) 6 21 81

Erschienen im November 1974

**Statistische Berichte mit einem * vor der Nummerung enthalten Angaben,
die alle Statistischen Landesbehörden für ihren Bereich unter gleicher Kennziffer veröffentlichen
(Mindestveröffentlichungsprogramm der Statistischen Landesbehörden).
Nachdruck, auch im Auszug, nur mit Quellenangabe gestattet.
Preis dieser Ausgabe 12,50 DM zuzüglich Versandkosten.**

Inhalt

	Seite
1. Vorbemerkung	
1.1 Allgemeines	V
1.2 Bereichsabgrenzungen	VI
1.3 Finanzstatistische Begriffe	VII
1.4 Sonstige Begriffe	X
2. Ergebnisse	
2.1 Einnahmen aus Landessteuern 1963 - 1972	XII
2.2 Einnahmen aus Gemeindesteuern 1963 - 1972	XIII
2.3 Gesamtausgaben und Gesamteinnahmen der Gemeinden und Gemeindeverbände 1971	XIV
2.4 Unbereinigte Gesamteinnahmen und -ausgaben, Neuschulden, Realsteuerkraft und Personal der Gemeinden und Gemeindeverbände 1972	XVI
3. Anmerkungen zu dem Tabellenteil	XX
 Tabellenteil	
1. Landesergebnisse	
1.1 Ausgaben, Zuschuß- und Deckungsbedarf und Mehreinnahmen bzw. Mehrausgaben	2
1.2 Spezielle und allgemeine Deckungsmittel, Rücklagen für den Gesamthaushalt, Neuschulden, Beamte und Angestellte	4
2. Regierungsbezirksergebnisse	
2.1 Ausgaben, Zuschuß- und Deckungsbedarf und Mehreinnahmen bzw. Mehrausgaben	6
2.2 Spezielle und allgemeine Deckungsmittel, Rücklagen für den Gesamthaushalt, Neuschulden, Beamte und Angestellte	12
3. Kreis- und Gemeindeergebnisse	
3.1 Ausgaben, Zuschuß- und Deckungsbedarf und Mehreinnahmen bzw. Mehrausgaben	18
3.2 Spezielle und allgemeine Deckungsmittel, Rücklagen für den Gesamthaushalt, Neuschulden, Beamte und Angestellte	96
 Anhang	
1. Systematisches Verzeichnis der kreisfreien Städte, Kreise und Regierungsbezirke	176
2. Alphabetisches Verzeichnis der Gemeinden mit 3 000 und mehr Einwohnern	177

Die öffentlichen Finanzen in Nordrhein-Westfalen 1972

- Kreis- und Gemeindeergebnisse -

1. Vorbemerkung

1.1 Allgemeines

Die in der Finanzstatistik verwendeten Begriffe folgen im allgemeinen der Terminologie des Haushaltsrechts. Mit der statistischen Zusammenfassung von Zahlen mehrerer Gebietskörperschaften entstehen jedoch Doppelzählungen, die die Finanzstatistik "bereinigt". Für diese "bereinigten" Summen müssen eigene Bezeichnungen verwandt werden, deren Inhalt und Aussagewert im folgenden erläutert werden. Außerdem weicht die statistische Darstellung der Rechnungsergebnisse der kommunalen Gebietskörperschaften teilweise von der Darstellung in den Haushaltsrechnungen ab; infolgedessen beinhalten einige Begriffe in der Finanzstatistik etwas anderes als im Haushaltsrecht.

Für die Zuordnung der Gemeinden zu den einzelnen Größenklassen sind die Einwohnerzahlen der Fortschreibung vom 30. 6. 1972 unter Berücksichtigung des Gebietsstandes vom 31. 12. 1972 zugrunde gelegt worden. Mit den Zahlen der Wohnbevölkerung am 30. 6. 1972 wurden auch die Kopfbeträge (DM je Einwohner) errechnet. Diese Beträge ermöglichen einen zutreffenderen Vergleich als die absoluten Werte, soweit die Einwohnerzahl die Höhe der Einnahmen und Ausgaben einer Gebietskörperschaft beeinflusst. Nach Ausschaltung dieses Faktors treten die durch unterschiedliche Struktur und Verteilung der Aufgaben hervorgerufenen Besonderheiten der Haushaltsrechnungen in den voneinander abweichenden Kopfbeträgen zutage.

Zuordnung der Gemeinden zu den Größenklassen 1972

Größenklasse Gemeindeverbände	Körperschaften	Einwohner
Kreisfreie Städte	34	7 924 469
davon		
mit 500 000 und mehr Einwohnern	4	2 814 020
" 200 000 bis unter 500 000 Einwohnern	8	2 525 576
" 100 000 " " 200 000 "	13	1 883 300
" 50 000 " " 100 000 "	8	652 111
" weniger als 50 000 "	1	49 462
Kreisangehörige Gemeinden und Ämter sowie Kreise	1 275	9 236 195
davon		
Amtsfreie Gemeinden	369	7 369 723
davon		
mit 50 000 und mehr Einwohnern	26	1 591 815
" 20 000 bis unter 50 000 Einwohnern	107	3 375 779
" 10 000 " " 20 000 "	116	1 644 746
" 5 000 " " 10 000 "	88	653 677
" 3 000 " " 5 000 "	19	82 402
" 2 000 " " 3 000 "	3	8 563
" 1 000 " " 2 000 "	7	11 237
" weniger als 1 000 "	3	1 504
Amtsangehörige Gemeinden und Ämter	854	1 866 472
davon		
Amtsangehörige Gemeinden	737	1 866 472
davon		
mit 50 000 und mehr Einwohnern	1	77 034
" 20 000 bis unter 50 000 Einwohnern	6	165 561
" 10 000 " " 20 000 "	19	249 858
" 5 000 " " 10 000 "	67	451 754
" 3 000 " " 5 000 "	86	328 713
" 2 000 " " 3 000 "	85	207 696
" 1 000 " " 2 000 "	161	228 028
" weniger als 1 000 "	312	157 828
Ämter	117	1 866 472
Kreise	52	9 236 195
Landschaftsverbände	2	17 160 664
Siedlungsverband Ruhrkohlenbezirk	1	5 589 239
Insgesamt	1 312	17 160 664

1.2 Bereichsabgrenzungen

Hoheits- bzw. Kämmererverwaltungen sind staatliche bzw. kommunale Aufgabenbereiche außerhalb des Erwerbsvermögens, bei denen überwiegend hoheitliche Funktionen wahrgenommen werden. Vom Erwerbsvermögen werden ihnen jedoch einzelne Finanzvorfälle, und zwar - mit Ausnahme der Tilgungen in der ordentlichen Rechnung beim allgemeinen Kapital- und Grundvermögen - diejenigen der Vermögensbewegung zugerechnet.

Die Einnahmen und Ausgaben, die über die Einzelpläne 8 und 9 für den Gesamthaushalt erfolgen, sind in den Tabellen über die Hoheits- bzw. Kämmererverwaltungen nicht enthalten, sondern werden für sich bei den allgemeinen Deckungsmitteln saldiert ausgewiesen.

Zum Erwerbsvermögen zählen wirtschaftliche Unternehmen, allgemeines Kapital- und Grundvermögen, Sondervermögen; das sind Aufgabengebiete, die nicht mit hoheitlichen Funktionen verbunden zu sein brauchen und bei denen die Kostendeckung im Wege privatwirtschaftlicher Entgelte erfolgt.

Die Einnahmen und Ausgaben des Erwerbsvermögens werden gemäß folgender Übersicht entweder als Einnahmen und Ausgaben der Hoheits- bzw. Kämmererverwaltungen oder saldiert als allgemeine Deckungsmittel nachgewiesen:

Einnahmen/Ausgaben	Hoheits- verwaltungen/ Kämmerer- verwaltungen	Allgemeine Deckungs- mittel
I. Staatsfinanzstatistik		
1. Einnahmen und Ausgaben der Vermögensbewegung ¹⁾ . .	X	
2. Einnahmen aus Verwaltung und Betrieb ²⁾ , Verwaltungs- und Zweckausgaben ³⁾		X
II. Gemeindefinanzstatistik		
1. Außerordentlicher Haushalt	X	
2. Ordentlicher Haushalt		
a) Allgemeines Kapital- und Grundvermögen		
Tilgungsausgaben		X
Übrige Einnahmen und Ausgaben der Vermögens- bewegung ¹⁾	X	
Zuweisungen an und von Gebietskörperschaften, sonstigen Körperschaften, Verbänden und Vereinen beim allgemeinen Grundvermögen	X	
Übrige Einnahmen aus Verwaltung und Betrieb ²⁾ , Verwaltungs- und Zweckausgaben ³⁾		X
b) Sondervermögen	X	
c) Wirtschaftliche Unternehmen		
Einnahmen und Ausgaben der Vermögensbewegung ¹⁾ einschließlich Tilgungsausgaben	X	
Einnahmen aus Verwaltung und Betrieb ²⁾ , Verwal- tungs- und Zweckausgaben ³⁾		X

1) Einnahmen der Vermögensbewegung sind: Schuldenaufnahmen, Rückflüsse von Darlehen, Entnahmen aus Rücklagen und Kapitalvermögen, Erlöse aus Veräußerungen von Grund- und sonstigem Sachvermögen.

Ausgaben der Vermögensbewegung sind: Gewährung von Darlehen, Inanspruchnahme aus Bürgschaften, Tilgungsausgaben (ohne Tilgungsausgaben des allgemeinen Kapital- und Grundvermögens), Zuführungen an Rücklagen und Kapitalvermögen, Erwerb von Beteiligungen, Erwerb von Grund- und beweglichem Vermögen, Neu- und Wiederaufbau, Erweiterungs- und Umbauten, große Instandsetzungen.

2) Einnahmen aus Verwaltung und Betrieb sind: Vermögenswirksame Einnahmen, Gebühren, Entgelte, Strafen, Mieten und Pachten, Zinsen und sonstige Erträge aus Kapitalanlagen, allgemeine sächliche Verwaltungseinnahmen und sonstige sächliche Zweckeinnahmen, Zuweisungen von Zweckverbänden, sonstigen Körperschaften usw.

3) Verwaltungs- und Zweckausgaben sind: Vermögensunwirksame Ausgaben, Personalausgaben allgemeiner sächlicher Verwaltungsaufwand und sonstige sächliche Zweckausgaben, Unterhaltung und Instandsetzung von unbeweglichem Vermögen, Zinsen, Zuweisungen an Zweckverbände, sonstige Körperschaften usw.

Wirtschaftliche Unternehmen sind Aufgabenbereiche mit erwerbswirtschaftlichem Charakter, bei denen neben der vollen Kostendeckung durch Tarifeinnahmen in der Regel auch die Erwirtschaftung eines Überschusses angestrebt wird.

Die Jahresrechnungsstatistik erfaßt die wirtschaftlichen Unternehmen mit den in den Rechnungen der Gebietskörperschaften enthaltenen Einnahmen und Ausgaben. Entsprechend der Organisations- bzw. Rechtsform werden dabei unterschieden:

- a) Unternehmen, die mit allen Einnahmen und Ausgaben in der Rechnung einer Gebietskörperschaft enthalten sind (Bruttobetriebe);
- b) Eigenbetriebe im kommunalen Bereich und gemäß § 15 Reichshaushaltsordnung geführte staatliche Unternehmen, die zwar rechtlich unselbständig sind, aber eine eigene Rechnungsführung haben und in der Rechnung der Gebietskörperschaft nur mit Endbeträgen (z. B. Ablieferungen in Form von Konzessionsabgaben, Verwaltungskostenbeiträgen, Betriebszuschüssen) erscheinen (Nettobetrieb);
- c) Eigengesellschaften, die privatrechtlich organisiert sind und deren gesamtes Kapital sich im Eigentum einer oder mehrerer Gebietskörperschaften befindet; der rechnungsmäßige Nachweis entspricht dem der Eigenbetriebe;
- d) Unternehmen, an denen eine Gebietskörperschaft zwecks Unterstützung wirtschaftlicher und gemeinnütziger Bestrebungen oder zwecks maßgebender Beeinflussung der Betriebsführung beteiligt ist; der rechnungsmäßige Nachweis entspricht gleichfalls dem der Eigenbetriebe. Beteiligungen an wirtschaftlichen Unternehmen aus Gründen der Kapitalanlage werden beim allgemeinen Kapitalvermögen nachgewiesen.

Als Verwaltungszweige gelten finanzstatistisch einheitlich abgegrenzte Aufgabenbereiche der Hoheits- bzw. Kammereiverwaltungen.

1.3 Finanzstatistische Begriffe (s. schematische Darstellung S. XI).

Gesamtausgaben

Summe der statistisch erfaßten ordentlichen und außerordentlichen Ausgaben ohne Anteilbeträge (Finanzstatistischer Abschluß).

Die Finanzstatistik erfaßt die Istausgaben der Gebietskörperschaften, d. h. die Ausgaben, die diese für das Rechnungsjahr unter Berücksichtigung der Auslaufperiode und auf Reste aus Vorjahren tatsächlich geleistet haben. Die Zahlen enthalten nicht die am Schluß des Rechnungsjahres verbliebenen und auf das neue Rechnungsjahr vorgetragenen Haushalts- und Kassenreste.

Ausgaben für den Gesamthaushalt

Ausgaben, die über die Einzelpläne 8 und 9 für den Gesamthaushalt erfolgen: Vermögensunwirksame Ausgaben an bzw. für wirtschaftliche Unternehmen, laufende Ausgaben für das allgemeine Kapital- und Grundvermögen, allgemeine Umlageausgaben an Gemeindeverbände und an den Siedlungsverband Ruhrkohlenbezirk sowie die Ausgaben beim Verwaltungsabschnitt "Rücklagen für den Gesamthaushalt".

Diese Ausgaben für den Gesamthaushalt werden in der Finanzstatistik mit den Einnahmen für den Gesamthaushalt saldiert.

Bruttoausgaben

Von Doppelzählungen nicht bereinigte Ausgaben der Hoheits- bzw. Kammereiverwaltungen einschließlich der Ausgaben für das ihnen zugerechnete Erwerbsvermögen (bei Zusammenfassung der ordentlichen und außerordentlichen Rechnung ohne Anteilbeträge, so daß nach Abzug der außerordentlichen Ausgaben von den gesamten Bruttoausgaben nur diejenigen der ordentlichen Rechnung ohne Anteilbeträge übrig bleiben).

VIII

Zum Unterschied von den Gesamtausgaben enthalten die Bruttoausgaben nicht die über die Einzelpläne 8 und 9 für den Gesamthaushalt geleisteten, von den allgemeinen Deckungsmitteln vorweg abgesetzten Ausgaben.

Bei finanzstatistischer Zusammenfassung mehrerer Gebietskörperschaften ist der Aussagewert der addierten Bruttoausgaben gering, weil diese außer den Erstattungen zwischen den Verwaltungszweigen innerhalb des Haushalts der einzelnen Gebietskörperschaften (dem inneren Rechnungswesen) weitere Doppelzählungen auf Grund des Verrechnungsverkehrs zwischen den Gebietskörperschaften enthalten.

Bereinigte Ausgaben (Bereinigter Finanzbedarf)

Bruttoausgaben abzüglich der verwaltungszweiggebundenen Zuweisungen und Darlehen von Gebietskörperschaften gleicher Art.

Die bereinigten Ausgaben zeigen den Gesamtaufwand der Gebietskörperschaften gleicher Art für die verschiedenen Aufgabenbereiche der Hoheits- bzw. Kämmereiverwaltungen. Im kommunalen Bereich gelten alle Gemeinden und Gemeindeverbände als Gebietskörperschaften gleicher Art.

Eigenausgaben (Reiner Finanzbedarf)

Bereinigte Ausgaben abzüglich verwaltungszweiggebundener Zuweisungen und Darlehen von Gebietskörperschaften anderer Art.

Bei finanzstatistischer Zusammenfassung mehrerer - auch verschiedenartiger - Gebietskörperschaften zeigen die Eigenausgaben den von Doppelzählungen bereinigten Gesamtaufwand aller Gebietskörperschaften für die verschiedenen Aufgabenbereiche der Hoheits- bzw. Kämmereiverwaltungen. Da bei der Darstellung der Eigenausgaben die Bereinigung ebenfalls von der Einnahmeseite her erfolgt, läßt sich mit ihnen für den Bereich der Hoheits- bzw. Kämmereiverwaltungen auch die Lastenverteilung zwischen den Gebietskörperschaften darstellen.

Zuschußbedarf

Der aus allgemeinen Deckungsmitteln zu bestreitende Betrag der Ausgaben der Hoheits- bzw. Kämmereiverwaltungen (Eigenausgaben in der o. R. abzüglich der eigenen speziellen Deckungsmittel in der o. R.).

Gemäß den Bestimmungen des Gemeindehaushaltsrechts dürfen allgemeine Deckungsmittel unmittelbar nur zum Ausgleich der ordentlichen Rechnung herangezogen werden, soweit die hier veranschlagten Ausgaben nicht durch verwaltungszweiggebundene Zuweisungen und durch Einnahmen gedeckt sind, die den Verwaltungszweigen bei Erfüllung ihrer Aufgaben direkt zufließen (Spezielle Deckungsmittel).

Der Zuschußbedarf wird für jeden Verwaltungszweig festgestellt.

Die Finanzstatistik unterscheidet nicht zwischen ordentlicher und außerordentlicher Rechnung. Der in der Finanzstatistik für das Land ausgewiesene "Zuschußbedarf" enthält infolgedessen die Mehrausgaben der außerordentlichen Rechnung bzw. er ist um die Mehreinnahmen der außerordentlichen Rechnung vermindert.

Deckungsbedarf

Der aus eigenen allgemeinen Deckungsmitteln zu bestreitende Bedarf der Hoheits- bzw. Kämmereiverwaltungen (Zuschußbedarf abzüglich der Einnahmen aus allgemeinen Finanzzuweisungen und allgemeinen Umlagen und zuzüglich der Ausgaben an allgemeinen Finanzzuweisungen und allgemeinen Umlagen).

Da allgemeine Finanzzuweisungen und allgemeine Umlagen als Einnahmen nicht bestimmten Verwaltungszweigen zugeordnet werden können, sondern zusammen mit den eigenen allgemeinen Deckungsmitteln für den Gesamthaushalt zur Verfügung stehen, kann der Deckungsbedarf nicht für die einzelnen Verwaltungszweige, sondern nur für ihre Gesamtheit festgestellt werden.

Gesamteinnahmen

Summe der statistisch erfaßten ordentlichen und außerordentlichen Einnahmen (Finanzstatistischer Abschluß).

Die Finanzstatistik erfaßt die Isteinnahmen der Gebietskörperschaften, d. h. die Einnahmen, die diese für das Rechnungsjahr unter Berücksichtigung der Auslaufperiode und auf Reste aus Vorjahren tatsächlich vereinnahmt haben.

Einnahmen für den Gesamthaushalt

Einnahmen, die über die Einzelpläne 8 und 9 für den Gesamthaushalt zur Verfügung gestellt werden: Allgemeine Deckungsmittel sowie Einnahmen beim Verwaltungsabschnitt "Rücklagen für den Gesamthaushalt". Sie werden in der Finanzstatistik mit den Ausgaben für den Gesamthaushalt saldiert.

Allgemeine Deckungsmittel

Eigene allgemeine Deckungsmittel: Steuern und steuerähnliche Einnahmen. Außerdem: Erträge des allgemeinen Kapital- und Grundvermögens, Überschüsse der wirtschaftlichen Unternehmen.

Als Steuereinnahmen gelten der Gesamtbetrag der eigenen Steuern im Bereich einer Gebietskörperschaft (Steueraufkommen), vermehrt oder vermindert um die Steueranteile von bzw. an andere Gebietskörperschaften.

Steuerähnliche Einnahmen sind Verwaltungskostenbeiträge von Bundesbahn und Bundespost, Lotterie und Toto (soweit nicht zweckgebunden), Ablösungsbeträge für Hand- und Spanndienste, nicht verteilte Jagdpachteinnahmen, Kurförderungsabgaben, Geldwerte der von Steuerpflichtigen geleisteten Naturaldienste, Ansiedlungsgebühren (soweit nicht zweckgebunden).

Erträge aus Erwerbsvermögen stellen sich dar als Saldo der Einnahmen und Ausgaben aus dem allgemeinen Kapital- und Grundvermögen und dem Saldo der Einnahmen und Ausgaben aus wirtschaftlichen Unternehmen, soweit diese nicht den Hoheits- bzw. Kämmereiverwaltungen zugerechnet werden.

Außerdem: Allgemeine Finanzausweisungen von Gebietskörperschaften im Rahmen des allgemeinen Finanzausgleichs in Form von Schlüsselzuweisungen, Grundsteuerergänzungszuschüssen und Sonderzuschüssen aus dem Ausgleichstock sowie allgemeine Umlagen von nachgeordneten an regional übergeordnete Gebietskörperschaften, die nicht einem bestimmten Verwaltungszweig zugeordnet werden können, in Form von Landschaftsverbands-, Kreis-, Amts- und Zweckverbandsumlagen.

Spezielle Deckungsmittel

Einnahmen, die bei den einzelnen Verwaltungszweigen der Hoheits- bzw. Kämmereiverwaltungen unmittelbar anfallen, einschließlich der Einnahmen des ihnen zugerechneten Erwerbsvermögens.

Zu den speziellen Deckungsmitteln zählen die eigenen speziellen Deckungsmittel und die verwaltungszweiggebundenen Zuweisungen und Darlehen von Gebietskörperschaften der gleichen und anderer Art.

Eigene spezielle Deckungsmittel:

Als eigene spezielle Deckungsmittel gelten: Gebühren, Entgelte, Strafen, Zinsen und sonstige Erträge aus Kapitalanlagen, Mieten, Pachten, Verkaufserlöse, Entnahmen aus verwaltungszweiggebundenen Rücklagen, Darlehensrückflüsse, Schuldenaufnahmen und Zuweisungen von Nichtgebietskörperschaften, Verbänden und Vereinen.

Zuweisungen und Darlehen von Gebietskörperschaften anderer Art:

Zuweisungen und Darlehen von solchen Gebietskörperschaften, deren Einnahmen in die jeweils dargestellten Ergebnisse nicht einbezogen sind.

Zuweisungen und Darlehen von Gebietskörperschaften gleicher Art:

Zuweisungen und Darlehen von solchen Gebietskörperschaften, deren Einnahmen in die jeweils dargestellten Ergebnisse einbezogen sind.

1. 4 Sonstige Begriffe

Nettoausgaben

Unbereinigte Gesamtausgaben abzüglich aller Zahlungen von Gebietskörperschaften.

In der Staatsfinanzstatistik werden zur Berechnung der Nettoausgaben die Schuldenaufnahmen bei Gebietskörperschaften für die Aufgabenbereiche "Förderung des Wohnungsbaues", "Ländliche Siedlung", "Wirtschaftsförderung im Ausland" und "Sonstiger Verkehr" aus dem zentralen Aufgabenbereich "Schulden" bei den genannten Aufgabenbereichen in die Berechnung einbezogen.

Dagegen werden in der Gemeindefinanzstatistik die Schuldenaufnahmen von Gebietskörperschaften in vollem Umfang bei der Berechnung der Nettoausgaben den einzelnen Aufgabenbereichen zugeordnet.

Personalausgaben

Aktivitätsbezüge: Bezüge der in unmittelbarem Dienstverhältnis hauptberuflich vollbeschäftigten Beamten, Angestellten und ständigen Arbeiter; Vergütungen für Personen, die hauptberuflich für die Gebietskörperschaft in einer Anstalt oder bei einem Verwaltungszweig (z. B. Kranken- und Fürsorgeschwestern) tätig sind und für nebenamtliche Tätigkeit aller vorgenannten Personen; Arbeitgeberanteile für Sozial- und Zusatzversicherung, Beiträge an gemeindefremde Besoldungskassen, Beihilfen, Unterstützungen, Gratifikationen, Trennungsschadigungen, Übergangsgelder, Überstundenvergütungen, Zulagen.

Versorgungsbezüge: Ruhegehälter, Wartegelder, Witwen- und Waisengelder, die das Land bzw. die Gemeinden unmittelbar an die Versorgungsberechtigten zahlen, Beiträge an fremde Pensionskassen (nicht jedoch Zuführungen an eigene Versorgungsrücklagen), Beihilfen und Unterstützungen an die Versorgungsberechtigten.

Sonstige Personalausgaben: Aufwandsentschädigungen für ehrenamtlich tätige Beamte, Beiräte, Gemeindevertreter usw. und Vergütungen für nebenberufliche Tätigkeit an Personen, die hauptberuflich nicht für die Gebietskörperschaft arbeiten.

Arbeitnehmeranteile zur Sozialversicherung und Gehaltsvorschüsse werden wie durchlaufende Gelder in der Statistik nicht ausgewiesen. Tagegelder, Reisekosten, Umzugsvergütungen und Zahlungen an nur vorübergehend eingestellte, nicht mit laufenden oder regelmäßig wiederkehrenden Arbeiten beschäftigte Personen zählen zu den sächlichen Kosten.

Rücklagen für den Gesamthaushalt

Allgemeine Ausgleichsrücklage, Betriebsmittelrücklage, andere nicht für einen bestimmten Verwaltungszweig gebildeten Rücklagen. Sie werden in der Finanzstatistik als Saldo der Einnahmen und Ausgaben nachgewiesen.

Gemeindeanteil an der Einkommensteuer

Nach § 1 des Gemeindefinanzreformgesetzes vom 8. September 1969 (BGBl. I S. 1587) erhalten die Gemeinden vom Jahre 1970 an 14 % des Aufkommens an Lohnsteuer und veranlagter Einkommensteuer im Lande Nordrhein-Westfalen.

Gewerbsteuerumlage

Nach § 6 des Gemeindefinanzreformgesetzes vom 8. September 1969 (BGBl. I S. 1587) haben die Gemeinden 120 % der Grundbeträge der Gewerbesteuer nach Ertrag und Kapital (Aufkommen dividiert durch Hebesatz) an Bund und Land abzuführen.

Unbereinigte Gesamtausgaben/Unbereinigte Gesamteinnahmen

Unmittelbare Ausgaben/Einnahmen zuzüglich aller Zahlungen an/von Gebietskörperschaften gleicher und anderer Ebene.

Unmittelbare Ausgaben/Unmittelbare Einnahmen¹⁾

Summe der Ausgaben/Einnahmen ohne Zahlungen an/von Gebietskörperschaften.

¹⁾ Versorgung, Zinsen, Tilgungen und Zuführungen an Rücklagen, Schuldenaufnahmen - auch bei Gebietskörperschaften-, Innere Darlehen und Entnahmen aus Rücklagen sind zentral beim Hauptaufgabenbereich "Allgemeine Finanzen" nachgewiesen.

Schematische Darstellung finanzstatistischer Begriffe

GESAMTAUSGABEN

Ausgaben f. d. Gesamthaushalt

Bruttoausgaben

Bereinigte Ausgaben (Bereinigter Finanzbedarf)

Eigenausgaben (Reiner Finanzbedarf)

Zuschußbedarf

Deckungsbedarf

GESAMTEINNAHMEN

Steuern und steuerähnliche Einnahmen

Erträge aus Erwerbsvermögen

Saldo aus allgemeinen Finanzausweisungen und Umlagen

↳ Saldo der allgemeinen Deckungsmittel

Eigene spezielle Deckungsmittel

Zuweisungen und Darlehen von Gebietskörperschaften anderer Art

Zuweisungen und Darlehen von Gebietskörperschaften gleicher Art

↳ Spezielle Deckungsmittel

Einnahmen für den Gesamthaushalt

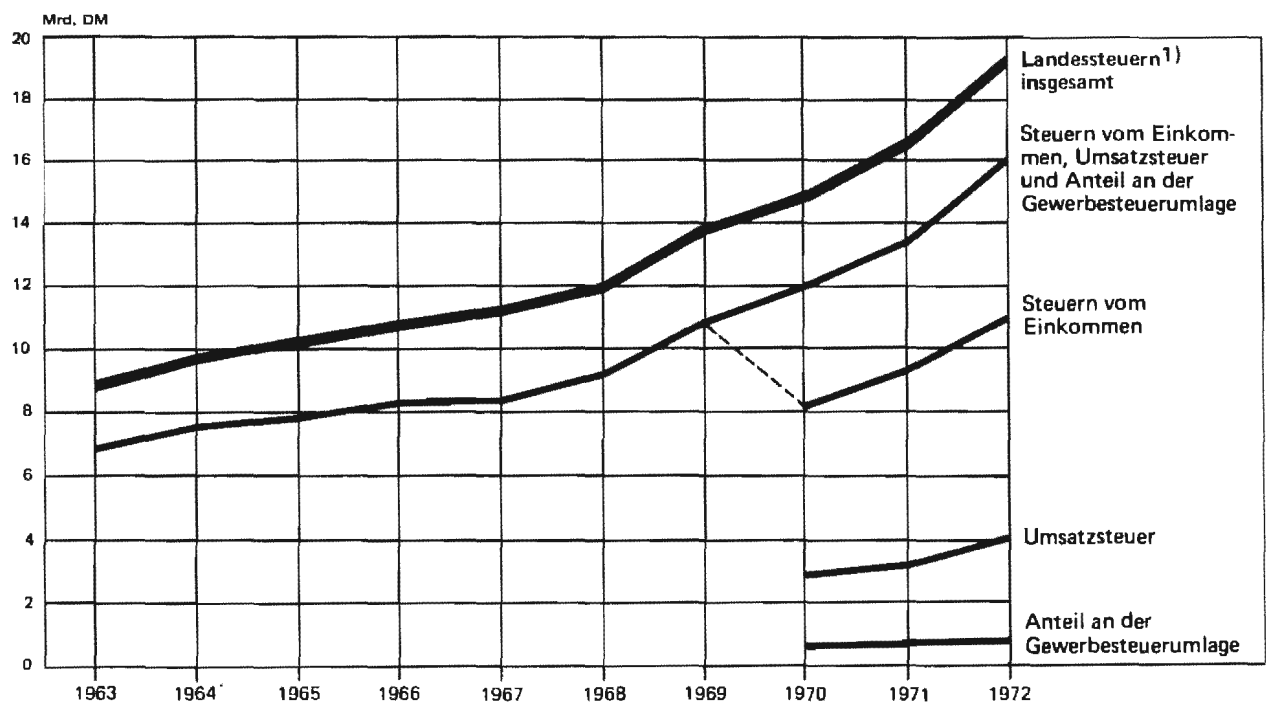
2. Ergebnisse

2.1 Einnahmen aus Landessteuern 1963 - 1972

- Mill.DM -

Rechnungsjahr	Steuereinnahmen			
	insgesamt ¹⁾	darunter		
		vom Einkommen	Umsatzsteuer	Anteil an der Gewerbesteuerumlage
1963	8 971,4	6 988,2	-	-
1964	9 723,0	7 539,7	-	-
1965	10 199,1	7 886,0	-	-
1966	10 669,4	8 218,7	-	-
1967	11 007,9	8 359,9	-	-
1968	11 846,4	9 117,9	-	-
1969	13 685,8	10 884,4	-	-
1970	14 652,9	8 281,7	2 934,0	685,9
1971	16 331,1	9 367,0	3 251,1	773,7
1972	19 124,9	11 019,1	4 113,6	886,0

1) Einschl. der an den Lastenausgleichsfonds abgeführten Vermögenssteuer.



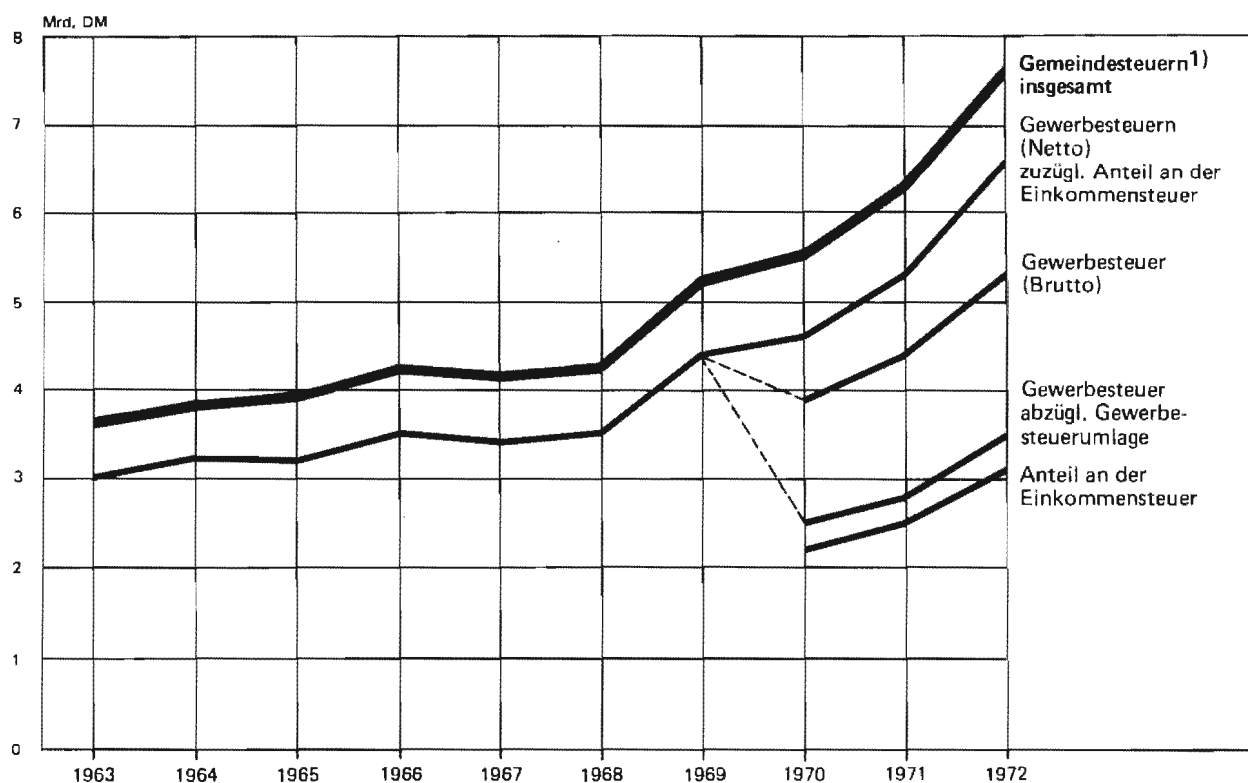
1) Einschl. der an den Lastenausgleichsfonds abgeführten Vermögenssteuer.

2.2 Einnahmen aus Gemeindesteuern 1963 - 1972

- Mill.DM -

Rechnungsjahr	Steuereinnahmen				
	insgesamt ¹⁾	darunter			Anteil an der Einkommensteuer
		Gewerbesteuer einschl. Lohnsummensteuer		verbleibender Betrag	
	Aufkommen	Gewerbesteuerumlage			
1963	3 604,5	3 010,0	-	3 010,0	-
1964	3 804,7	3 185,7	-	3 185,7	-
1965	3 951,9	3 278,6	-	3 278,6	-
1966	4 227,7	3 524,2	-	3 524,2	-
1967	4 122,9	3 387,8	-	3 387,8	-
1968	4 265,7	3 484,2	-	3 484,2	-
1969	5 219,6	4 389,9	-	4 389,9	-
1970	5 506,7	3 892,5	1 406,0	2 486,5	2 168,0
1971	6 256,4	4 389,0	1 555,3	2 833,6	2 502,5
1972	7 575,8	5 277,0	1 798,0	3 479,0	3 102,7

1) Ohne Berücksichtigung des Gewerbesteuerausgleichs.



1) Ohne Berücksichtigung des Gewerbesteuerausgleichs.

2.3 Gesamtausgaben und Gesamteinnahmen der Gemeinden und Gemeindeverbände 1972

Die dargestellten Ausgabe- und Einnahmebeträge sind eine Zusammenfassung der ordentlichen und außerordentlichen Rechnung. Abgesetzt wurden neben gewissen Leistungen für Rechnung des Bundes die Anteilbeträge der ordentlichen an die außerordentliche Rechnung. Die Erstattung innerhalb der Aufgabenbereiche sowie der interkommunale Verrechnungsverkehr wurden nicht ausgedert.

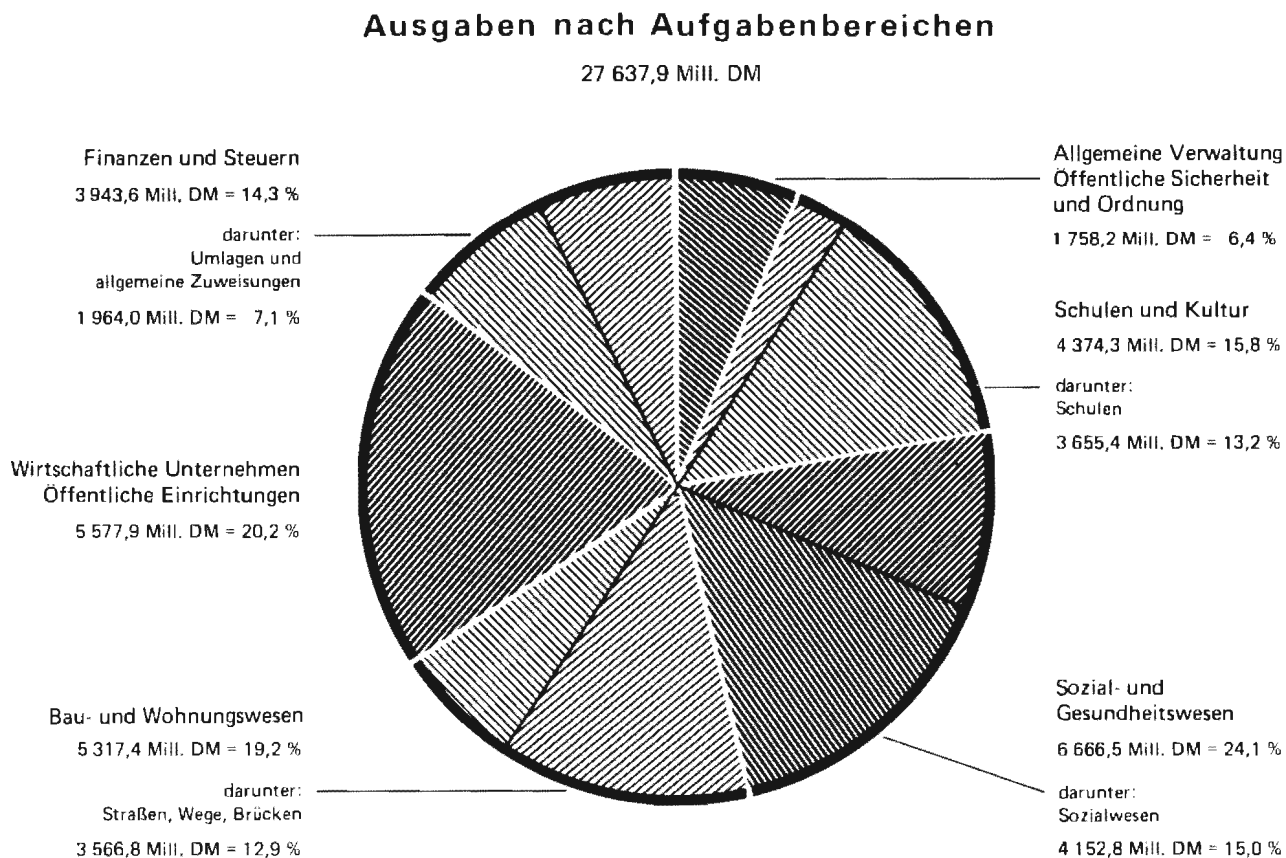
Die Tilgungen wurden aus den Ausgaben der Vermögensbewegung herausgelöst und mit den Zinsen zum Schuldendienst zusammengefaßt.

Als Darlehensaufnahmen sind die äußeren und die inneren Darlehen ausgewiesen.

Bei den Steuern und steuerähnlichen Einnahmen sowie Realsteuern sind Restbeträge aus dem Gewerbesteuerausgleich und die Gewerbesteuerumlage berücksichtigt.

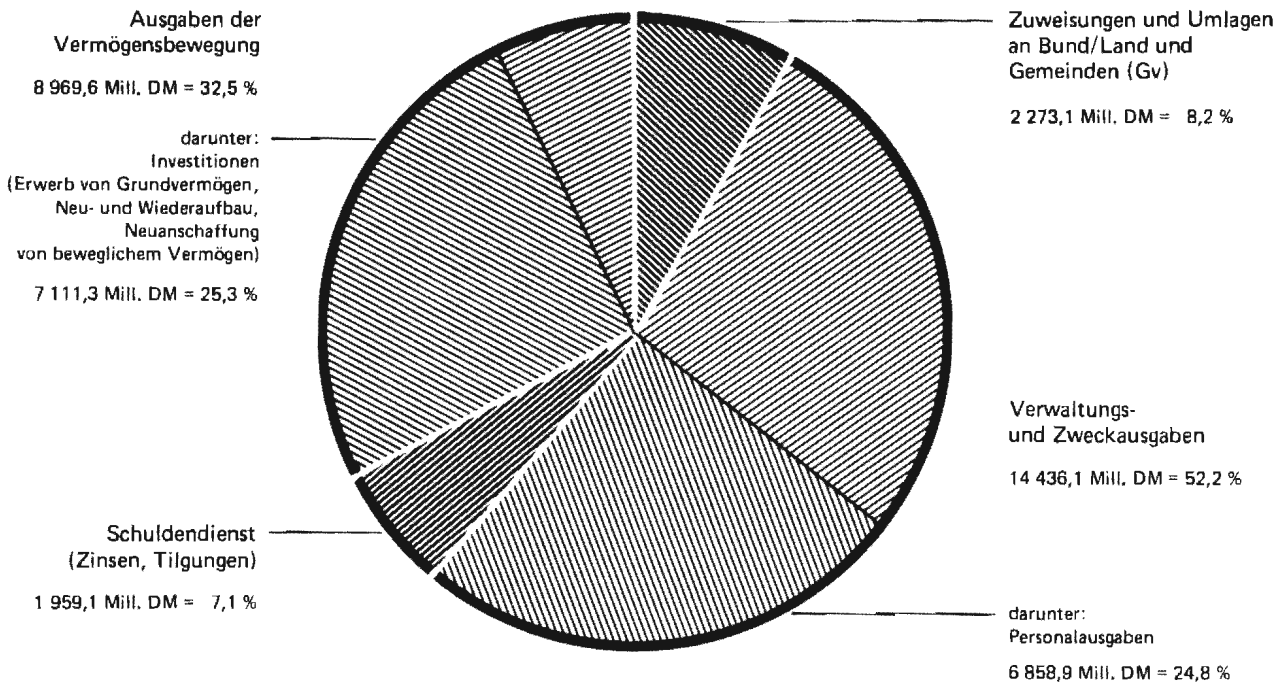
Die allgemeinen Finanzaufweisungen schließen die nicht aufteilbaren Landeszuschüsse für die Auftragsverwaltung und die Pflichtaufgaben zur Erfüllung nach Weisung ein.

Der Aufgabenbereich "Wirtschaft" umfaßt die wirtschaftlichen Unternehmen und die öffentlichen Einrichtungen einschließlich Wirtschaftsförderung.



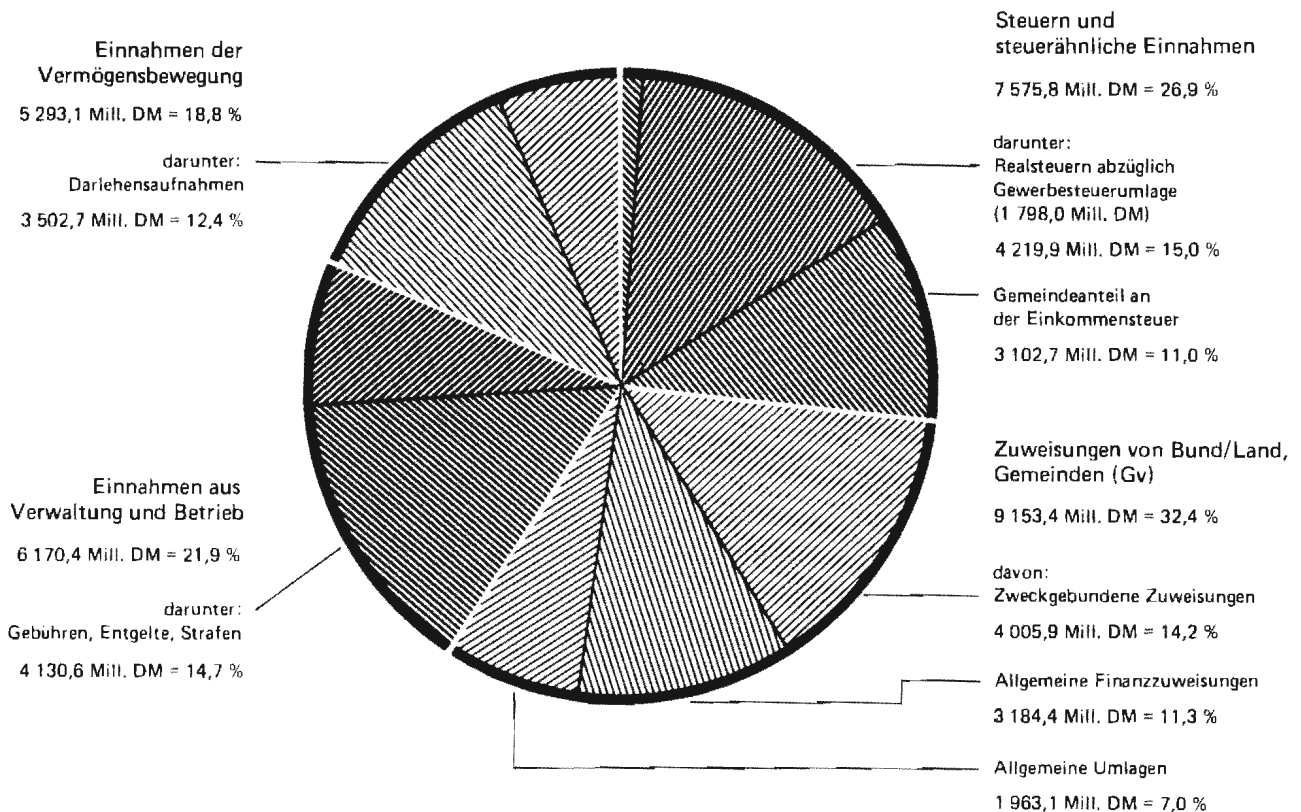
Ausgaben nach Arten

27 637,9 Mill. DM



Einnahmen nach Arten

28 192,7 Mill. DM



Lfd. Nr.	Arten Aufgabenbereich	Kreisfreie Städte mit Einwohnern					Kreis	
		zusammen	davon mit				weniger als 50 000	zusammen
			500 000 und mehr	200 000	100 000	50 000		
				bis unter				
500 000	200 000	100 000						
Einnahmen								
1	Steuern und steuerähnliche Einnahmen	547,05	665,25	486,95	506,64	393,00	460,52	337,34
2	Grundsteuer A	0,34	0,28	0,33	0,44	0,32	0,02	3,34
3	Grundsteuer B	53,63	64,79	50,36	47,38	37,51	36,84	30,22
4	Gewerbesteuer nach Ertrag und Kapital, Lohnsummensteuer	383,44	489,06	321,29	351,60	261,48	367,43	240,02
5	Realsteuer zusammen	437,40	554,14	371,97	399,41	299,31	404,47	273,60
6	Gewerbesteuerumlage	117,02	138,60	100,05	117,92	86,41	125,05	93,36
7	Gemeindeanteil an der Einkommensteuer	210,69	230,45	200,29	210,77	168,69	168,07	153,66
8	Gewerbesteuer (einschl. Lohnsummensteuer) ./. Gewerbesteuerumlage	266,42	350,46	221,23	233,68	175,08	242,39	146,66
9	Gebühren, Entgelte, Strafen	274,60	347,11	240,93	248,82	174,83	165,84	125,53
10	Übrige Einnahmen 1)	124,69	152,54	117,79	106,67	86,03	88,29	55,17
11	Verwaltungs- und Betriebseinnahmen zusammen	946,34	1 164,90	845,67	862,13	653,86	714,65	521,04
12	Entnahmen aus Rücklagen und Kapitalvermögen	50,86	48,06	42,11	61,05	62,12	119,93	61,77
13	Erlöse aus Veräußerungen von Grund- und sonstigem Sachvermögen	16,42	22,91	9,36	18,42	10,06	15,34	32,57
14	Rückflüsse von Darlehen	12,12	14,71	14,20	8,42	3,69	10,94	4,30
15	Schuldenaufnahmen aus Kreditmarktmitteln	191,25	211,87	186,59	186,28	135,28	184,61	138,32
16	Innere Darlehen	20,47	32,17	15,60	11,58	16,07	-	5,91
17	Einnahmen der Vermögensbewegung zusammen	291,12	329,71	267,86	285,75	227,22	330,82	242,87
18	UNMITTELBARE EINNAHMEN	1 237,46	1 494,61	1 113,53	1 147,88	881,08	1 045,47	763,91
19	Zahlungen von Bund/Land einschl. Darlehen	301,03	279,92	328,00	297,69	291,40	379,56	244,62
20	Allgemeine Finanzzuweisungen	132,84	102,75	155,84	129,55	177,56	206,24	144,69
21	Spezielle Zuweisungen einschl. Darlehen	168,19	177,17	172,16	168,14	113,84	173,32	99,93
22	GESAMTEINNAHMEN	1 538,49	1 774,53	1 441,53	1 445,57	1 172,48	1 425,03	1 008,53
23	Zahlungen von Gemeinden (Gv) einschl. Darlehen	9,00	10,02	8,66	9,04	6,10	4,91	14,34
24	UNBEREINIGTE GESAMTEINNAHMEN	1 547,49	1 784,55	1 450,19	1 454,61	1 178,58	1 429,94	1 022,87
Ausgaben								
25	Personalausgaben	442,59	497,02	427,81	417,65	345,24	333,19	182,21
26	Unterhaltung und Instandsetzung von unbeweglichem Vermögen	47,21	52,87	46,89	44,24	34,01	28,24	30,09
27	Zinsen	78,74	108,01	67,64	63,11	41,56	65,67	37,51
28	Übrige Ausgaben 2)	367,42	436,01	354,39	313,44	284,80	275,02	149,32
29	Verwaltungs- und Zweckausgaben zusammen	935,96	1 093,91	896,73	838,44	705,61	702,12	399,13
30	Tilgung	64,29	80,06	59,52	57,34	36,10	47,57	33,16
31	Gewährung von Darlehen	33,02	35,76	30,25	36,18	24,29	12,45	14,94
32	Zuführung an Rücklagen und Kapitalvermögen	69,66	79,18	51,05	80,44	65,30	126,30	68,60
33	Erwerb von Grundvermögen	52,04	50,01	55,24	48,28	54,80	111,20	54,66
34	Bauausgaben	276,25	303,61	265,66	277,17	197,81	259,23	273,14
35	Neuanschaffung von beweglichem Vermögen	28,37	32,20	25,60	26,99	26,68	27,27	20,99
36	Investitionen zusammen (lfd. Nr. 33-35)	356,66	385,82	346,50	352,44	279,29	397,70	348,79
37	Schulen	67,45	68,75	65,21	69,91	59,05	124,66	93,33
38	Straßen, Wege, Brücken	91,22	89,71	91,68	103,31	63,00	65,02	68,72
39	Öffentliche Einrichtungen	67,08	64,23	70,46	72,14	48,91	103,53	97,79
40	Stadtentwässerung	33,87	39,86	28,62	34,69	25,44	40,01	55,61
41	Ausgaben der Vermögensbewegung zusammen	523,63	580,82	487,32	526,40	404,98	584,02	465,49
42	UNMITTELBARE AUSGABEN	1 459,59	1 674,73	1 384,05	1 364,84	1 110,59	1 286,14	864,62
43	Zahlungen an Bund/Land	2,78	5,10	2,78	0,06	0,12	-	0,12
44	GESAMTAUSGABEN	1 462,31	1 679,83	1 386,83	1 364,90	1 110,71	1 286,14	864,74
45	Zahlungen an Gemeinden	49,64	50,82	49,01	48,90	49,21	48,60	133,83
46	UNBEREINIGTE GESAMTAUSGABEN	1 511,95	1 730,65	1 435,84	1 413,80	1 159,92	1 334,74	998,57
47	Schulen	179,15	180,90	176,38	181,45	170,42	248,96	196,03
48	Kultur	66,64	78,27	73,01	56,29	18,68	25,17	12,86
49	Soziale Angelegenheiten	190,07	209,36	190,08	169,68	169,61	138,73	34,53
50	Bau- und Wohnungswesen	283,15	287,16	279,80	295,85	244,01	257,96	187,74
51	Öffentliche Einrichtungen	275,51	281,85	277,61	276,07	236,34	302,21	210,74
52	Wirtschaftliche Unternehmen	104,53	174,37	71,56	71,23	34,23	9,50	31,56
53	Neuschulden am 31.12.1972 ³⁾	1 301,77	1 733,18	1 099,09	1 120,45	766,93	1 062,37	670,13
54	a) Rentierliche Schulden	609,02	885,69	444,92	510,71	333,10	628,56	328,73
55	Wirtschaftliche Unternehmen	235,61	397,49	147,69	162,89	105,53	-	74,96
56	Wohnungsbau	123,72	190,38	95,72	91,69	36,80	127,07	41,98
57	Stadtentwässerung	131,86	171,18	95,66	127,74	106,39	235,47	161,68
58	b) Unrentierliche Schulden	692,75	847,49	654,17	609,74	433,83	433,81	341,40
59	Schulen	165,09	232,55	131,28	126,12	117,46	164,61	147,64
60	Gesundheitspflege	99,84	126,62	79,84	108,69	43,54	2,83	26,79
61	Straßen, Wege, Brücken	214,46	271,86	184,16	196,77	138,04	177,55	82,94
62	Neuschulden -ohne wirtschaftliche Unter- nehmen- am 31.12.1972 3)	1 066,16	1 335,69	951,40	957,56	661,40	1 062,37	595,17
63	Schuldenaufnahmen 1972 3) (einschl. bei Gebietskörperschaften)	208,25	224,41	203,70	203,45	171,79	184,22	150,57
64	Realsteuerkraft 1972 4)	414,55	489,53	359,95	410,34	313,09	434,15	287,74
65	Personalstand am 2.10.1972 5) -ohne wirt- schaftliche Unternehmen- auf je 1 000 Einw.	15	16	14	14	12	11	6
66	Personalstand am 2.10.1972 5) -mit wirt- schaftlichen Unternehmen- auf je 1 000 Einw.	16	18	15	16	13	11	7

3. Anmerkungen zu dem Tabellenteil

Abweichend von der Behandlung in den Haushaltsrechnungen sind in den finanzstatistischen Darstellungen die Lastenausgleichsleistungen und die Ausgaben für den Zivilschutz (für Rechnung des Bundes) sowie ihre Deckung nicht in den Bruttoausgaben usw. enthalten. Die Lastenausgleichsleistungen werden in einer Sonderübersicht dargestellt.

Abweichungen zwischen Additionsergebnissen und ausgewiesenen Summen erklären sich aus dem Runden der Zahlen.

- 1) Neu- und Wiederaufbau, Erweiterungs- und Umbauten, große Instandsetzungen und Neuanschaffung von beweglichem Vermögen
- 2) Bzw. Mehreinnahmen (-)
- 3) Einschließlich Jugendhilfe und Jugendpflege
- 4) Ohne Abwicklung der Vorjahre
- 5) Einschließlich Innere Darlehen in Höhe von insgesamt 232 299 000 DM
- 6) Umlageausgaben (-); Umlageeinnahmen bzw. Überschuß der Umlageeinnahmen über die Umlageausgaben ohne Zeichen
- 7) Teile 1, 2 und 3.2 =
Einschließlich Grundsteuerbeihilfen des Bundes für Arbeiterwohnstätten
Teil 3.3
Ohne Grundsteuerbeihilfen (Ergebnisse der Kassenstatistik)
- 8) Zuführungen nach Abzug der Entnahmen
- 9) Ohne Kassenkredite

Tabellenteil

1.1 Ausgaben, Zuschuß- und Deckungsbedarf

Lfd. Nr.	Gebietskörperschaft	Einwohner am 30.6.1972	Bruttoausgaben				Bereinigte Ausgaben (Bereinigter Finanz- bedarf)	
			insgesamt	darunter				
				Außer- ordent- liche Ausgaben	Personal- ausgaben für Beamte und Angestellte	Investi- tionen 1)		
1 000 DM	DM je Einwohner							
1	KREISFREIE STAEDTE	7 924 469	11 003 710	1388,57	365,20	249,50	304,62	1379,58
	DAVON							
2	MIT 200 000 UND MEHR EINWOHNERN	5 339 596	7 759 052	1453,12	375,20	258,60	314,74	1443,74
3	MIT 100 000 BIS UNTER 200 000 EINW.	1 883 300	2 479 624	1316,64	374,59	243,43	304,16	1307,62
4	MIT WENIGER ALS 100 000 EINW.	701 573	765 034	1090,46	263,95	196,62	228,87	1084,44
5	KREISANGEHOERIGE GEMEINDEN U.AEMTER SOWIE KREISE	9 236 195	10 777 583	1166,89	381,68	184,13	345,54	1144,32
	DAVON							
6	AMTSFREIE GEMEINDEN	7 369 723	6 625 634	899,03	340,76	119,55	298,35	885,03
	DAVON							
7	MIT 10 000 UND MEHR EINWOHNERN	6 612 340	6 043 381	913,95	343,43	123,68	295,77	899,40
8	MIT 3 000 BIS UNTER 10 000 EINW	736 079	568 819	772,77	319,97	84,09	323,10	763,45
9	MIT WENIGER ALS 3 000 EINW	21 304	13 434	630,59	232,54	65,95	246,01	626,50
10	AMTSANGEHOERIGE GEMEINDEN U.AEMTER	1 866 472	1 568 709	840,47	338,60	96,68	338,73	813,07
	DAVON							
11	MIT 10 000 UND MEHR EINWOHNERN	492 453	364 111	739,38	290,61	49,58	296,99	724,70
12	MIT 3 000 BIS UNTER 10 000 EINW	780 467	509 390	652,67	320,32	8,10	300,42	637,65
13	MIT WENIGER ALS 3 000 EINW	593 552	328 227	552,99	257,77	4,77	275,71	539,78
14	AEMTER	1 866 472	366 981	196,62	46,01	78,69	47,07	183,58
15	KREISE	9 236 195	2 583 240	279,69	41,36	69,20	39,03	273,83
16	LANDSCHAFTSVERBAENDE	17 160 664	2 918 147	170,05	12,01	28,10	30,90	169,48
17	SIEDLUNGSVERBAND RUHRKOHLENBEZIRK	5 589 239	34 350	6,15	1,08	1,27	0,06	6,09
18	INSGESAMT	17 160 664	24 733 790	1441,31	386,43	242,83	357,57	1424,43

ANMERKUNGEN S. XX

ergebnisse
und Mehreinnahmen bzw. Mehrausgaben

Eigen- ausgaben (Reiner Finanz- bedarf)	Zuschußbedarf						Deckungs- bedarf 2)	Mehreinnahmen bzw. Mehrausgaben				Lfd. Nr.
	insgesamt	darunter						der ordentlichen Rechnung 4)		der außerordentlichen Rechnung		
		All- gemeine Ver- waltung	Schulen	Soziale Angelegen- heiten und Gesund- heits- pflege 3)	Bau- und Wohnungs- wesen	Öffent- liche Einrich- tungen		einnahmen	Mehr- ausgaben	einnahmen	ausgaben	
DM je Einwohner												
1213,00	619,23	57,49	112,24	173,40	112,97	84,24	533,90	21,98	3,86	24,98	7,67	1
1271,25	639,96	57,21	110,74	184,88	116,49	85,30	560,47	24,24	4,66	23,15	7,61	2
1139,71	587,90	55,69	115,12	153,86	110,09	82,73	504,06	18,99	0,73	28,51	6,20	3
966,41	545,55	64,36	115,94	138,52	93,92	80,25	411,75	12,84	6,13	29,43	12,13	4
990,45	521,64	63,54	121,55	118,18	97,87	63,89	364,92	20,18	15,88	45,05	23,14	5
778,26	396,00	48,78	109,25	42,56	83,35	60,67	359,79	17,22	9,85	34,21	19,46	6
793,93	401,76	48,83	111,44	43,63	84,38	61,82	371,03	17,42	8,57	34,46	18,70	7
643,95	347,15	47,98	91,08	33,51	74,91	50,73	262,56	15,20	21,25	32,07	26,25	8
556,14	294,59	63,37	55,01	21,78	54,50	44,78	230,19	25,77	14,32	32,29	21,08	9
719,53	354,72	43,55	97,02	40,01	74,65	54,73	299,67	27,26	21,61	59,65	32,37	10
640,62	265,55	9,20	109,20	31,38	48,23	52,57	391,96	13,25	17,06	50,33	19,17	11
562,19	225,23	8,47	78,44	26,09	53,72	47,01	287,02	27,66	14,52	57,45	29,90	12
468,42	226,06	13,10	63,32	24,27	57,23	48,21	235,77	31,31	23,67	54,89	31,64	13
166,46	118,58	33,42	15,27	13,10	21,26	5,87	1,26	2,24	3,51	4,89	4,75	14
224,06	133,98	15,81	14,78	76,14	16,28	4,42	17,28	0,93	3,65	5,70	1,07	15
109,37	60,77	1,95	2,00	48,14	6,69	0,09	0,59	0,25	-	1,50	-	16
5,22	4,83	1,04	-	-	1,34	2,56	0,01-	0,04	-	0,11	-	17
1204,29	629,05	63,03	119,26	191,82	111,96	74,21	443,54	21,28	10,33	37,32	16,00	18

1.2 Spezielle und allgemeine Deckungsmittel, Rücklagen für den

Lfd. Nr.	Gebietskörperschaft	Spezielle Deckungsmittel					insgesamt	Allgemeine Deckungsmittel			
		insgesamt	darunter					insgesamt	Allgemeine Umlagen (Saldo) 6)	Allgemeine Finanz- Zu- weisungen	
			Verwal- tungs- gebundene Zu- weisungen	Darlehen	Schulden aus Kredit- markt- mitteln 5)	Gebühren, Entgelte, Strafen					insgesamt
DM je Einwohner											
1	KREISFREIE STAEDTE	786,65	170,17	5,40	211,73	236,12	635,66	47,50-	132,84		
	DAVON										
2	MIT 200 000 UND MEHR EINWOHNERN	828,69	175,78	6,08	224,25	253,15	656,50	48,36-	127,86		
3	MIT 100 000 BIS UNTER 200 000 EINW.	751,05	171,47	5,46	197,85	219,69	607,13	45,70-	129,55		
4	MIT WENIGER ALS 100 000 EINW.	562,20	123,96	0,09	153,70	150,63	553,65	45,77-	179,59		
5	KREISANGEHOERIGE GEMEINDEN U.AEMTER SOWIE KREISE	667,16	172,19	4,25	167,19	149,09	526,55	42,09-	198,82		
	DAVON										
6	AMTSFREIE GEMEINDEN	517,79	118,87	1,90	150,17	113,17	405,85	111,67-	147,89		
	DAVON										
7	MIT 10 000 UND MEHR EINWOHNERN	527,95	118,05	1,98	153,83	116,87	413,37	112,54-	143,28		
8	MIT 3 000 BIS UNTER 10 000 EINW	431,44	127,68	1,14	118,03	81,26	341,18	104,31-	188,91		
9	MIT WENIGER ALS 3 000 EINW	347,21	70,93	3,52	123,73	66,42	305,15	94,48-	158,89		
10	AMTSANGEHOERIGE GEMEINDEN U.AEMTER	513,03	119,73	1,21	147,23	105,51	359,69	98,34-	153,39		
	DAVON										
11	MIT 10 000 UND MEHR EINWOHNERN	504,99	97,23	1,53	142,40	145,85	260,54	236,04-	109,64		
12	MIT 3 000 BIS UNTER 10 000 EINW	455,00	89,66	0,82	134,40	92,73	238,81	196,12-	134,33		
13	MIT WENIGER ALS 3 000 EINW	350,18	83,90	0,67	106,71	50,19	232,19	179,29-	169,59		
14	AEMTER	78,18	29,90	0,25	19,53	12,29	117,25	102,96	14,36		
15	KREISE	150,33	53,14	2,49	17,61	37,47	130,03	66,89	49,82		
16	LANDSCHAFTSVERBAENDE	110,78	60,65	0,03	11,54	23,06	60,80	42,97	17,21		
17	SIEDLUNGSVERBAND RUHRKOHLENBEZIRK	1,43	0,92	-	-	-	4,89	4,85	-		
18	INSGESAMT	833,58	232,20	4,82	199,29	212,34	639,33	0,04-	185,56		

ANMERKUNGEN S. XX

ergebnisse

Gesamthaushalt, Neuschulden, Beamte und Angestellte

Allgemeine Deckungsmittel								Rücklagen für den Gesamt- haushalt (Saldo) 8)	Neuschulden ⁹⁾ am 31.12.1972)		Beamte und Angestellte	Lfd. Nr.
darunter									insgesamt	die den Haushalt in der Regel voll belasten		
Steuern und steuerähnliche Einnahmen												
zusammen	Grundsteuer		Gewerbesteuer nach		Gemeinde- anteil an der Einkommen- steuer	Gewerbe- steuer- umlage (Ausgabe)	Sonstige					
	A	B ⁷⁾	Ertrag und Kapital	der Lohnsumme								
DM je Einwohner												Zahl
547,05	0,34	53,63	269,90	113,53	210,69	117,02	15,97	1,80-	1301,77	692,75	79806	1
580,92	0,30	57,96	287,65	122,06	216,19	120,37	17,12	3,11-	1433,26	756,05	55459	2
506,64	0,44	47,38	253,55	98,05	210,77	117,92	14,38	0,73	1120,45	609,74	18631	3
397,76	0,31	37,46	178,75	90,21	168,65	89,13	11,52	1,33	787,76	433,83	5716	4
350,87	3,39	30,52	205,62	36,74	155,16	94,27	13,71	0,61	770,72	425,65	68705	5
354,23	2,86	32,06	210,26	40,83	161,06	96,48	3,64	2,47	719,26	367,08	36320	6
367,23	2,32	33,18	217,51	44,96	165,63	99,88	3,52	2,75	740,69	373,60	33552	7
241,41	7,60	22,37	147,84	4,99	121,05	67,13	4,68	0,08	535,82	315,35	2713	8
218,22	6,76	18,59	116,50	-	125,61	53,28	4,04	0,88-	406,87	131,01	55	9
286,92	5,49	24,44	187,30	20,58	131,84	85,55	2,83	0,67-	568,70	304,83	7220	10
372,56	1,48	31,98	235,76	60,43	152,49	112,40	2,83	1,19-	543,35	309,70	808	11
285,25	4,79	25,02	190,91	10,45	135,27	83,86	2,67	0,44	549,73	254,05	315	12
218,07	9,75	17,42	142,35	0,84	110,19	65,50	3,03	1,50-	425,24	215,50	201	13
-	-	-	-	-	-	-	-	0,06-	60,25	48,36	5896	14
10,24	-	-	-	-	-	-	10,24	1,22-	81,88	71,14	25165	15
-	-	-	-	-	-	-	-	0,22-	49,52	42,15	17791	16
-	-	-	-	-	-	-	-	0,02	1,68	0,73	231	17
441,46	1,98	41,19	235,30	72,20	180,80	104,78	14,76	0,72-	1066,01	591,37	166533	18

Lfd. Nr.	Gebietskörperschaft	Einwohner am 30.6.1972	Bruttoausgaben				Bereinigte Ausgaben (Bereinigter Finanzbedarf)	
			insgesamt	darunter				
				Außerordentliche Ausgaben	Personalausgaben für Beamte und Angestellte	Investitionen 1)		
			1 000 DM	DM je Einwohner				
REGIERUNGSBEZIRK DUESSELDORF								
19	KREISFREIE STAEDTE	3 640 659	5 334 844	1465,35	383,68	263,47	314,40	1457,89
20	KREISANGEHÖRIGE GEMEINDEN U. ÄMTER SOWIE KREISE	2 021 590	2 286 271	1130,93	352,67	180,01	309,07	1107,89
	DAVON							
21	AMTSFREIE GEMEINDEN	1 816 300	1 608 707	885,71	320,47	123,73	271,69	872,16
	DAVON							
22	MIT 10 000 UND MEHR EINWOHNERN	1 643 928	1 495 372	909,63	329,04	127,70	274,45	895,74
23	MIT 3 000 BIS UNTER 10 000 EINW	165 948	110 690	667,02	247,38	84,29	253,36	656,59
24	MIT WENIGER ALS 3 000 EINW	6 424	2 645	411,74	13,54	126,87	40,63	407,38
25	AMTSANGEHÖRIGE GEMEINDEN U. ÄMTER	205 290	182 676	889,84	350,03	115,45	353,93	861,96
	DAVON							
26	MIT 10 000 UND MEHR EINWOHNERN	56 559	43 637	771,53	273,20	92,47	288,60	762,81
27	MIT 3 000 BIS UNTER 10 000 EINW	104 493	70 708	676,68	333,36	9,36	314,20	660,41
28	MIT WENIGER ALS 3 000 EINW	44 238	21 522	486,50	212,96	3,41	244,02	470,23
29	ÄMTER	205 290	46 809	228,01	59,18	84,48	61,90	214,32
30	KREISE	2 021 590	494 888	244,80	29,20	57,12	29,02	236,77
31	INSGESAMT	5 662 249	7 621 115	1345,95	372,61	233,67	312,50	1332,93
REGIERUNGSBEZIRK KOELN								
32	KREISFREIE STAEDTE	1 360 523	2 075 863	1525,78	432,87	257,02	337,53	1507,26
33	KREISANGEHÖRIGE GEMEINDEN U. ÄMTER SOWIE KREISE	2 170 387	2 653 761	1222,71	452,31	176,45	378,04	1203,30
	DAVON							
34	AMTSFREIE GEMEINDEN	2 030 614	1 885 912	928,74	387,30	114,18	341,29	915,65
	DAVON							
35	MIT 10 000 UND MEHR EINWOHNERN	1 831 051	1 710 228	934,01	387,10	115,94	338,69	920,60
36	MIT 3 000 BIS UNTER 10 000 EINW	199 563	175 684	880,34	389,15	98,03	365,16	870,20
37	MIT WENIGER ALS 3 000 EINW	-	-	-	-	-	-	-
38	AMTSANGEHÖRIGE GEMEINDEN U. ÄMTER	139 773	135 062	966,30	434,66	85,82	341,87	932,26
	DAVON							
39	MIT 10 000 UND MEHR EINWOHNERN	22 709	13 292	585,32	257,52	10,22	304,86	558,55
40	MIT 3 000 BIS UNTER 10 000 EINW	92 333	76 769	831,44	453,51	7,44	303,85	813,92
41	MIT WENIGER ALS 3 000 EINW	24 731	14 703	594,52	283,41	7,56	237,80	586,35
42	ÄMTER	139 773	30 298	216,77	43,09	77,91	49,54	200,12
43	KREISE	2 170 387	632 787	291,55	61,95	64,09	36,71	286,58
44	INSGESAMT	3 530 910	4 729 624	1339,49	444,82	207,50	362,43	1320,42

ANMERKUNGEN S. XX

bezirksergebnisse
und Mehreinnahmen bzw. Mehrausgaben

Eigen- ausgaben (Reiner Finanz- bedarf)	Zuschußbedarf						Deckungs- bedarf 2)	Mehreinnahmen bzw. Mehrausgaben				Lfd. Nr.
	insgesamt	All- gemeine Ver- waltung	Schulen	darunter				der ordentlichen Rechnung 4)		der außerordentlichen Rechnung		
				Soziale Angelegen- heiten und Gesund- heits- pflege 3)	Bau- und Wohnungs- wesen	Öffent- liche Einrich- tungen		einnahmen	Mehr- ausgaben	einnahmen	ausgaben	
DM je Einwohner												
1303,88	639,57	58,99	108,67	191,43	123,44	82,81	582,36	32,27	3,62	24,47	11,33	19
988,67	526,51	65,36	120,91	130,66	89,79	64,08	378,18	16,76	11,43	46,40	22,27	20
792,97	397,29	50,81	108,23	47,13	78,60	62,52	366,82	15,13	7,34	37,91	17,92	21
814,93	403,98	51,06	111,55	47,69	80,26	63,55	375,22	14,41	5,89	35,16	18,60	22
590,46	334,06	47,41	77,30	42,20	63,48	53,43	287,07	21,94	21,35	65,81	11,87	23
403,95	320,21	75,97	57,29	31,91	44,99	33,78	278,80	23,04	15,57	20,55	-	24
778,06	344,32	46,46	101,01	46,12	69,24	37,10	317,21	24,71	13,67	45,74	56,16	25
695,52	238,16	15,63	87,93	56,33	31,97	35,94	373,43	22,40	1,96	18,33	40,75	26
603,05	204,37	7,09	68,02	31,36	55,93	34,44	339,08	16,86	13,65	29,50	82,02	27
379,00	153,42	10,17	68,43	15,89	29,27	22,79	199,65	33,27	14,11	69,15	8,39	28
197,82	141,62	36,35	27,42	11,21	25,66	4,76	1,28-	2,79	3,14	6,46	1,38	29
197,21	134,60	14,99	13,42	83,63	12,14	4,14	16,40	0,66	3,45	7,69	0,47	30
1191,34	599,21	61,27	113,04	169,74	111,43	76,12	509,46	26,73	6,40	32,30	15,24	31
1300,21	678,22	57,21	123,31	193,29	111,08	81,12	602,33	16,67	0,49	27,78	3,48	32
1040,42	528,77	67,26	123,60	117,51	99,60	64,30	362,17	14,33	18,30	48,15	26,21	33
797,91	390,54	50,62	107,15	40,07	61,88	61,46	345,17	11,13	14,74	40,39	23,75	34
805,85	390,68	50,12	108,04	41,36	80,87	61,89	353,00	11,52	11,95	41,80	22,72	35
725,05	389,32	55,27	98,96	28,24	91,16	57,56	273,35	7,62	40,34	27,44	33,23	36
-	-	-	-	-	-	-	-	-	-	-	-	37
832,45	357,08	45,14	103,30	37,22	75,02	50,61	332,48	42,01	30,89	115,82	26,55	38
469,11	212,34	7,22	80,41	25,19	46,24	43,24	255,49	82,35	-	50,82	-	39
727,64	230,57	7,55	89,46	26,06	47,16	55,27	366,84	24,60	34,13	124,24	12,53	40
563,14	227,04	9,62	79,29	30,41	54,43	25,68	285,51	47,83	25,15	95,83	55,36	41
175,92	130,10	37,27	17,11	10,53	26,73	2,53	1,86-	3,92	3,90	8,54	8,48	42
240,29	140,39	16,99	16,70	77,62	18,16	3,54	17,81	1,20	2,52	2,90	2,28	43
1140,52	586,36	63,39	123,49	146,71	134,02	70,78	454,71	15,23	11,44	40,30	17,45	44

Lfd. Nr.	Gebietskörperschaft	Einwohner am 30.6.1972	Bruttoausgaben				Bereinigte Ausgaben (Bereinigter Finanz- bedarf)	
			insgesamt	darunter				
				Außer- ordent- liche Ausgaben	Personal- ausgaben für Beamte und Angestellte	Investi- tionen 1)		
		1 000 DM	DM je Einwohner					
<u>REGIERUNGSBEZIRK MÜNSTER</u>								
45	KREISFREIE STAEDTE	902 154	1 066 087	1181,71	294,66	207,70	263,34	1177,57
46	KREISANGEHÖRIGE GEMEINDEN U.ÄMTER SOWIE KREISE	1 537 466	1 680 181	1092,82	350,95	164,84	335,01	1071,85
	DAVON							
47	AMTSFREIE GEMEINDEN	903 737	775 851	858,49	330,02	108,27	292,48	844,62
	DAVON							
48	MIT 10 000 UND MEHR EINWOHNERN	732 889	637 726	870,15	324,76	117,24	273,96	855,10
49	MIT 3 000 BIS UNTER 10 000 EINW	164 716	132 823	806,38	349,15	70,93	369,88	797,25
50	MIT WENIGER ALS 3 000 EINW	6 132	5 302	864,64	445,37	39,14	427,59	864,32
51	AMTSANGEHÖRIGE GEMEINDEN U.ÄMTER	633 729	555 539	876,62	323,80	119,33	316,31	853,22
	DAVON							
52	MIT 10 000 UND MEHR EINWOHNERN	302 171	218 237	722,23	254,92	55,73	244,59	707,22
53	MIT 3 000 BIS UNTER 10 000 EINW	250 523	166 896	666,19	330,28	5,05	333,98	656,26
54	MIT WENIGER ALS 3 000 EINW	81 035	51 065	630,16	337,21	0,79	301,03	616,89
55	ÄMTER	633 729	119 341	188,32	28,57	90,66	29,16	177,70
56	KREISE	1 537 466	348 791	226,86	23,50	52,01	32,71	223,69
57	INSGESAMT	2 439 620	2 746 268	1125,69	330,14	180,69	308,51	1110,95
<u>REGIERUNGSBEZIRK DETMOLD</u>								
58	KREISFREIE STAEDTE	167 484	262 766	1568,90	382,62	331,39	328,18	1556,98
59	KREISANGEHÖRIGE GEMEINDEN U.ÄMTER SOWIE KREISE	1 612 189	1 970 607	1222,32	402,26	199,70	393,12	1197,10
	DAVON							
60	AMTSFREIE GEMEINDEN	1 120 810	1 041 159	928,93	356,84	118,80	317,31	913,45
	DAVON							
61	MIT 10 000 UND MEHR EINWOHNERN	1 022 778	964 648	943,16	358,32	121,77	314,96	927,00
62	MIT 3 000 BIS UNTER 10 000 EINW	98 032	76 511	780,47	341,42	87,82	341,85	772,08
63	MIT WENIGER ALS 3 000 EINW	-	-	-	-	-	-	-
64	AMTSANGEHÖRIGE GEMEINDEN U.ÄMTER	491 379	384 083	781,64	340,13	66,31	378,64	754,39
	DAVON							
65	MIT 10 000 UND MEHR EINWOHNERN	45 432	41 003	902,51	510,26	12,72	563,46	883,65
66	MIT 3 000 BIS UNTER 10 000 EINW	181 781	106 955	588,37	276,02	6,03	293,66	571,85
67	MIT WENIGER ALS 3 000 EINW	264 166	153 161	579,79	267,31	4,23	303,09	569,26
68	ÄMTER	491 379	82 964	168,84	47,14	60,62	54,97	155,10
69	KREISE	1 612 189	545 365	338,28	50,51	96,90	57,12	332,12
70	INSGESAMT	1 779 673	2 233 373	1254,93	400,41	212,09	387,01	1230,96

ANMERKUNGEN S. XX

bezirksergebnisse
 und Mehreinnahmen bzw. Mehrausgaben

Eigen- ausgaben (Reiner Finanz- bedarf)	Zuschußbedarf						Deckungs- bedarf 2)	Mehreinnahmen bzw. Mehrausgaben				Lfd. Nr.
	insgesamt	darunter						der ordentlichen Rechnung 4)		der außerordentlichen Rechnung		
		All- gemeine Ver- waltung	Schulen	Soziale Angelegen- heiten und Gesund- heits- pflege 3)	Bau- und Wohnungs- wesen	Öffent- liche Einrich- tungen		einnahmen	Mehr- ausgaben	einnahmen	ausgaben	
DM je Einwohner												
1038,72	564,76	58,71	113,14	142,58	93,10	87,44	403,00	12,91	0,65	30,95	-	45
912,72	491,67	60,42	121,71	108,91	90,19	63,50	303,81	22,31	17,61	49,30	22,14	46
726,97	374,37	46,16	111,87	37,57	76,02	58,43	283,41	21,43	6,44	32,38	17,33	47
739,16	386,90	45,75	114,83	40,42	77,08	61,92	297,07	23,13	5,36	33,73	14,53	48
669,59	322,05	46,78	100,58	25,81	73,08	42,66	224,16	13,47	10,80	26,33	27,74	49
811,81	281,80	78,60	61,64	13,05	29,03	64,58	241,19	31,80	18,26	32,94	73,22	50
758,54	368,31	46,25	108,23	45,15	70,06	58,30	296,96	22,39	21,03	59,53	25,88	51
625,64	271,42	7,89	118,94	31,06	41,46	57,65	397,00	6,50	23,18	69,67	1,94	52
562,76	215,87	7,50	81,90	27,87	40,19	46,10	212,14	32,81	13,62	39,78	38,50	53
542,74	208,07	10,24	76,66	14,43	43,72	41,77	197,21	31,92	22,30	63,07	39,50	54
168,36	126,95	38,21	9,34	17,48	28,82	7,25	1,40-	2,24	1,75	2,52	4,68	55
172,74	119,80	14,22	11,33	68,22	16,62	5,12	14,81	0,48	5,16	5,73	1,28	56
959,32	518,70	59,79	118,54	121,36	91,26	72,35	340,49	18,83	11,34	42,52	13,95	57
1348,10	689,36	47,34	116,24	160,68	127,85	113,81	665,37	0,13	3,61	9,94	-	58
1025,02	518,27	56,96	115,66	109,39	106,37	63,63	363,05	25,76	16,24	41,44	24,48	59
792,69	401,27	43,52	105,85	38,68	88,61	60,77	369,68	25,76	6,70	26,94	17,25	60
808,04	405,36	43,66	107,16	37,25	90,11	61,87	380,09	27,60	5,71	28,14	16,42	61
632,54	358,57	42,02	92,15	53,52	73,00	49,25	261,03	6,48	17,04	14,51	25,97	62
-	-	-	-	-	-	-	-	-	-	-	-	63
681,58	351,89	39,76	82,38	37,16	86,63	57,39	291,92	20,95	27,12	53,14	40,04	64
805,12	312,69	10,13	100,50	30,77	110,38	41,51	378,76	-	20,80	26,72	91,72	65
535,44	249,53	10,66	71,31	25,64	77,88	48,61	306,18	19,52	11,43	59,94	13,85	66
502,01	248,57	14,91	61,16	31,32	68,99	52,80	252,84	22,33	27,83	38,51	36,08	67
139,18	97,04	26,87	13,82	8,00	10,52	7,18	7,70	1,72	6,00	7,79	7,04	68
266,20	132,06	14,59	16,97	71,17	18,36	3,90	17,07	1,47	3,31	6,51	0,28	69
1055,43	534,38	56,06	115,72	114,22	108,39	68,36	391,50	23,35	15,05	38,48	22,17	70

Lfd. Nr.	Gebietskörperschaft	Einwohner am 30.6.1972	Bruttoausgaben				Bereinigte Ausgaben (Bereinigter Finanz- bedarf)
			insgesamt	darunter			
				Außer- ordent- liche Ausgaben	Personals- ausgaben für Beamte und Angestellte	Investi- tionen 1)	
1 000 DM	DM je Einwohner						

REGIERUNGSBEZIRK ARNSBERG

71	KREISFREIE STAEDTE	1 853 649	2 264 150	1221,46	312,02	229,50	279,23	1214,35
72	KREISANGEHOERIGE GEMEINDEN U.AEMTER SOWIE KREISE	1 894 563	2 186 763	1154,23	339,16	199,72	315,30	1129,54
	DAVON							
73	AMTSFREIE GEMEINDEN	1 498 262	1 314 005	877,02	296,75	129,14	261,83	862,26
	DAVON							
74	MIT 10 000 UND MEHR EINWOHNERN	1 381 694	1 235 407	894,12	301,54	133,95	261,61	878,73
75	MIT 3 000 BIS UNTER 10 000 EINW	107 820	73 111	678,08	239,58	74,69	264,06	670,85
76	MIT WENIGER ALS 3 000 EINW	8 748	5 487	627,23	244,17	40,01	269,55	620,71
77	AMTSANGEHOERIGE GEMEINDEN U.AEMTER	396 301	311 349	785,64	320,56	92,21	316,14	754,27
	DAVON							
78	MIT 10 000 UND MEHR EINWOHNERN	65 582	47 942	731,02	329,39	23,41	358,38	719,83
79	MIT 3 000 BIS UNTER 10 000 EINW	151 337	88 062	581,84	266,77	15,14	241,40	562,61
80	MIT WENIGER ALS 3 000 EINW	179 382	87 776	489,32	215,36	7,32	237,00	472,26
81	AEMTER	396 301	87 569	220,97	66,70	79,25	57,38	206,54
82	KREISE	1 894 563	561 409	296,33	37,43	78,30	42,11	289,87
83	INSGESAMT	3 748 212	4 450 913	1187,48	325,74	214,45	297,46	1171,48

ANMLRKUNGEN S. XX

**bezirksergebnisse
und Mehreinnahmen bzw. Mehrausgaben**

Eigen- ausgaben (Reiner Finanz- bedarf)	Zuschußbedarf						Deckungs- bedarf 2)	Mehreinnahmen bzw. Mehrausgaben				Lfd. Nr.
	inagesamt	darunter						der ordentlichen Rechnung 4)		der außerordentlichen Rechnung		
		All- gemeine Ver- waltung	Schulen	Soziale Angelegen- heiten und Gesund- heits- pflege 3)	Bau- und Wohnunga- wesen	Öffent- liche Einrich- tungen		einnahmen	Mehr- ausgaben	einnahmen	ausgaben	
DM je Einwohner												
1043,12	556,16	55,06	110,32	139,54	102,12	85,12	440,31	12,08	8,40	22,38	8,00	71
968,76	535,45	65,45	124,79	120,65	103,51	63,73	405,09	24,07	16,17	39,69	20,24	72
753,94	410,93	49,35	114,28	46,28	91,57	58,62	409,74	19,08	10,70	27,89	18,47	73
771,74	419,04	49,91	117,20	48,23	93,57	59,61	422,45	18,25	11,10	28,94	17,42	74
547,38	317,20	42,65	82,22	23,44	66,95	47,60	264,94	29,43	5,55	13,43	33,43	75
488,68	284,75	43,44	48,70	20,46	79,33	38,98	186,79	23,55	10,63	40,47	-	76
634,06	341,05	41,89	92,95	33,12	69,79	56,31	292,94	38,98	16,53	55,31	22,95	77
607,77	247,93	9,74	98,66	13,94	51,08	54,39	441,13	21,71	5,20	5,00	36,34	78
464,24	222,68	8,94	81,76	20,06	49,58	50,25	303,33	38,25	8,36	62,26	9,53	79
394,38	218,82	12,94	57,02	19,56	53,29	53,75	230,10	41,48	20,31	61,22	24,02	80
177,69	115,93	31,00	19,59	14,30	18,28	3,79	0,04-	2,01	3,28	3,00	2,43	81
239,90	139,14	17,66	14,97	77,12	16,50	5,59	19,78	0,82	4,25	6,06	0,84	82
1005,53	545,69	60,31	117,63	129,99	102,82	74,31	422,51	18,14	12,33	31,13	14,19	83

2. Regierung
2.2 Spezielle und allgemeine Deckungsmittel, Rücklagen für den

Lfd. Nr.	Gebietskörperschaft	Spezielle Deckungsmittel					insgesamt	All- gemeine Umlagen (Saldo) 6)	All- gemeine Finanz- Zu- weisungen
		insgesamt	darunter						
			Verwal- tungs- zweig- gebundene Zu- weisungen	Darlehen	Schulden aus Kredit- markt- mitteln 5)	Gebühren, Entgelte, Strafen			
DM je Einwohner									

REGIERUNGSBEZIRK DUESSELDORF

19	KREISFREIE STAEDTE	838,91	155,90	5,57	230,01	270,34	669,89	47,64-	104,86
20	KREISANGEHOERIGE GEMEINDEN U.AEMTER SOWIE KREISE	628,54	138,46	3,80	167,85	146,13	533,50	42,62-	190,96
	DAVON								
21	AMTSFREIE GEMEINDEN	508,41	91,83	0,91	147,17	121,85	407,11	114,47-	144,94
	DAVON								
22	MIT 10 000 UND MEHR EINWOHNERN	522,22	93,70	1,00	151,90	126,40	414,63	115,12-	143,89
23	MIT 3 000 BIS UNTER 10 000 EINW	386,90	76,54	0,02	105,57	79,34	335,72	108,10-	155,10
24	MIT WENIGER ALS 3 000 EINW	112,08	7,78	-	9,96	55,42	325,34	111,14-	152,55
25	AMTSANGEHOERIGE GEMEINDEN U.AEMTER	535,11	110,96	0,83	135,96	144,24	359,62	97,29-	124,40
	DAVON								
26	MIT 10 000 UND MEHR EINWOHNERN	510,95	73,00	3,01	125,74	208,88	261,07	222,77-	87,50
27	MIT 3 000 BIS UNTER 10 000 EINW	419,80	73,63	-	77,58	119,43	211,05	232,55-	97,84
28	MIT WENIGER ALS 3 000 EINW	413,85	107,51	-	142,34	81,36	174,89	216,14-	169,92
29	AEMTER	91,48	30,20	-	31,16	8,37	142,58	129,03	13,88
30	KREISE	117,42	44,69	2,90	21,82	22,00	131,21	70,11	48,10
31	INSGESAMT	763,80	149,67	4,94	207,82	225,99	621,20	45,85-	135,60

REGIERUNGSBEZIRK KOELN

32	KREISFREIE STAEDTE	871,86	213,24	12,33	229,35	235,86	691,15	47,56-	123,45
33	KREISANGEHOERIGE GEMEINDEN U.AEMTER SOWIE KREISE	715,88	177,90	4,40	213,68	125,64	523,53	41,84-	208,46
	DAVON								
34	AMTSFREIE GEMEINDEN	554,84	128,06	2,77	198,19	100,02	387,59	118,55-	163,93
	DAVON								
35	MIT 10 000 UND MEHR EINWOHNERN	562,42	125,10	3,07	200,78	104,03	391,10	118,96-	156,64
36	MIT 3 000 BIS UNTER 10 000 EINW	485,25	155,29	-	174,40	63,25	355,47	114,82-	230,79
37	MIT WENIGER ALS 3 000 EINW	-	-	-	-	-	-	-	-
38	AMTSANGEHOERIGE GEMEINDEN U.AEMTER	698,48	132,04	1,80	200,53	125,74	362,93	97,02-	121,63
	DAVON								
39	MIT 10 000 UND MEHR EINWOHNERN	423,80	116,21	-	81,03	178,78	294,77	195,20-	152,05
40	MIT 3 000 BIS UNTER 10 000 EINW	712,57	101,07	2,73	227,22	107,65	215,44	224,20-	87,94
41	MIT WENIGER ALS 3 000 EINW	407,95	31,38	-	134,28	50,42	240,71	200,43-	141,97
42	AEMTER	86,73	40,84	-	13,50	16,66	130,13	118,26	13,71
43	KREISE	151,79	49,58	1,69	15,34	23,97	137,52	75,32	47,25
44	INSGESAMT	775,98	191,52	7,45	219,72	168,11	588,11	44,05-	175,71

ANMERKUNGEN S. XX

bezirksergebnisse
Gesamthaushalt, Neuschulden, Beamte und Angestellte

Allgemeine Deckungsmittel								Rücklagen für den Gesamt- haushalt (Saldo) 8)	Neuschulden ⁹⁾ am 31.12.1972		Beamte und Angestellte	Lfd. Nr.
darunter									insgesamt	die den Haushalt in der Regel voll belasten		
Steuern und steuerähnliche Einnahmen												
zusammen	davon							Sonstige	DM je Einwohner	Zahl		
	Grundsteuer		Gewerbesteuer nach		Gemeinde- anteil an der Einkommen- steuer	Gewerbe- steuer- umlage (Ausgabe)						
	A	B ⁷⁾	Ertrag und Kapital	der Lohnsumme								
594,66	0,34	55,76	304,06	123,28	226,98	131,72	15,97	1,56	1430,33	812,42	37672	19
370,58	3,17	31,21	175,39	61,78	171,43	87,98	15,58	1,63	758,20	398,50	14456	20
363,36	2,90	31,55	175,23	65,40	173,25	88,51	3,54	2,00	676,59	324,92	9011	21
373,53	2,37	32,39	176,79	71,16	177,02	89,19	2,99	2,11	710,22	338,88	8395	22
266,90	7,79	23,51	162,51	10,86	136,77	83,47	8,94	1,06	363,10	197,13	582	23
251,40	10,12	23,97	103,99	-	152,40	43,12	4,05	2,32-	167,65	54,79	34	24
315,14	5,58	28,23	176,82	29,78	155,27	83,26	2,72	4,28	674,97	404,67	818	25
376,05	0,81	33,91	223,68	64,41	165,31	114,20	2,12	2,48	645,31	355,17	111	26
324,62	5,28	29,27	182,17	21,93	164,30	81,01	2,68	3,46	546,99	273,99	40	27
214,88	12,39	18,51	104,28	4,05	121,09	49,03	3,59	2,31	440,71	235,16	8	28
-	-	-	-	-	-	-	-	1,33	123,79	116,68	659	29
12,12	-	-	-	-	-	-	12,12	0,59-	81,78	65,47	4627	30
514,66	1,35	46,99	258,12	101,32	207,14	116,10	15,83	1,58	1190,36	664,64	52128	31
636,39	0,38	65,18	324,94	119,79	238,52	133,87	21,45	3,24-	1649,18	756,52	14255	32
344,46	3,14	30,21	219,41	14,62	156,66	95,33	15,75	1,26-	982,01	559,74	16167	33
332,19	3,04	30,47	216,17	15,62	157,78	94,38	3,48	0,66	865,80	462,77	9892	34
342,88	2,59	31,41	224,54	17,33	161,78	98,21	3,43	0,85	879,02	459,12	8997	35
234,15	7,17	21,82	139,42	-	121,08	59,23	3,88	1,10-	744,50	496,24	895	36
-	-	-	-	-	-	-	-	-	-	-	-	37
332,45	4,61	26,49	266,51	-	140,29	109,17	3,72	5,24-	878,80	432,89	494	38
322,25	1,76	29,42	225,29	-	150,69	88,82	3,92	0,09	573,56	410,98	9	39
348,88	4,10	27,55	297,29	-	138,88	122,74	3,79	5,59-	986,85	443,77	36	40
280,46	9,10	19,81	189,44	-	136,02	77,19	3,28	9,01-	382,72	227,45	9	41
-	-	-	-	-	-	-	-	0,03	65,99	32,72	440	42
12,26	-	-	-	-	-	-	12,26	1,54-	115,37	98,90	5781	43
456,95	2,08	43,69	260,08	55,14	188,20	110,18	17,94	2,02-	1239,08	635,56	311422	44

Lfd. Nr.	Gebietskörperschaft	Spezielle Deckungsmittel					insgesamt	All- gemeine Umlagen (Saldo) (6)	All- gemeine Finanz- Zu- weisungen
		insgesamt	darunter						
			Verwal- tungs- zweig- gebundene Zu- weisungen	Darlehen	Schulden aus Kredit- markt- mitteln 5)	Gebühren, Entgelte, Strafen			
DM je Einwohner									

REGIERUNGSBEZIRK MÜNSTER

45	KREISFREIE STAEDTE	647,90	142,79	0,20	170,84	151,55	571,18	47,23-	209,00
46	KREISANGEHÖRIGE GEMEINDEN U.ÄMTER SOWIE KREISE	628,32	178,96	1,14	145,83	140,88	494,34	41,77-	229,64
	DAVON								
47	AMTSFREIE GEMEINDEN	499,17	130,70	0,82	128,08	113,50	389,93	99,95-	190,92
	DAVON								
48	MIT 10 000 UND MEHR EINWOHNERN	502,46	130,14	0,86	130,88	113,76	405,30	102,45-	192,28
49	MIT 3 000 BIS UNTER 10 000 EINW	482,92	136,13	0,66	111,80	113,63	325,09	89,48-	187,38
50	MIT WENIGER ALS 3 000 EINW	542,56	52,84	-	230,76	78,93	294,68	82,18-	122,80
51	AMTSANGEHÖRIGE GEMEINDEN U.ÄMTER	541,96	116,49	1,59	138,59	133,36	367,59	96,51-	167,86
	DAVON								
52	MIT 10 000 UND MEHR EINWOHNERN	518,54	95,17	1,42	145,72	149,53	251,78	247,55-	121,98
53	MIT 3 000 BIS UNTER 10 000 EINW	451,60	103,03	0,40	110,81	105,67	234,90	176,82-	180,55
54	MIT WENIGER ALS 3 000 EINW	445,66	83,47	3,95	130,02	82,00	215,57	171,62-	182,49
55	ÄMTER	59,21	19,71	0,25	8,68	9,80	127,11	113,37	14,99
56	KREISE	111,51	54,12	-	13,42	19,20	113,61	56,76	48,23
57	INSGESAMT	635,56	165,59	0,79	155,08	144,83	522,75	43,79-	222,01

REGIERUNGSBEZIRK DETMOLD

58	KREISFREIE STAEDTE	889,48	220,80	-	194,74	327,59	697,70	45,10-	69,11
59	KREISANGEHÖRIGE GEMEINDEN U.ÄMTER SOWIE KREISE	721,01	187,46	9,83	154,20	186,37	531,99	41,07-	196,30
	DAVON								
60	AMTSFREIE GEMEINDEN	537,36	134,22	2,02	127,31	123,23	428,15	103,34-	134,94
	DAVON								
61	MIT 10 000 UND MEHR EINWOHNERN	549,52	133,28	1,84	129,03	128,50	435,85	104,06-	129,34
62	MIT 3 000 BIS UNTER 10 000 EINW	410,44	143,99	3,94	109,37	68,19	347,85	95,87-	193,42
63	MIT WENIGER ALS 3 000 EINW	-	-	-	-	-	-	-	-
64	AMTSANGEHÖRIGE GEMEINDEN U.ÄMTER	442,86	99,76	0,31	147,51	66,34	344,46	97,99-	157,97
	DAVON								
65	MIT 10 000 UND MEHR EINWOHNERN	524,83	95,20	2,20	174,99	98,06	291,91	173,96-	107,90
66	MIT 3 000 BIS UNTER 10 000 EINW	384,94	52,94	-	146,23	68,38	257,37	173,19-	116,55
67	MIT WENIGER ALS 3 000 EINW	333,66	77,59	0,20	105,99	39,99	241,82	172,48-	168,21
68	ÄMTER	72,56	29,66	-	20,25	10,48	92,25	74,89	14,44
69	KREISE	212,45	63,75	8,33	20,74	80,48	129,35	60,64	54,34
70	INSGESAMT	736,86	190,60	8,91	158,01	199,66	547,58	41,45-	184,33

ANMERKUNGEN S. XX

bezirksergebnisse
Gesamthaushalt, Neuschulden, Beamte und Angestellte

Allgemeine Deckungsmittel								Rücklagen für den Gesamt- haushalt (Saldo) 8)	Neuschulden ⁹⁾ am 31.12.1972		Beamte und Angestellte	Lfd. Nr.
darunter									insgesamt	die den Haushalt in der Regel voll belasten		
Steuern und steuerähnliche Einnahmen												
zusammen	davon							Sonstige	DM je Einwohner	Zahl		
	Grundsteuer		Gewerbesteuer nach		Gemeinde- anteil an der Einkommen- steuer	Gewerbe- steuer- umlage (Ausgabe)						
	A	B ⁷⁾	Ertrag und Kapital	der Lohnsumme								
391,12	0,27	40,51	171,79	78,20	163,62	75,92	12,66	6,18-	722,41	379,30	7814	45
289,99	3,96	26,39	168,87	32,52	123,58	75,97	10,64	2,02-	612,99	323,25	10142	46
280,20	3,45	27,66	163,10	30,75	123,88	71,95	3,30	0,57	624,31	292,85	3880	47
297,98	2,26	29,69	171,12	37,67	129,73	75,96	3,47	0,63	665,56	309,32	3342	48
202,46	8,65	18,94	126,78	1,10	98,11	53,67	2,55	0,39	439,70	227,39	527	49
242,99	6,52	19,57	180,04	-	117,09	83,66	3,42	0,64-	652,15	82,35	11	50
285,14	4,69	24,57	177,11	35,05	123,15	81,71	2,28	2,07-	501,93	273,46	3036	51
367,87	1,72	31,53	229,65	68,19	142,54	108,34	2,60	2,95-	489,77	306,04	611	52
216,55	6,77	18,90	133,40	6,09	108,19	58,75	1,94	0,14-	434,44	189,95	88	53
188,67	9,33	16,13	116,28	1,00	97,11	53,35	2,17	2,11-	476,08	156,39	12	54
-	-	-	-	-	-	-	-	0,32-	35,79	32,45	2325	55
7,75	-	-	-	-	-	-	7,75	1,50-	39,12	38,39	3226	56
327,39	2,60	31,61	169,95	49,41	138,39	75,95	11,38	3,56-	653,45	343,97	17956	57
614,69	0,20	65,53	307,57	148,02	229,26	151,86	15,96	11,94	941,61	485,89	2493	58
350,38	4,56	31,68	232,55	18,31	153,69	102,94	12,53	4,19	711,10	379,03	12373	59
375,73	3,22	35,58	259,71	23,74	163,98	114,27	3,78	7,82	658,17	309,59	5374	60
388,32	2,94	36,55	271,66	24,89	167,74	119,30	3,83	8,58	664,74	306,86	5015	61
244,46	6,13	25,41	134,97	11,72	124,79	61,83	3,27	0,13-	589,66	338,09	359	62
-	-	-	-	-	-	-	-	-	-	-	-	63
263,58	7,63	22,80	170,61	5,93	130,20	77,10	3,52	1,26-	498,89	226,88	1360	64
341,43	1,43	31,98	193,08	36,10	167,61	93,11	4,34	0,02	645,27	216,63	17	65
299,82	3,91	27,75	199,03	6,87	149,45	90,25	3,06	0,24-	465,84	187,10	50	66
225,26	11,25	17,82	147,19	0,09	110,53	65,31	3,69	1,24-	408,30	213,84	74	67
-	-	-	-	-	-	-	-	0,49-	47,39	22,67	1219	68
8,83	-	-	-	-	-	-	8,83	0,85-	101,48	94,65	5639	69
375,25	4,15	34,87	239,61	30,52	160,80	107,55	12,85	4,92	732,80	389,08	14866	70

2. Regierungs-
noch: 2.2 Spezielle und allgemeine Deckungsmittel, Rücklagen für den

Lfd. Nr.	Gebietskörperschaft	Spezielle Deckungsmittel				insgesamt	All- gemeine Umlagen (Saldo) 6)	All- gemeine Finanz- Zu- weisungen	
		insgesamt	darunter						
			Verwal- tungs- zweig- gebundene Zu- weisungen	Darlehen	Schulden aus Kredit- markt- mitteln 5)				Gebühren, Entgelte, Strafen
DM je Einwohner									

REGIERUNGSBEZIRK ARNSBERG

71	KREISFREIE STAEDTE	679,68	175,33	3,01	184,33	202,00	553,49	47,52-	163,37
72	KREISANGEHOERIGE GEMEINDEN U.AEMTER SOWIE KREISE	638,23	183,14	2,33	141,62	154,05	544,13	42,92-	173,27
	DAVON								
73	AMTSFREIE GEMEINDEN	475,52	120,58	2,50	119,16	112,75	421,98	112,24-	113,43
	DAVON								
74	MIT 10 000 UND MEHR EINWOERNERN	486,61	119,98	2,41	124,46	115,61	429,03	112,59-	109,19
75	MIT 3 000 BIS UNTER 10 000 EINW	340,88	127,52	3,19	50,30	79,96	341,69	109,39-	161,66
76	MIT WENIGER ALS 3 000 EINW	382,94	129,97	8,57	132,26	65,73	297,67	90,87-	188,84
77	AMTSANGEHOERIGE GEMEINDEN U.AEMTER	476,95	149,88	1,70	147,76	82,36	364,84	102,71-	150,77
	DAVON								
78	MIT 10 000 UND MEHR EINWOERNERN	451,76	122,44	0,81	140,13	96,25	266,89	251,57-	58,38
79	MIT 3 000 BIS UNTER 10 000 EINW	411,94	115,74	1,92	141,85	73,00	256,41	213,32-	132,68
80	MIT WENIGER ALS 3 000 EINW	307,71	94,82	0,13	84,65	43,14	238,46	180,77-	169,51
81	AEMTER	105,60	42,50	0,77	32,09	19,03	114,82	102,20	13,72
82	KREISE	162,41	56,43	-	16,47	47,66	134,10	67,32	52,03
83	INSGESAMT	658,73	179,28	2,67	162,74	177,77	548,76	45,20-	168,38

ANMERKUNGEN S. XX

bezirksergebnisse
Gesamthaushalt, Neuschulden, Beamte und Angestellte

Allgemeine Deckungsmittel								Rücklagen für den Gesamt- haushalt (Saldo) 8)	Neuschulden ⁹⁾ am 31.12.1972		Beamte und Angestellte	Lfd. Nr.
darunter									insgesamt	die den Haushalt in der Regel voll belasten		
Steuern und steuerähnliche Einnahmen												
davon												
zusammen	Grundsteuer		Gewerbesteuer nach		Gemeinde- anteil an der Einkommen- steuer	Gewerbe- steuer- umlage (Ausgabe)	Sonstige	DM je Einwohner	Zahl			
	A	B ⁷⁾	Ertrag und Kapital	der Lohnsumme								
457,73	0,34	46,29	206,77	103,87	179,51	92,63	13,59	6,46-	1108,81	582,14	17572	71
387,01	2,46	32,49	228,97	54,48	162,96	107,24	12,89	0,76	720,76	423,77	15567	72
401,62	1,95	34,84	236,16	64,10	170,98	110,47	4,06	2,65	675,37	376,29	8163	73
413,14	1,47	35,81	241,16	69,11	174,67	113,14	4,05	2,84	689,70	385,09	7803	74
272,32	7,86	24,11	184,73	4,99	128,48	81,99	4,13	0,52	513,30	276,17	350	75
176,50	4,46	13,95	81,16	-	111,91	39,44	4,46	-	410,61	221,08	10	76
288,04	4,39	23,57	201,80	18,11	132,63	95,03	2,58	1,32	597,63	354,76	1512	77
430,12	0,84	33,27	307,54	59,04	177,44	151,11	3,10	2,44	621,24	316,81	60	78
315,47	2,62	27,38	217,50	20,42	140,82	96,00	2,72	3,85	576,54	311,03	101	79
212,96	7,18	16,81	149,89	1,19	109,34	73,72	2,27	1,52-	429,26	238,15	98	80
-	-	-	-	-	-	-	-	0,14	80,35	75,76	1253	81
9,14	-	-	-	-	-	-	9,14	1,60-	61,65	51,98	5892	82
421,98	1,41	39,31	217,99	78,90	171,14	100,01	13,24	2,80-	912,67	502,09	33139	83

Lfd. Nr.	Gebietskörperschaft	Einwohner am 30.6.1972	Bruttoausgaben				Bereinigte Ausgaben (Bereinigter Finanz- bedarf)	
			insgesamt	darunter				
				Außer- ordent- liche Ausgaben	Personal- ausgaben für Beamte und Angestellte	Investi- tionen 1)		
1 000 DM	DM je Einwohner							
84	KREISFREIE STADT DUESSELDORF	642 739	1 251 503	1947,14	478,35	323,47	466,04	1946,98
85	DUISBURG	445 260	562 435	1263,16	293,81	226,11	228,46	1252,50
86	ESSEN	687 180	1 008 869	1468,13	403,93	236,92	289,26	1457,07
87	KREFELD	222 152	321 816	1448,63	357,71	253,67	280,02	1447,46
88	LEVERKUSEN	109 118	183 541	1682,04	457,99	382,57	410,45	1672,90
89	MOENCHENGLADBACH	151 216	189 689	1254,42	295,00	220,72	145,65	1247,87
90	MUENLHEIM A.D. RUHR	192 611	263 899	1370,11	542,97	198,92	510,85	1358,20
91	NEUSS	117 313	181 449	1546,71	647,69	193,12	465,32	1520,03
92	ÜBERHAUSEN	243 996	230 451	944,49	130,10	206,63	141,03	935,04
93	REMSCHEID	136 214	194 419	1427,31	353,75	337,88	331,82	1423,52
94	RHEYDT	101 687	110 059	1082,33	267,48	188,22	200,30	1060,25
95	SOLINGEN	176 582	251 292	1423,09	447,23	288,36	276,63	1421,19
96	WUPPERTAL	414 591	585 422	1412,05	338,34	310,84	274,40	1408,11
97	INSGESAMT	3 640 659	5 334 844	1465,35	383,68	263,47	314,40	1457,89
KREIS DINSLAKEN								
98	AMTSFREIE GEMEINDEN MIT 10 000 UND MEHR EINWOHNERN	133 126	99 975	750,98	220,21	120,38	225,45	748,28
99	DAVON DINSLAKEN, STADT	55 402	46 193	833,78	234,16	113,39	244,29	828,26
100	WALSUM, STADT	48 359	33 598	694,76	192,33	128,95	182,10	693,98
101	VOERDE /NIEDERRHEIN	29 365	20 184	687,35	239,81	119,46	261,30	686,84
102	AMTSFREIE GEMEINDEN MIT 3 000 BIS UNTER 10 000 EINWOHNERN	-	-	-	-	-	-	-
103	AMTSFREIE GEMEINDEN MIT WENIGER ALS 3 000 EINWOHNERN	-	-	-	-	-	-	-
104	ZUSAMMEN	133 126	99 975	750,98	220,21	120,38	225,45	748,28
105	AMTSANGEHOERIGE GEMEINDEN MIT 10 000 UND MEHR EINWOHNERN	-	-	-	-	-	-	-
106	AMTSANGEHOERIGE GEMEINDEN MIT 3 000 BIS UNTER 10 000 EINWOHNERN HÜENXE	7 858	3 296	419,45	124,97	9,54	205,78	408,88
107	AMTSANGEHOERIGE GEMEINDEN MIT WENIGER ALS 3 000 EINWOHNERN	3 261	1 551	475,62	158,85	-	262,80	470,10
108	ZUSAMMEN	11 119	4 847	435,92	134,90	6,75	222,50	426,84
109	AEMTER	11 119	1 517	136,43	-	87,60	6,21	136,43
110	AMTSANGEHOERIGE GEMEIN- DEN UND AEMTER	11 119	6 364	572,35	134,90	94,34	228,71	563,27
111	KREIS	144 245	36 358	252,06	30,70	57,97	30,84	249,31
112	INSGESAMT	144 245	142 697	989,27	244,34	176,35	256,54	983,33
KREIS DUESSELDORF-METTMANN								
113	AMTSFREIE GEMEINDEN MIT 10 000 UND MEHR EINWOHNERN	341 820	418 437	1224,14	539,69	152,07	378,43	1204,94

ANMERKUNGEN S.XX

Gemeindergebnisse
und Mehreinnahmen bzw. Mehrausgaben

Eigen- ausgaben (Reiner Finanz- bedarf)	Zuschußbedarf						Deckungs- bedarf 2)	Mehreinnahmen bzw. Mehrausgaben				Lfd. Nr.
	insgesamt	darunter						der ordentlichen Rechnung 4)	der außerordentlichen Rechnung			
		All- gemeine Ver- waltung	Schulen	Soziale Angelegen- heiten und Gesund- heits- pflege 3)	Bau- und Wohnungs- wesen	Öffent- liche Einrich- tungen		einnahmen	Mehr- ausgaben	einnahmen	ausgaben	
DM je Einwohner												
1813,65	826,53	84,25	108,87	251,70	182,48	101,72	840,55	68,06	0,02	-	6,70	84
1107,15	622,56	49,30	112,52	168,24	124,59	80,04	554,81	-	17,25	-	11,09	85
1260,92	616,51	46,17	99,01	203,10	130,81	81,56	519,14	48,07	0,20	48,53	-	86
1318,39	587,84	60,83	116,43	209,01	47,40	76,73	548,81	50,23	-	21,58	-	87
1550,17	753,92	68,60	181,72	222,67	126,57	75,84	775,81	17,80	0,23	-	30,83	88
1145,43	588,72	49,97	97,11	147,26	129,48	86,47	480,59	4,75	-	-	9,84	89
988,75	545,35	65,22	112,27	152,24	82,53	67,29	453,55	15,08	0,70	73,25	-	90
1282,84	569,81	44,42	126,81	175,96	125,71	67,41	502,87	73,46	-	0,85	-	91
852,16	551,23	51,79	106,38	140,15	87,24	94,47	384,16	0,30	19,96	44,40	-	92
1295,59	628,41	62,14	98,17	183,11	120,89	94,12	610,09	0,06	0,95	-	3,74	93
993,51	510,97	52,22	105,91	130,29	110,35	75,62	417,23	19,66	-	14,15	-	94
1302,45	561,35	54,44	105,71	157,84	104,60	77,37	536,83	6,65	0,94	138,46	-	95
1278,92	606,43	59,31	101,02	186,84	107,94	67,39	570,36	29,22	0,00	-	64,26	96
1303,88	639,57	58,99	108,67	191,43	123,44	82,81	582,36	32,27	3,62	24,47	11,33	97
686,54	406,57	49,55	143,77	26,42	73,81	62,04	354,39	3,00	2,52	73,06	-	98
774,41	455,81	52,54	157,54	34,06	93,57	57,09	426,79	-	5,96	143,48	-	99
627,83	389,48	48,24	131,54	25,25	59,47	78,21	308,98	6,91	0,04	33,19	-	100
617,44	341,80	46,08	137,95	13,93	60,14	44,75	292,56	2,21	0,10	5,86	-	101
-	-	-	-	-	-	-	-	-	-	-	-	102
-	-	-	-	-	-	-	-	-	-	-	-	103
686,54	406,57	49,55	143,77	26,42	73,81	62,04	354,39	3,00	2,52	73,06	-	104
-	-	-	-	-	-	-	-	-	-	-	-	105
354,67	123,82	7,89	62,10	21,63	7,12	21,51	296,39	19,98	-	85,39	-	106
351,73	124,81	14,72	75,44	13,49	4,90	23,61	252,99	59,18	15,33	-	21,77	107
353,81	124,11	9,89	66,01	19,25	6,47	22,12	283,66	31,48	4,50	60,35	6,39	108
134,09	128,07	43,98	3,33	0,54	27,16	3,42	1,98	-	1,89	-	-	109
487,90	252,18	53,87	69,34	19,79	20,69	25,54	285,64	31,48	6,39	60,35	6,39	110
205,13	150,37	19,33	15,00	99,88	7,73	1,82	14,95	-	6,55	1,09	-	111
876,36	545,04	69,22	153,03	125,79	77,44	61,05	364,04	5,19	9,37	73,17	0,49	112
1108,47	457,52	52,75	129,82	62,23	85,91	73,69	478,73	7,45	10,71	32,39	46,50	113

Lfd. Nr.	Gebietskörperschaft	Einwohner am 30.6.1972	Bruttoausgaben				Bereinigte Ausgaben (Bereinigter Finanz- bedarf)
			insgesamt	darunter			
				Außer- ordent- liche Ausgaben	Personal- ausgaben für Beamte und Angestellte	Investi- tionen 1)	
1 000 DM	DM je Einwohner						

NOCH KREIS DUESSELDORF-METTMANN

114	DAVON HAAN, STADT	22 194	35 319	1591,38	1048,53	143,91	995,72	1579,66
115	HEILIGENHAUS, STADT	29 012	32 935	1135,22	430,51	147,80	403,97	1116,92
116	HILDEN, STADT	51 839	60 867	1174,15	415,88	147,75	254,94	1140,11
117	KETTWIG, STADT	17 812	19 400	1089,15	386,42	111,33	356,00	1088,20
118	LANGENBERG, STADT	17 328	15 477	893,18	346,72	130,08	192,92	891,45
119	METTMANN, STADT	30 506	33 900	1111,26	454,14	115,62	405,13	1090,15
120	NEVIGES, STADT	24 810	17 275	696,29	164,85	121,24	146,43	685,89
121	RATINGEN, STADT	46 656	76 548	1640,69	1060,10	122,49	458,10	1606,12
122	VELBERT, STADT	57 284	74 463	1299,89	338,09	271,89	260,47	1291,65
123	WUELFRATH, STADT	23 685	23 008	971,42	391,09	102,55	391,56	931,64
124	ERKRATH, STADT	20 694	29 245	1413,21	881,03	113,46	535,23	1411,62
125	AMTSFREIE GEMEINDEN MIT 3 000 BIS UNTER 10 000 EINWOHNERN	-	-	-	-	-	-	-
126	AMTSFREIE GEMEINDEN MIT WENIGER ALS 3 000 EINWOHNERN	-	-	-	-	-	-	-
127	ZUSAMMEN	341 820	418 437	1224,14	539,69	152,07	378,43	1204,94
128	AMTSANGEHOERIGE GEMEINDEN MIT 10 000 UND MEHR EINWOHNERN	29 432	17 894	607,98	304,94	14,00	319,31	598,36
129	DAVON LINTORF	11 914	5 131	430,67	168,21	-	171,14	428,32
130	HOCHDAHL	17 518	12 763	728,56	397,93	23,52	420,08	714,01
131	AMTSANGEHOERIGE GEMEINDEN MIT 3 000 BIS UNTER 10 000 EINWOHNERN	34 594	21 528	622,30	287,82	3,61	218,10	603,98
132	DAVON ANGERMUND, STADT	4 108	3 194	777,51	260,71	-	262,41	777,51
133	BREITSCHEID	3 615	2 688	743,57	534,44	-	529,46	697,37
134	HOESEL	5 929	3 123	526,73	228,20	-	180,13	526,73
135	WITTLAER	5 619	3 830	681,62	159,46	-	106,96	681,62
136	GRUITEN	5 640	2 849	505,14	234,40	7,80	222,70	497,87
137	HOMBERG-MEIERSBERG	3 490	2 866	821,20	574,50	11,75	306,88	789,68
138	METZKAUSEN	6 193	2 978	480,87	222,51	6,46	89,94	429,84
139	AMTSANGEHOERIGE GEMEINDEN MIT WENIGER ALS 3 000 EINWOHNERN	5 085	3 917	770,30	482,79	29,30	415,54	729,01
140	ZUSAMMEN	69 111	43 339	627,09	309,46	9,93	275,73	610,79
141	AEMTER	69 111	24 207	350,26	131,64	91,01	133,86	334,51
142	AMTSANGEHOERIGE GEMEIN- DEN UND AEMTER	69 111	67 546	977,36	441,10	100,94	409,59	945,29
143	KREIS	410 931	81 325	197,90	18,73	47,13	16,40	192,95
144	INSGESAMT	410 931	567 308	1380,54	541,84	190,60	400,07	1354,22

KREIS GELDERN

145	AMTSFREIE GEMEINDEN MIT 10 000 UND MEHR EINWOHNERN	64 392	44 482	690,80	221,58	94,25	252,83	671,37
146	DAVON GELDERN, STADT	22 973	16 389	713,40	230,14	102,64	240,46	702,96
147	KERKEN	10 100	5 995	593,56	205,35	74,85	252,48	520,69
148	KEVELAER, STADT	20 588	13 069	634,79	173,79	96,85	211,39	631,10

ANMERKUNGEN S. XX

Gemeindeergebnisse
und Mehreinnahmen bzw. Mehrausgaben

Eigen- ausgaben (Reiner Finanz- bedarf)	Zuschußbedarf						Deckungs- bedarf 2)	Mehreinnahmen bzw. Mehrausgaben				Lfd. Nr.
	insgesamt	All- gemeine Ver- waltung	Schulen	darunter				der ordentlichen Rechnung 4)		der außerordentlichen Rechnung		
				Soziale Angelegen- heiten und Gesund- heits- pflege 3)	Bau- und Wohnungs- wesen	Öffent- liche Einrich- tungen		einnahmen	Meh- ausgaben	einnahmen	ausgaben	
1472,83	398,40	43,39	118,14	52,94	82,18	52,45	430,07	0,05	3,56	-	140,22	114
973,46	503,41	54,25	157,45	64,39	80,04	102,96	543,22	15,75	0,03	46,53	-	115
1037,62	483,79	52,20	159,07	67,79	91,69	74,54	502,90	-	11,42	96,16	-	116
1073,55	421,51	46,65	81,74	24,14	53,78	162,92	417,75	38,57	-	-	133,62	117
817,06	427,34	41,96	107,28	29,26	126,56	65,50	412,40	0,17	30,07	18,93	-	118
957,94	477,12	37,04	126,04	66,90	119,03	83,98	476,14	-	48,78	28,68	-	119
653,16	388,03	40,31	85,21	62,39	87,59	64,57	397,38	31,56	-	-	39,50	120
1447,55	463,37	78,40	130,83	59,93	79,88	45,05	427,60	-	3,75	-	85,28	121
1229,35	500,40	63,39	126,07	87,28	102,66	53,44	585,87	0,31	14,05	-	51,10	122
837,45	349,42	44,97	102,30	76,04	26,89	50,12	419,38	15,66	0,04	-	106,23	123
1337,44	493,28	36,10	189,23	28,51	61,23	126,80	475,89	10,92	-	170,82	-	124
-	-	-	-	-	-	-	-	-	-	-	-	125
-	-	-	-	-	-	-	-	-	-	-	-	126
1108,47	457,52	52,75	129,82	62,23	85,91	73,69	478,73	7,45	10,71	32,39	46,50	127
500,68	167,10	25,89	62,11	35,54	20,05	20,35	292,23	36,12	3,77	-	78,32	128
414,13	117,59	4,36	5,46	36,34	31,56	38,11	459,04	89,22	-	-	34,83	129
559,54	200,76	40,53	100,64	34,99	12,22	8,28	178,79	-	6,34	-	107,89	130
574,23	228,39	7,31	35,18	35,96	100,91	40,12	425,68	15,75	17,29	38,79	31,36	131
712,03	326,92	7,06	-	22,15	242,70	53,07	645,08	27,75	-	27,02	-	132
691,29	114,25	6,64	-	27,11	55,33	24,34	344,12	-	24,07	-	78,28	133
515,77	170,52	6,24	-	19,23	45,88	94,62	438,19	23,44	-	-	66,96	134
665,06	394,38	9,43	-	103,58	232,96	42,53	674,14	-	80,44	176,72	-	135
484,93	188,12	12,41	66,84	47,16	39,18	19,86	329,08	-	4,26	10,11	-	136
671,63	181,38	5,16	61,32	3,44	25,50	27,51	289,68	-	10,03	51,86	-	137
414,50	197,64	3,55	101,08	13,08	65,07	11,95	254,97	47,15	-	-	65,40	138
474,93	249,75	12,00	54,08	14,36	72,76	61,55	323,50	32,65	49,56	130,58	26,75	139
535,60	203,86	15,57	48,04	34,19	64,40	33,28	361,33	25,67	13,91	29,03	51,02	140
291,39	190,32	34,12	71,73	12,49	30,52	6,73	7,66-	6,44	1,19	0,68	3,26	141
826,99	394,18	49,69	119,76	46,68	94,92	40,01	353,66	32,11	15,09	29,71	54,28	142
158,96	114,55	13,33	2,22	82,81	10,36	0,90	15,61	1,88	-	-	0,44	143
1220,09	561,41	65,57	130,35	142,42	97,79	68,92	473,30	13,47	11,45	31,94	48,24	144
598,66	344,55	39,54	91,94	28,53	74,02	57,29	268,92	27,22	8,60	0,71	37,33	145
649,50	339,09	39,18	78,27	25,12	76,09	74,17	277,24	72,78	-	-	44,88	146
414,16	326,14	37,13	114,65	21,78	56,93	27,13	241,98	-	28,42	-	25,74	147
576,11	324,02	41,43	96,03	34,34	67,08	44,93	240,04	3,93	0,05	-	54,06	148

Lfd. Nr.	Gebietskörperschaft	Einwohner am 30.6.1972	Bruttoausgaben				Bereinigte Ausgaben (Bereinigter Finanz- bedarf)
			insgesamt	darunter			
				Außer- ordent- liche Ausgaben	Personal- ausgaben für Beamte und Angestellte	Investi- tionen 1)	
1 000 DM	DM je Einwohner						

NOCH KREIS GELDERN

149	STRAELEN, STADT	10 731	9 029	841,39	310,22	89,55	359,15	822,85
150	AMTSFREIE GEMEINDEN MIT 3 000 BIS UNTER 10 000 EINWOHNERN	24 055	14 861	617,79	181,50	75,95	261,69	611,10
151	DAVON ISSUM	8 961	4 788	534,32	58,14	69,97	174,31	534,20
152	WACHTENDONK	5 925	5 077	856,88	443,21	71,22	526,92	832,74
153	WEEZE	9 169	4 996	544,88	132,95	84,85	175,70	543,03
154	AMTSFREIE GEMEINDEN MIT WENIGER ALS 3 000 EINWOHNERN	-	-	-	-	-	-	-
155	ZUSAMMEN	88 447	59 343	670,94	210,68	89,27	255,24	654,98
156	AMTSANGEHOERIGE GEMEINDEN MIT 10 000 UND MEHR EINWOHNERN	-	-	-	-	-	-	-
157	AMTSANGEHOERIGE GEMEINDEN MIT 3 000 BIS UNTER 10 000 EINWOHNERN	-	-	-	-	-	-	-
158	AMTSANGEHOERIGE GEMEINDEN MIT WENIGER ALS 3 000 EINWOHNERN	-	-	-	-	-	-	-
159	ZUSAMMEN	-	-	-	-	-	-	-
160	AEMTER	-	-	-	-	-	-	-
161	AMTSANGEHOERIGE GEMEIN- DEN UND AEMTER	-	-	-	-	-	-	-
162	KREIS	88 447	28 159	318,37	67,76	67,85	61,21	314,12
163	INSGESAMT	88 447	87 502	989,32	278,44	157,12	316,45	969,10

KREIS GREVENBROICH

164	AMTSFREIE GEMEINDEN MIT 10 000 UND MEHR EINWOHNERN	154 318	126 391	819,03	277,06	120,81	272,68	801,57
165	DAVON GREVENBROICH, STADT	27 184	24 115	887,10	259,12	127,65	300,40	859,18
166	BUETTGEN	12 651	11 913	941,66	240,93	93,75	441,55	923,64
167	KAARST	18 601	9 777	525,62	94,08	79,24	171,33	517,12
168	WICKRATH	13 402	12 067	900,39	419,34	102,67	383,60	877,70
169	DORMAGEN, STADT	32 858	31 455	957,30	408,97	172,62	304,61	930,00
170	MEERBUSCH, STADT	49 622	37 064	746,93	238,91	110,13	201,32	739,89
171	AMTSFREIE GEMEINDEN MIT 3 000 BIS UNTER 10 000 EINWOHNERN	67 825	47 638	702,37	272,19	82,36	270,28	691,72
172	DAVON WEVELINGHOVEN, STADT	6 807	9 136	1342,15	823,27	76,69	400,03	1333,19
173	ZONS, STADT	9 602	5 938	618,41	249,22	78,73	300,04	603,83
174	BEDBURDYCK	5 625	3 071	545,96	89,78	60,80	211,38	535,82
175	GUSTORF	7 161	4 828	674,21	213,38	106,97	240,75	668,76
176	HOCHNEUKIRCH	6 723	3 206	476,87	179,24	74,82	149,93	476,87
177	HOLZHEIM	7 245	5 522	762,18	305,87	83,51	331,82	749,07
178	KLEINENBROICH	6 688	3 952	590,91	178,23	65,94	231,01	574,46
179	NEUKIRCHEN	6 589	4 280	649,57	280,32	85,60	280,01	643,50
180	JUECHEN	5 969	2 903	486,35	78,07	72,54	114,59	484,84
181	FRIMMERSDORF	5 416	4 802	886,63	277,88	120,75	430,02	855,06
182	AMTSFREIE GEMEINDEN MIT WENIGER ALS 3 000 EINWOHNERN	1 840	730	396,74	47,28	122,83	52,17	388,59

ANMERKUNGEN S. XX

Gemeindeergebnisse
und Mehreinnahmen bzw. Mehrausgaben

Eigen- ausgaben (Reiner Finanz- bedarf)	Zuschußbedarf						Deckungs- bedarf 2)	Mehreinnahmen bzw. Mehrausgaben				Lfd. Nr.
	insgesamt	All- gemeine Ver- waltung	Schulen	darunter				der ordentlichen Rechnung 4)		der außerordentlichen Rechnung		
				Soziale Angelegen- heiten und Gesund- heits- pflege 3)	Bau- und Wohnungs- wesen	Öffent- liche Einrich- tungen		einnahmen	Mehr- ausgaben	einnahmen	ausgaben	
DM je Einwohner												
706,74	412,92	38,95	91,98	31,03	98,97	73,25	331,84	-	24,79	4,29	-	149
522,26	336,89	49,72	76,41	21,53	86,59	48,85	240,28	29,89	13,43	-	41,28	150
487,56	359,22	45,87	83,70	34,48	87,38	62,16	277,42	61,71	-	-	14,95	151
649,11	326,24	53,00	97,38	18,06	55,70	31,22	232,91	28,02	-	-	91,65	152
474,21	321,95	51,37	55,73	11,12	105,79	47,22	208,75	-	35,23	-	34,46	153
-	-	-	-	-	-	-	-	-	-	-	-	154
577,88	342,46	42,31	87,71	26,63	77,44	54,99	261,13	27,95	9,92	0,52	38,41	155
-	-	-	-	-	-	-	-	-	-	-	-	156
-	-	-	-	-	-	-	-	-	-	-	-	157
-	-	-	-	-	-	-	-	-	-	-	-	158
-	-	-	-	-	-	-	-	-	-	-	-	159
-	-	-	-	-	-	-	-	-	-	-	-	160
-	-	-	-	-	-	-	-	-	-	-	-	161
236,48	157,21	19,29	41,10	66,48	14,98	4,42	14,83	-	7,01	50,73	-	162
814,36	499,68	61,60	128,81	93,11	92,42	59,41	275,96	27,95	16,93	51,25	38,41	163
729,34	330,28	53,59	86,36	40,95	59,20	50,27	329,29	38,36	8,77	86,30	7,05	164
799,85	400,64	51,43	104,69	32,56	74,53	87,51	414,29	28,18	-	130,00	-	165
865,07	193,82	44,50	68,37	53,04	16,20	28,14	155,40	105,45	-	-	13,67	166
478,63	222,51	42,74	60,70	25,54	13,87	32,58	154,78	76,45	-	156,66	-	167
788,91	316,52	37,53	71,26	36,11	54,99	78,35	290,48	-	4,40	-	68,27	168
884,38	371,11	80,74	103,05	41,82	72,46	33,08	447,65	-	39,14	51,04	-	169
631,35	343,60	47,52	83,55	48,99	71,10	45,93	324,57	48,31	0,16	104,65	-	170
654,48	356,30	42,51	72,86	64,70	62,53	62,96	360,60	8,04	41,95	111,35	7,36	171
1298,66	294,84	42,02	81,53	43,78	138,24	39,66	359,92	6,61	-	234,91	-	172
556,86	402,52	38,22	72,07	76,34	98,83	73,94	339,83	8,23	-	171,63	-	173
463,64	329,96	27,73	86,22	32,36	56,89	84,80	274,49	-	9,24	23,64	-	174
648,65	389,47	62,98	49,02	64,94	62,14	99,71	490,99	-	108,36	280,41	-	175
452,33	294,21	34,66	144,58	26,03	10,26	46,85	266,55	17,11	-	14,28	-	176
696,20	342,31	46,51	65,42	38,37	15,60	108,76	330,71	-	43,06	266,11	-	177
533,19	315,49	30,65	33,94	114,23	45,75	12,86	250,30	14,35	-	-	26,91	178
603,43	250,72	40,67	71,33	22,46	63,89	16,69	202,16	31,87	-	-	39,61	179
456,19	314,79	43,56	58,64	42,72	59,47	74,55	332,38	-	11,56	23,45	-	180
849,34	655,47	59,08	67,58	201,26	59,45	165,25	832,16	-	302,07	-	10,71	181
388,59	318,48	61,41	45,65	23,37	42,39	57,07	279,35	-	49,46	71,74	-	182

Lfd. Nr.	Gebietskörperschaft	Einwohner am 30.6.1972	Bruttoausgaben				Bereinigte Ausgaben (Bereinigter Finanz- bedarf)
			insgesamt	darunter			
				Außer- ordent- liche Ausgaben	Personal- ausgaben für Beamte und Angestellte	Investi- tionen 1)	
1 000 DM	DM je Einwohner						

NOCH KREIS GREVENBROICH

183	ZUSAMMEN	223 983	174 759	780,23	273,69	109,18	270,14	764,91
184	AMTSANGEHÖRIGE GEMEINDEN MIT 10 000 UND MEHR EINWÖHNERN	-	-	-	-	-	-	-
185	AMTSANGEHÖRIGE GEMEINDEN MIT 3 000 BIS UNTER 10 000 EINWÖHNERN	40 700	34 166	839,46	456,46	16,63	418,18	820,00
186	DAVON GLEHN	4 293	2 130	496,16	244,58	-	261,82	457,49
187	KAPellen -ERFT-	3 905	2 192	561,33	264,79	6,66	239,69	524,71
188	KORSCHENBROICH	8 540	2 888	338,17	47,42	13,70	34,19	327,28
189	ROMMERSKIRCHEN	5 277	2 085	395,11	199,36	4,55	136,44	395,11
190	NIEVENHEIM	7 555	10 734	1420,78	1052,68	36,80	949,57	1404,90
191	NORF	7 119	8 648	1214,78	541,37	26,27	637,03	1186,40
192	ROSELLEN	4 011	5 489	1368,49	805,29	11,22	558,21	1351,53
193	AMTSANGEHÖRIGE GEMEINDEN MIT WENIGER ALS 3 000 EINWÖHNERN	15 297	9 231	603,45	310,52	-	325,29	574,36
194	ZUSAMMEN	55 997	43 397	774,99	416,59	12,09	392,81	752,90
195	AEMTER	55 997	12 305	219,74	51,56	91,68	53,09	190,10
196	AMTSANGEHÖRIGE GEMEIN- DEN UND AEMTER	55 997	55 702	994,73	468,15	103,77	445,90	943,00
197	KREIS	279 980	84 558	302,01	41,85	74,39	57,05	284,13
198	INSGESAMT	279 980	315 019	1125,15	354,43	182,49	362,34	1084,66

KREIS KEMPEN-KREFELD

199	AMTSFREIE GEMEINDEN MIT 10 000 UND MEHR EINWÖHNERN	262 270	212 078	808,62	255,20	120,88	216,90	798,43
200	DAVON BRUEGGEN	11 945	7 143	597,99	141,57	101,21	187,11	595,48
201	GREFRATH	13 556	10 121	746,61	36,22	97,30	305,33	729,27
202	KEMPEN, STADT	40 116	28 804	718,02	257,13	114,09	228,09	713,80
203	NETTETAL, STADT	37 424	29 147	778,83	240,51	103,57	231,94	778,30
204	SCHWALMTAL	14 177	12 105	853,85	384,43	102,56	365,59	853,42
205	TOENISVORST	20 934	20 219	965,85	253,70	191,03	218,07	955,10
206	VIERSSEN, STADT	85 956	75 475	878,07	305,54	129,86	166,06	855,12
207	WILLICH, STADT	38 162	29 064	761,60	220,32	107,59	226,95	761,18
208	AMTSFREIE GEMEINDEN MIT 3 000 BIS UNTER 10 000 EINWÖHNERN	-	-	-	-	-	-	-
209	AMTSFREIE GEMEINDEN MIT WENIGER ALS 3 000 EINWÖHNERN	-	-	-	-	-	-	-
210	ZUSAMMEN	262 270	212 078	808,62	255,20	120,88	216,90	798,43
211	AMTSANGEHÖRIGE GEMEINDEN MIT 10 000 UND MEHR EINWÖHNERN	-	-	-	-	-	-	-
212	AMTSANGEHÖRIGE GEMEINDEN MIT 3 000 BIS UNTER 10 000 EINWÖHNERN	-	-	-	-	-	-	-
213	AMTSANGEHÖRIGE GEMEINDEN MIT WENIGER ALS 3 000 EINWÖHNERN	-	-	-	-	-	-	-
214	ZUSAMMEN	-	-	-	-	-	-	-

ANMERKUNGEN S. XX

Lfd. Nr.	Gebietskörperschaft	Einwohner am 30.6.1972	Bruttoausgaben				Bereinigte Ausgaben (Bereinigter Finanz- bedarf)
			insgesamt	darunter			
				Außer- ordent- liche Ausgaben	Personal- ausgaben für Beamte und Angestellte	Investi- tionen 1)	
1 000 DM	DM je Einwohner						

NOCH KREIS KEMPEN-KREFELD

215	AEMTER	-	-	-	-	-	-	-
216	AMTSANGEHÖRIGE GEMEIN- DEN UND AEMTER	-	-	-	-	-	-	-
217	KREIS	262 270	63 545	242,29	25,02	64,09	19,97	240,04
218	INSGESAMT	262 270	275 623	1050,91	280,22	184,97	236,87	1038,47

KREIS KLEVE

219	AMTSFREIE GEMEINDEN MIT 10 000 UND MEHR EINWÖHNERN	94 670	71 394	754,14	250,30	105,93	268,91	735,12
220	DAVON BEDBURG-HAU	12 999	7 702	592,51	237,63	49,23	303,95	592,35
221	GOCH, STADT	27 724	21 336	769,59	277,23	108,53	299,92	756,60
222	KALKAR-STADT	10 493	8 580	817,69	411,51	91,78	383,21	817,50
223	KLEVE, STADT	43 454	33 776	777,28	197,98	124,64	211,05	744,24
224	AMTSFREIE GEMEINDEN MIT 3 000 BIS UNTER 10 000 EINWÖHNERN	14 405	11 055	767,44	379,24	81,92	308,85	766,26
225	DAVON KRANENBURG	7 882	6 736	854,61	488,96	76,38	404,09	852,45
226	UEDEM	6 523	4 319	662,12	246,67	88,61	193,78	662,12
227	AMTSFREIE GEMEINDEN MIT WENIGER ALS 3 000 EINWÖHNERN	-	-	-	-	-	-	-
228	ZUSAMMEN	109 075	82 449	755,89	267,33	102,75	274,19	739,23
229	AMTSANGEHÖRIGE GEMEINDEN MIT 10 000 UND MEHR EINWÖHNERN	-	-	-	-	-	-	-
230	AMTSANGEHÖRIGE GEMEINDEN MIT 3 000 BIS UNTER 10 000 EINWÖHNERN	-	-	-	-	-	-	-
231	AMTSANGEHÖRIGE GEMEINDEN MIT WENIGER ALS 3 000 EINWÖHNERN	-	-	-	-	-	-	-
232	ZUSAMMEN	-	-	-	-	-	-	-
233	AEMTER	-	-	-	-	-	-	-
234	AMTSANGEHÖRIGE GEMEIN- DEN UND AEMTER	-	-	-	-	-	-	-
235	KREIS	109 075	32 554	298,46	47,06	67,25	58,20	295,87
236	INSGESAMT	109 075	115 003	1054,35	314,39	170,00	332,39	1035,10

KREIS MOERS

237	AMTSFREIE GEMEINDEN MIT 10 000 UND MEHR EINWÖHNERN	316 583	280 912	887,32	293,51	138,96	240,89	873,47
238	DAVON HOMBERG -NIEDERRHEIN-,STADT	36 041	29 760	825,73	196,80	136,46	182,60	791,60
239	KAMP-LINTFORT, STADT	38 539	28 831	748,10	193,83	121,31	151,98	730,77
240	MOERS, STADT	54 295	51 273	944,34	301,35	150,40	263,58	929,86
241	RHEINBERG, STADT	12 482	10 559	845,94	173,37	100,06	142,93	833,76
242	RHEINHAUSEN, STADT	68 526	69 894	1019,96	368,31	166,43	237,72	1011,91
243	XANTEN, STADT	15 530	16 213	1043,98	397,36	120,93	241,08	1027,69
244	KAPELLEN	11 646	7 681	659,54	137,47	112,06	185,04	653,61
245	NEUKIRCHEN-VLUYN	23 319	18 409	789,44	269,39	138,43	205,07	786,61

ANMERKUNGEN S. XX

Gemeindeergebnisse
und Mehreinnahmen bzw. Mehrausgaben

Eigen- ausgaben (Reiner Finanz- bedarf)	Zuschußbedarf						Deckungs- bedarf 2)	Mehreinnahmen bzw. Mehrausgaben				Lfd. Nr.	
	insgesamt	darunter						der ordentlichen Rechnung 4)	der außerordentlichen Rechnung				
		All- gemeine Ver- waltung	Schulen	Soziale Angelegen- heiten und Gesund- heits- pflege 3)	Bau- und Wohnungs- wesen	Öffent- liche Einrich- tungen		einnahmen	Mehr- ausgaben	einnahmen	ausgaben		
DM je Einwohner													
-	-	-	-	-	-	-	-	-	-	-	-	-	215
-	-	-	-	-	-	-	-	-	-	-	-	-	216
210,98	151,41	19,05	17,18	85,58	17,41	2,88	17,08	-	6,13	-	1,16	217	
924,63	541,17	70,47	103,53	137,98	102,91	70,22	368,60	6,95	9,82	22,10	16,44	218	
601,16	374,82	45,72	98,98	31,84	92,30	46,17	297,10	20,09	0,42	62,23	1,90	219	
391,80	291,71	36,31	57,24	13,85	108,01	50,93	134,01	4,46	0,08	0,69	-	220	
689,91	382,20	56,74	117,70	28,39	96,20	39,71	273,16	11,00	-	109,65	-	221	
506,53	336,22	38,69	103,21	20,68	81,20	34,88	217,00	-	3,72	-	17,15	222	
630,02	404,29	43,20	98,49	42,11	87,79	51,59	380,49	35,42	-	65,40	-	223	
611,94	331,83	46,79	95,59	17,98	73,72	39,01	237,76	8,12	7,36	35,06	-	224	
631,44	306,27	51,64	83,35	16,75	62,80	38,19	217,33	14,84	0,13	62,67	-	225	
588,38	362,72	40,93	110,38	19,47	86,92	40,01	262,46	-	16,10	1,69	-	226	
-	-	-	-	-	-	-	-	-	-	-	-	227	
602,59	369,14	45,86	98,53	30,01	89,85	45,23	289,26	18,51	1,34	58,64	1,65	228	
-	-	-	-	-	-	-	-	-	-	-	-	229	
-	-	-	-	-	-	-	-	-	-	-	-	230	
-	-	-	-	-	-	-	-	-	-	-	-	231	
-	-	-	-	-	-	-	-	-	-	-	-	232	
-	-	-	-	-	-	-	-	-	-	-	-	233	
-	-	-	-	-	-	-	-	-	-	-	-	234	
232,49	161,74	24,30	12,95	87,07	20,60	5,61	18,30	-	4,06	-	1,53	235	
835,08	530,88	70,16	111,47	117,08	110,45	50,84	307,56	18,51	5,40	58,64	3,18	236	
795,00	410,89	54,10	111,05	55,96	76,06	65,14	346,74	16,61	2,31	15,68	11,57	237	
747,37	402,54	53,49	104,35	58,29	76,72	71,89	363,53	10,74	-	-	48,67	238	
667,95	373,98	42,45	107,06	41,28	91,08	54,91	262,28	33,52	-	78,98	-	239	
835,16	408,93	55,01	122,04	48,92	64,90	46,58	368,60	0,04	7,28	1,68	-	240	
817,98	408,43	39,82	151,18	81,24	60,73	43,50	546,07	65,45	-	86,76	-	241	
905,41	486,43	73,69	108,92	98,31	79,58	74,35	448,31	13,79	0,18	-	13,56	242	
856,79	416,81	60,79	144,62	19,25	87,70	52,03	246,36	-	19,58	-	42,37	243	
609,57	375,41	44,82	124,51	31,00	81,49	54,18	233,99	36,66	0,17	-	13,48	244	
757,75	418,03	48,89	116,13	31,61	75,39	106,05	302,16	20,33	-	-	7,08	245	

Lfd. Nr.	Gebietskörperschaft	Einwohner am 30.6.1972	Bruttoausgaben					Bereinigte Ausgaben (Bereinigter Finanz- bedarf)
			insgesamt	darunter			Investi- tionen 1)	
				Außer- ordent- liche Ausgaben	Personal- ausgaben für Beamte und Angestellte			
1 000 DM	DM je Einwohner							

NOCH KREIS MOERS

246	RHEINKAMP	41 279	33 829	819,52	318,98	126,21	330,00	809,18
247	RUMELN-KALDENHAUSEN	14 926	14 463	968,98	493,77	131,18	478,16	956,72
248	AMTSFREIE GEMEINDEN MIT 3 000 BIS UNTER 10 000 EINWOHNERN	37 453	24 340	649,88	233,63	89,29	237,50	638,83
249	DAVON ORSOY, STADT	3 449	3 145	911,86	363,87	111,92	296,90	911,28
250	BORTH	4 953	3 578	722,39	265,50	93,28	388,65	709,47
251	BUDBERG	3 335	3 485	1044,98	509,45	113,34	446,48	1023,39
252	BUEDERICH	4 822	2 067	428,66	38,78	93,74	101,41	422,02
253	ALPEN	9 425	5 181	549,71	174,22	92,41	138,89	542,92
254	SONSBECK	6 185	3 636	587,87	163,78	78,09	146,65	577,85
255	RHEURDT	5 284	3 248	614,69	310,18	59,05	331,57	592,35
256	AMTSFREIE GEMEINDEN MIT WENIGER ALS 3 000 EINWOHNERN	-	-	-	-	-	-	-
257	ZUSAMMEN	354 036	305 252	862,21	287,17	133,70	240,53	848,65
258	AMTSANGEHOERIGE GEMEINDEN MIT 10 000 UND MEHR EINWOHNERN	-	-	-	-	-	-	-
259	AMTSANGEHOERIGE GEMEINDEN MIT 3 000 BIS UNTER 10 000 EINWOHNERN	-	-	-	-	-	-	-
260	AMTSANGEHOERIGE GEMEINDEN MIT WENIGER ALS 3 000 EINWOHNERN	-	-	-	-	-	-	-
261	ZUSAMMEN	-	-	-	-	-	-	-
262	AEMTER	-	-	-	-	-	-	-
263	AMTSANGEHOERIGE GEMEIN- DEN UND AEMTER	-	-	-	-	-	-	-
264	KREIS	354 036	80 426	227,17	19,99	46,93	10,76	213,10
265	INSGESAMT	354 036	385 678	1089,38	307,16	180,63	251,30	1061,75

KREIS REES

266	AMTSFREIE GEMEINDEN MIT 10 000 UND MEHR EINWOHNERN	70 976	52 016	732,87	155,15	111,59	208,99	719,48
267	DAVON EMMERICH, STADT	24 752	17 318	699,66	93,41	96,48	150,29	682,09
268	WESEL, STADT	46 224	34 698	750,65	188,21	119,68	240,42	739,51
269	AMTSFREIE GEMEINDEN MIT 3 000 BIS UNTER 10 000 EINWOHNERN	11 713	7 578	646,97	179,37	113,81	158,80	618,29
270	DAVON REES, STADT	7 833	5 064	646,50	156,77	120,77	156,13	603,60
271	ELTEN	3 880	2 514	647,94	225,00	99,74	164,18	647,94
272	AMTSFREIE GEMEINDEN MIT WENIGER ALS 3 000 EINWOHNERN	2 641	1 030	390,00	-	137,83	14,39	388,49
273	ZUSAMMEN	85 330	60 624	710,47	153,67	112,70	196,07	695,35
274	AMTSANGEHOERIGE GEMEINDEN MIT 10 000 UND MEHR EINWOHNERN	-	-	-	-	-	-	-
275	AMTSANGEHOERIGE GEMEINDEN MIT 3 000 BIS UNTER 10 000 EINWOHNERN	13 651	6 994	512,34	182,33	1,32	275,58	511,32
276	DAVON HAFFEN-MEHR	4 638	2 292	494,18	190,82	-	291,07	491,38

ANMERKUNGEN S. XX

Gemeindeergebnisse
und Mehreinnahmen bzw. Mehrausgaben

Eigen- ausgaben (Reiner Finanz- bedarf)	Zuschußbedarf						Deckungs- bedarf 2)	Mehreinnahmen bzw. Mehrausgaben				Lfd. Nr.
	insgesamt	All- gemeine Ver- waltung	Schulen	darunter				der ordentlichen Rechnung 4)		der außerordentlichen Rechnung		
				Soziale Angelegen- heiten und Gesund- heits- pflege 3)	Bau- und Wohnungs- wesen	Öffent- liche Einrich- tungen		einnahmen	Mehr- ausgaben	einnahmen	ausgaben	
DM je Einwohner												
762,23	369,80	41,23	80,16	43,24	79,00	82,22	291,96	11,87	0,46	17,90	-	246
795,06	312,81	48,30	105,86	29,08	49,44	29,61	225,24	28,34	-	0,54	-	247
573,12	316,02	53,75	85,12	22,96	49,50	59,78	227,73	28,68	7,16	26,43	6,94	248
894,46	380,69	85,82	65,82	17,40	94,52	66,69	240,36	-	24,06	37,11	-	249
541,49	291,14	46,84	85,40	32,91	34,92-	111,45	384,01	37,75	-	-	39,77	250
946,63	361,92	66,57	92,65	23,09	62,67	80,96	223,69	37,78	-	-	15,59	251
350,06	256,95	48,32	67,19	30,07	51,85	16,38	157,40	98,51	-	31,11	-	252
502,71	298,36	51,03	100,16	24,62	50,61	30,66	200,00	30,13	0,21	-	1,17	253
523,85	341,79	46,73	97,98	15,84	87,95	37,03	200,97	0,16	16,01	10,83	-	254
544,10	323,43	49,21	67,18	16,09	41,82	111,66	220,48	0,19	15,90	122,07	-	255
-	-	-	-	-	-	-	-	-	-	-	-	256
771,53	400,86	54,06	108,31	52,47	73,25	64,57	334,15	17,88	2,82	16,82	11,08	257
-	-	-	-	-	-	-	-	-	-	-	-	258
-	-	-	-	-	-	-	-	-	-	-	-	259
-	-	-	-	-	-	-	-	-	-	-	-	260
-	-	-	-	-	-	-	-	-	-	-	-	261
-	-	-	-	-	-	-	-	-	-	-	-	262
-	-	-	-	-	-	-	-	-	-	-	-	263
181,77	124,45	10,85	6,10	80,78	8,42	12,62	16,86	-	7,93	-	0,86	264
953,30	525,31	64,91	114,41	133,25	81,66	77,20	351,01	17,88	10,76	16,82	11,94	265
660,56	349,75	46,65	102,63	21,57	81,42	57,43	342,78	28,05	0,17	25,85	1,25	266
632,43	340,13	42,82	115,79	5,97-	79,63	58,30	332,98	62,38	0,04	-	3,60	267
675,62	354,90	48,70	95,58	36,32	82,38	56,96	348,02	9,67	0,24	39,70	-	268
542,30	286,52	52,59	57,97	29,54	61,47	30,91	207,29	75,22	-	106,21	18,53	269
549,34	338,31	56,56	95,49	23,11	49,28	54,77	271,16	46,60	-	158,82	-	270
528,09	181,96	44,59	17,77-	42,53	86,08	17,26-	78,35	132,99	-	-	55,93	271
397,73	288,91	76,49	73,08	29,16	19,31	4,92	205,23	-	3,41	-	-	272
635,88	339,19	48,39	95,58	22,90	76,76	52,16	319,92	33,66	0,25	36,08	3,59	273
-	-	-	-	-	-	-	-	-	-	-	-	274
469,64	196,32	10,48	63,44	18,39	73,40	29,01	197,79	10,26	7,11	-	84,90	275
442,22	219,28	9,70	48,94	11,86	102,63	45,06	203,32	-	20,05	-	143,38	276

Lfd. Nr.	Gebietskörperschaft	Einwohner am 30.6.1972	Bruttoausgaben					Bereinigte Ausgaben (Bereinigter Finanz- bedarf)
			insgesamt	darunter				
				Außer- ordent- liche Ausgaben	Personal- ausgaben für Beamte und Angestellte	Investi- tionen 1)		
1 000 DM	DM je Einwohner							
NOCH KREIS REES								
277	HALDERN	3 880	2 164	557,73	87,37	-	294,07	557,47
278	HAMMINKELN	5 133	2 538	494,45	246,44	3,51	247,61	494,45
279	AMTSANGEHÖRIGE GEMEINDEN MIT WENIGER ALS 3 000 EINWOHNERN	20 595	6 823	331,29	82,45	0,10	138,33	329,01
280	ZUSAMMEN	34 246	13 817	403,46	122,26	0,58	193,04	401,68
281	AEMTER	34 246	4 898	143,02	4,82	73,91	11,42	142,09
282	AMTSANGEHÖRIGE GEMEIN- DEN UND AEMTER	34 246	18 715	546,49	127,08	74,49	204,46	543,77
283	KREIS	119 576	32 685	273,34	48,24	60,30	48,55	271,30
284	INSGESAMT	119 576	112 024	936,84	194,29	162,06	247,02	923,24
RHEIN-WUPPER-KREIS								

285	AMTSFREIE GEMEINDEN MIT 10 000 UND MEHR EINWOHNERN	205 773	189 687	921,83	367,17	114,56	291,61	911,31
286	DAVON BURScheid, STADT	15 287	13 088	856,15	220,78	106,36	55,28	855,04
287	HUECKESWAGEN, STADT	15 132	19 184	1267,78	754,49	86,17	732,62	1266,52
288	LANGENFELD -RHEINLAND-,STADT	46 682	43 207	925,56	289,64	124,74	244,55	913,89
289	LEICHLINGEN -RHEINLAND-,STADT	20 348	15 278	750,84	289,51	117,70	250,39	736,63
290	MONHEIM, STADT	40 713	41 015	1007,42	497,34	120,80	415,22	995,21
291	OPLADEN, STADT	44 412	36 197	815,03	236,42	123,39	139,38	806,40
292	RADEVORMWALD, STADT	23 199	21 718	936,16	456,96	87,42	365,02	918,36
293	AMTSFREIE GEMEINDEN MIT 3 000 BIS UNTER 10 000 EINWOHNERN	10 497	5 218	497,09	182,15	68,31	210,82	489,47
294	DAVON BERGISCHE-NEUKIRCHEN, STADT	6 397	3 742	584,96	261,22	83,01	261,69	580,90
295	WITZHELDEN	4 100	1 476	360,00	58,78	45,37	151,46	346,83
296	AMTSFREIE GEMEINDEN MIT WENIGER ALS 3 000 EINWOHNERN	1 943	885	455,48	-	115,80	65,36	450,85
297	ZUSAMMEN	218 213	195 790	897,24	355,00	112,35	285,71	886,92
298	AMTSANGEHÖRIGE GEMEINDEN MIT 10 000 UND MEHR EINWOHNERN WERMELSKIRCHEN, STADT	27 127	25 743	948,98	238,77	177,61	255,28	941,24
299	AMTSANGEHÖRIGE GEMEINDEN MIT 3 000 BIS UNTER 10 000 EINWOHNERN	7 690	4 724	614,30	367,75	10,79	375,55	591,29
300	DAVON DABRINGHAUSEN	4 625	2 826	611,03	386,38	12,54	393,30	592,22
301	DHUENN	3 065	1 898	619,25	339,64	8,16	348,78	589,89
302	AMTSANGEHÖRIGE GEMEINDEN MIT WENIGER ALS 3 000 EINWOHNERN	-	-	-	-	-	-	-
303	ZUSAMMEN	34 817	30 467	875,06	267,25	140,76	281,85	863,95
304	AEMTER	34 817	3 882	111,50	-	69,31	0,69	110,64
305	AMTSANGEHÖRIGE GEMEIN- DEN UND AEMTER	34 817	34 349	986,56	267,25	210,07	282,53	974,58
306	KREIS	253 030	55 278	218,46	18,43	51,16	19,37	209,28
307	INSGESAMT	253 030	285 417	1128,00	361,36	176,96	304,64	1108,26

ANMERKUNGEN S. XX

Gemeindeergebnisse
und Mehreinnahmen bzw. Mehrausgaben

Eigen- ausgaben (Reiner Finanz- bedarf)	Zuschußbedarf						Deckungs- bedarf 2)	Mehreinnahmen bzw. Mehrausgaben				Lfd. Nr.
	insgesamt	darunter						der ordentlichen Rechnung 4)		der außerordentlichen Rechnung		
		All- gemeine Ver- waltung	Schulen	Soziale Angelegen- heiten und Gesund- heits- pflege 3)	Bau- und Wohnungs- wesen	Öffent- liche Einrich- tungen		einnahmen	Mehr-			
									ausgaben	einnahmen	ausgaben	
DM je Einwohner												
488,92	238,14	10,57	80,15	30,67	72,68	42,53	253,09	-	1,03	-	57,22	277
479,84	143,97	11,10	63,90	15,00	47,54	4,29	150,98	27,27	-	-	52,99	278
282,30	143,97	10,54	71,13	9,76	28,02	18,94	161,20	40,98	5,44	50,89	6,31	279
356,98	164,84	10,51	68,07	13,20	46,11	22,95	175,79	28,73	6,10	30,60	37,64	280
136,92	110,90	29,81	1,34	11,86	21,00	7,24	4,50	0,32	4,82	-	0,67	281
493,90	275,74	40,33	69,41	25,05	67,10	30,19	180,28	29,05	10,92	30,60	38,31	282
214,42	151,49	20,90	19,05	82,34	20,05	3,49	20,61	-	2,58	7,84	-	283
809,64	472,50	66,98	107,14	105,86	94,04	49,36	300,54	32,34	5,89	42,35	13,53	284
853,60	426,81	49,77	127,13	45,93	86,61	62,40	405,62	10,20	9,87	25,06	15,77	285
836,00	507,62	50,76	115,65	44,22	114,87	82,36	571,86	0,07	85,82	55,47	-	286
1138,12	433,78	44,28	98,00	32,78	125,56	76,13	381,84	-	21,94	-	210,42	287
872,99	457,74	51,07	132,41	54,71	101,41	67,22	475,43	2,06	0,02	17,24	-	288
655,05	420,58	95,44	120,70	26,49	80,89	55,53	395,37	1,57	0,05	50,57	-	289
956,80	413,14	40,28	113,18	41,85	93,63	70,20	333,78	-	9,43	4,08	-	290
764,66	403,83	42,92	159,19	53,43	43,43	51,52	374,20	35,04	-	51,99	-	291
803,91	380,23	39,79	111,77	47,85	88,15	43,79	366,35	17,85	-	-	2,67	292
419,17	304,28	46,30	76,50	60,21	54,68	24,67	287,61	29,06	0,10	60,02	-	293
489,14	316,55	33,30	91,92	63,94	45,65	24,07	309,68	30,01	0,16	91,92	-	294
310,00	285,12	66,59	52,44	54,39	68,78	25,61	253,17	27,56	-	10,24	-	295
440,56	364,38	89,04	46,83	43,75	82,35	50,95	378,28	76,17	-	-	-	296
829,02	420,36	49,95	123,98	46,60	85,04	60,49	399,70	11,69	9,31	26,52	14,88	297
906,92	315,26	4,50	115,94	78,89	44,90	52,86	461,53	7,52	-	38,23	-	298
536,67	275,03	6,37	90,12	14,56	36,02	122,76	331,34	-	32,51	14,17	56,96	299
523,03	285,62	5,41	114,38	15,14	27,24	118,92	361,08	-	26,59	23,57	-	300
557,26	259,05	7,83	53,51	13,70	49,27	128,55	286,46	-	41,44	-	142,90	301
-	-	-	-	-	-	-	-	-	-	-	-	302
825,14	306,37	4,91	110,23	64,68	42,94	68,30	432,78	5,86	7,18	32,91	12,58	303
110,49	92,31	39,06	2,79	8,04	17,98	0,14	2,79	-	4,51	-	-	304
935,63	398,68	43,97	113,02	72,72	60,92	68,44	435,56	5,86	11,69	32,91	12,58	305
176,66	120,33	12,89	6,82	85,18	10,15	1,67	18,35	-	0,91	4,02	-	306
1020,36	537,71	62,02	129,29	135,37	91,86	63,25	422,98	10,89	10,55	31,42	14,56	307

Lfd. Nr.	Gebietskörperschaft	Einwohner am 30.6.1972	Bruttoausgaben					Bereinigte Ausgaben (Bereinigter Finanz- bedarf)
			insgesamt	darunter				
				Außer- ordent- liche Ausgaben	Personal- ausgaben für Beamte und Angestellte	Investi- tionen 1)		
1 000 DM	DM je Einwohner							
308	KREISFREIE STADT BONN	279 255	493 203	1766,14	703,22	285,16	511,17	1750,53
309	KOELN	843 695	1 295 928	1536,01	376,02	269,67	287,43	1514,68
310	AACHEN	237 573	286 732	1206,92	316,94	179,04	311,31	1194,93
311	INSGESAMT	1 360 523	2 075 863	1525,78	432,87	257,02	337,53	1507,26
KREIS BERGHEIM-ERFT								
312	AMTSFREIE GEMEINDEN MIT 10 000 UND MEHR EINWOHNERN TUERNICH	13 327	15 613	1171,53	484,05	104,60	288,44	1171,01
313	AMTSFREIE GEMEINDEN MIT 3 000 BIS UNTER 10 000 EINWOHNERN	-	-	-	-	-	-	-
314	AMTSFREIE GEMEINDEN MIT WENIGER ALS 3 000 EINWOHNERN	-	-	-	-	-	-	-
315	ZUSAMMEN	13 327	15 613	1171,53	484,05	104,60	288,44	1171,01
316	AMTSANGEHÖRIGE GEMEINDEN MIT 10 000 UND MEHR EINWOHNERN	22 709	13 292	585,32	257,52	10,22	304,86	558,55
317	DAVON BERGHEIM-ERFT-,STADT	11 654	7 880	676,16	301,36	10,73	325,04	639,78
318	KERPEN, STADT	11 055	5 412	489,55	211,31	9,68	283,58	472,91
319	AMTSANGEHÖRIGE GEMEINDEN MIT 3 000 BIS UNTER 10 000 EINWOHNERN	77 359	66 223	856,05	478,64	6,88	291,96	837,15
320	DAVON BEDBURG,STADT	9 261	4 987	538,49	158,41	25,92	154,09	525,97
321	HUECHELHOVEN	6 080	3 075	505,76	205,76	-	228,78	476,48
322	NIEDERAUSSEM	4 802	3 469	722,41	224,70	-	182,84	721,78
323	OBERAUSSEM-FORTUNA	6 018	4 590	762,71	338,98	-	360,58	750,08
324	QUADRATH-ICHENDORF	9 547	12 210	1278,94	977,06	4,71	339,90	1266,47
325	BUIR	3 109	2 617	841,75	521,39	5,15	241,24	838,53
326	ELSDORF-RHLD.-	5 062	5 503	1087,12	435,01	38,13	483,21	1059,66
327	HEPPENDORF	8 988	9 718	1081,22	776,37	-	552,51	1041,94
328	HORREM	8 378	6 555	782,41	377,66	4,54	94,18	752,92
329	SINDORF	8 281	6 023	727,33	247,68	-	254,44	702,21
330	KASTER, STADT	4 280	6 130	1432,24	1190,65	-	467,76	1429,21
331	PUETZ	3 553	1 346	378,83	211,09	-	116,80	378,83
332	AMTSANGEHÖRIGE GEMEINDEN MIT WENIGER ALS 3 000 EINWOHNERN	15 880	11 256	708,82	355,42	11,78	279,28	697,36
333	ZUSAMMEN	115 948	90 771	782,86	418,45	8,20	292,75	763,44
334	AEMTER	115 948	23 416	201,95	35,67	77,77	43,17	186,65
335	AMTSANGEHÖRIGE GEMEIN- DEN UND AEMTER	115 948	114 187	984,81	454,13	85,97	335,93	950,09
336	KREIS	129 275	77 713	601,14	367,43	51,19	10,49	594,76
337	INSGESAMT	129 275	207 513	1605,21	824,64	139,08	341,52	1567,62
KREIS EUSKIRCHEN								
338	AMTSFREIE GEMEINDEN MIT 10 000 UND MEHR EINWOHNERN	156 921	171 062	1090,12	478,86	115,96	380,74	1078,11

ANMERKUNGEN S. XX

Gemeindeergebnisse
und Mehreinnahmen bzw. Mehrausgaben

Eigen- ausgaben (Reiner Finanz- bedarf)	Zuschußbedarf						Deckungs- bedarf 2)	Mehreinnahmen bzw. Mehrausgaben				Lfd. Nr.
	insgesamt	darunter						der ordentlichen Rechnung 4)		der außerordentlichen Rechnung		
		All- gemeine Ver- waltung	Schulen	Soziale Angelegen- heiten und Gesund- heits- pflege 3)	Bau- und Wohnungs- wesen	Öffent- liche Einrich- tungen		einnahmen	Mehr-			
									ausgaben	einnahmen	ausgaben	
DM je Einwohner												
1340,15	704,87	85,80	120,42	146,90	149,08	96,84	486,16	-	0,43	84,69	-	308
1356,53	706,58	48,53	127,80	217,71	106,67	79,57	696,88	26,87	0,00	16,76	-	309
1053,26	546,17	54,40	110,76	161,08	82,08	68,14	403,12	0,02	2,28	-	19,93	310
1300,21	678,22	57,21	123,31	193,29	111,08	81,12	602,33	16,67	0,49	27,78	3,48	311
1131,99	483,83	79,99	114,73	39,54	84,34	103,32	580,85	67,16	-	134,99	-	312
-	-	-	-	-	-	-	-	-	-	-	-	313
-	-	-	-	-	-	-	-	-	-	-	-	314
1131,99	483,83	79,99	114,73	39,54	84,34	103,32	580,85	67,16	-	134,99	-	315
469,11	212,34	7,22	80,41	25,19	46,24	43,24	255,49	82,35	-	50,82	-	316
514,76	275,96	10,55	76,45	35,95	88,81	51,74	340,57	33,55	-	83,83	-	317
420,99	145,27	3,71	84,58	13,84	1,36	34,28	165,81	133,79	-	16,01	-	318
764,50	233,29	7,48	81,31	27,35	52,47	60,88	380,27	22,82	35,74	140,49	14,96	319
445,96	237,99	4,97	117,91	11,77	39,41	58,96	498,11	-	73,86	180,11	-	320
466,61	228,62	10,36	78,45	18,75	87,66	30,59	310,20	-	11,35	-	30,92	321
661,18	389,42	13,95	88,09	5,21	109,33	181,38	762,18	229,70	-	-	50,40	322
603,19	346,46	9,31	79,43	133,60	72,45	62,48	577,93	-	143,40	107,01	-	323
1135,75	6,80	8,38	67,98	30,80	65,88	30,38	61,59	47,14	-	253,80	-	324
748,79	85,56	4,50	78,48	8,04	36,34	29,27	157,29	46,64	-	44,71	-	325
909,92	401,62	7,70	130,38	24,69	115,96	121,30	591,66	-	119,32	-	139,08	326
995,99	189,59	7,57	57,85	11,24	13,68	97,80	204,05	7,34	-	110,37	-	327
724,76	257,94	5,85	92,86	21,01	60,75	53,71	395,08	0,12	-	18,74	-	328
660,79	325,32	6,52	85,74	7,49	24,88	23,55	414,20	-	7,25	380,39	-	329
1352,10	347,90	5,61	35,28	53,50	35,05	67,99	600,00	-	97,43	396,03	-	330
368,42	60,79	5,35	30,40	14,64	30,68	22,22	159,30	-	19,14	-	6,47	331
674,37	244,52	11,21	68,70	42,00	47,92	34,82	320,28	26,45	38,35	126,01	82,43	332
694,30	230,72	7,94	79,41	28,94	50,63	53,86	347,61	34,97	29,10	120,94	21,27	333
163,19	138,21	38,09	20,22	10,64	27,35	4,36	1,86	0,04	4,23	10,29	0,35	334
857,50	368,93	46,04	99,63	39,58	77,97	58,22	349,48	35,02	33,33	131,23	21,62	335
561,88	149,39	17,90	19,95	81,60	16,45	2,39	42,63	4,87	-	-	2,44	336
1447,67	530,16	67,44	121,14	121,18	95,08	65,26	415,96	43,19	29,90	131,62	21,84	337
929,03	402,43	50,61	125,18	36,89	79,16	58,98	297,61	12,42	34,80	44,35	74,42	338

Lfd. Nr.	Gebietskörperschaft	Einwohner am 30.6.1972	Bruttoausgaben				Bereinigte Ausgaben (Bereinigter Finanzbedarf)
			insgesamt	darunter			
				Außerordentliche Ausgaben	Personalausgaben für Beamte und Angestellte	Investitionen 1)	
			1 000 DM	DM je Einwohner			

NOCH KREIS EUSKIRCHEN

339	DAVON ERFSTADT, STADT	39 035	37 580	962,73	337,65	122,12	288,77	954,02
340	EUSKIRCHEN, STADT	43 267	50 745	1172,83	566,71	106,39	342,69	1161,90
341	MUENSTEREIFEL, BAD, STADT	13 870	18 777	1353,79	660,20	134,10	428,70	1332,30
342	WEILERSWIST	11 304	9 562	845,90	424,81	73,25	470,28	829,53
343	ZUELPICH, STADT	16 363	16 759	1024,20	451,75	146,43	421,93	1018,21
344	MECHERNICH	21 334	20 553	963,49	389,89	84,61	374,00	953,22
345	SCHLEIDEN, STADT	11 748	17 084	1454,20	661,73	164,88	638,58	1431,14
346	AMTSFREIE GEMEINDEN MIT 3 000 BIS UNTER 10 000 EINWOHNERN	35 226	38 744	1099,87	465,59	118,83	388,04	1092,97
347	DAVON BLANKENHEIM	7 327	7 888	1076,57	286,61	141,26	312,13	1070,15
348	DAHLEM	3 937	5 334	1354,84	789,69	134,62	783,59	1348,23
349	MELLENTHAL	8 662	8 253	952,78	341,03	100,44	395,98	943,32
350	KALL	9 450	12 406	1312,80	757,78	116,19	373,44	1312,59
351	NETTERSHEIM	5 850	4 863	831,28	184,10	111,62	228,72	816,58
352	AMTSFREIE GEMEINDEN MIT WENIGER ALS 3 000 EINWOHNERN	-	-	-	-	-	-	-
353	ZUSAMMEN	192 147	209 806	1091,90	476,43	116,48	382,08	1080,83
354	AMTSANGEHOERIGE GEMEINDEN MIT 10 000 UND MEHR EINWOHNERN	-	-	-	-	-	-	-
355	AMTSANGEHOERIGE GEMEINDEN MIT 3 000 BIS UNTER 10 000 EINWOHNERN	-	-	-	-	-	-	-
356	AMTSANGEHOERIGE GEMEINDEN MIT WENIGER ALS 3 000 EINWOHNERN	-	-	-	-	-	-	-
357	ZUSAMMEN	-	-	-	-	-	-	-
358	AEMTER	-	-	-	-	-	-	-
359	AMTSANGEHOERIGE GEMEINDEN UND AEMTER	-	-	-	-	-	-	-
360	KREIS	192 147	58 445	304,17	56,85	74,33	72,61	303,46
361	INSGESAMT	192 147	268 251	1396,07	533,27	190,81	454,68	1384,29

KREIS KOELN

362	AMTSFREIE GEMEINDEN MIT 10 000 UND MEHR EINWOHNERN	262 089	331 583	1265,15	625,36	133,19	488,14	1256,12
363	DAVON BRUEHL, STADT	42 517	46 367	1090,55	454,69	139,61	337,72	1089,02
364	FRECHEN, STADT	31 827	31 681	995,41	398,62	105,38	402,39	985,96
365	BRAUWEILER	14 692	12 975	883,13	418,66	77,12	413,29	873,40
366	HUERTH	53 038	57 655	1087,05	390,40	170,92	240,36	1074,85
367	LOEVENICH	25 846	37 672	1457,56	940,49	121,64	878,86	1433,26
368	RODENKIRCHEN -BEZ. KOELN-	43 309	69 579	1606,57	967,91	146,04	714,82	1598,61
369	WESSELING	26 541	53 896	2030,67	1086,43	145,13	760,14	2028,86
370	PULHEIM	12 776	12 831	1004,30	485,21	91,26	349,87	997,42
371	SINNERSDORF	11 543	8 927	773,37	325,91	80,83	314,65	764,53
372	AMTSFREIE GEMEINDEN MIT 3 000 BIS UNTER 10 000 EINWOHNERN STOMMELN	6 419	8 387	1306,59	696,53	77,74	457,08	1306,59

ANMERKUNGEN S. XX

Gemeindergebnisse
und Mehreinnahmen bzw. Mehrausgaben

Eigen- ausgaben (Reiner Finanz- bedarf)	Zuschußbedarf						Deckungs- bedarf 2)	Mehreinnahmen bzw. Mehrausgaben				Lfd. Nr.
	inogesamt	All- gemeins Ver- waltung	Schulen	darunter				der ordentlichen Rechnung 4)		der außerordentlichen Rechnung		
				Soziale Angelegen- heiten und Gesund- heits- pflege 3)	Bau- und Wohnungs- wesen	Öffent- liche Einrich- tungen		einnahmen	Mehr- ausgaben	einnahmen	ausgaben	
DM je Einwohner												
806,38	320,64	50,13	110,08	29,38	50,62	34,20	233,41	3,36	-	95,56	-	339
1021,66	387,66	39,45	130,33	45,90	83,37	40,72	327,52	38,20	-	-	176,53	340
1173,40	530,06	70,94	124,37	30,35	143,11	93,22	348,59	0,07	78,73	232,80	-	341
714,17	346,07	34,32	129,78	26,27	33,79	83,24	261,77	-	35,65	-	1,42	342
879,00	327,38	39,66	116,36	37,34	51,40	37,28	219,03	10,02	-	-	74,99	343
844,00	470,09	57,51	136,64	27,84	98,62	100,17	332,01	-	102,09	-	71,29	344
1137,81	613,81	87,59	144,45	62,39	129,98	100,19	422,11	-	152,20	-	108,61	345
928,43	546,58	81,16	115,57	32,14	132,20	97,31	316,90	-	111,68	12,49	37,05	346
948,27	650,74	91,99	140,44	51,04	157,09	131,98	253,86	-	75,06	-	62,51	347
1054,86	506,99	76,71	137,41	24,13	74,68	65,79	361,44	-	179,32	-	205,74	348
786,08	528,86	63,73	84,51	31,98	191,41	83,24	411,91	-	158,51	27,71	-	349
1101,16	487,41	80,53	109,84	23,70	105,71	93,33	317,67	-	93,33	-	3,92	350
750,26	564,62	97,44	124,96	27,69	94,87	102,39	223,93	-	72,31	34,19	-	351
-	-	-	-	-	-	-	-	-	-	-	-	352
928,92	428,86	56,21	123,42	36,02	88,89	66,01	301,15	10,14	48,89	38,51	67,57	353
-	-	-	-	-	-	-	-	-	-	-	-	354
-	-	-	-	-	-	-	-	-	-	-	-	355
-	-	-	-	-	-	-	-	-	-	-	-	356
-	-	-	-	-	-	-	-	-	-	-	-	357
-	-	-	-	-	-	-	-	-	-	-	-	358
-	-	-	-	-	-	-	-	-	-	-	-	359
231,67	161,58	23,15	18,18	74,94	30,01	6,00	29,26	-	10,99	-	10,79	360
1160,60	590,44	79,36	141,61	110,96	118,89	72,01	330,41	10,14	59,88	38,51	78,36	361
1149,49	417,83	58,86	128,75	44,57	77,46	63,33	484,60	2,62	19,68	100,61	-	362
1047,91	449,77	51,30	117,84	48,31	126,33	52,71	463,37	-	61,34	54,38	-	363
852,77	383,35	53,04	106,51	36,45	57,22	69,81	470,64	-	15,43	71,64	-	364
704,81	325,28	38,18	89,98	32,88	82,15	46,76	260,69	7,28	-	162,88	-	365
995,59	416,97	60,32	117,27	61,50	87,11	42,54	511,22	-	21,91	88,60	-	366
1266,42	427,22	38,11	143,12	25,19	81,02	111,78	445,72	7,58	-	39,58	-	367
1431,57	392,85	65,69	165,46	25,35	63,64	48,90	503,50	-	17,69	71,14	-	368
1958,89	590,71	103,54	179,65	91,29	22,27	114,46	840,70	14,43	-	328,10	-	369
946,38	335,63	57,61	77,33	28,80	108,48	45,71	288,12	-	4,46	146,13	-	370
658,41	283,12	41,93	102,40	15,77	39,50	48,77	178,90	-	6,50	0,61	-	371
1261,26	226,05	48,29	108,74	25,08	15,73	21,80	138,65	82,57	-	-	-	372

Lfd. Nr.	Gebietskörperschaft	Einwohner am 30.6.1972	Bruttoausgaben				Bereinigte Ausgaben (Bereinigter Finanz- bedarf)
			insgesamt	darunter			
				Außer- ordent- liche Ausgaben	Personal- ausgaben für Beamte und Angestellte	Investi- tionen 1)	
1 000 DM	DM je Einwohner						

NOCH KREIS KOELN

373	AMTSFREIE GEMEINDEN MIT WENIGER ALS 3 000 EINWOHNERN	-	-	-	-	-	-	-
374	ZUSAMMEN	268 508	339 970	1266,14	627,06	131,87	487,40	1257,33
375	AMTSANGEHÖRIGE GEMEINDEN MIT 10 000 UND MEHR EINWOHNERN	-	-	-	-	-	-	-
376	AMTSANGEHÖRIGE GEMEINDEN MIT 3 000 BIS UNTER 10 000 EINWOHNERN	-	-	-	-	-	-	-
377	AMTSANGEHÖRIGE GEMEINDEN MIT WENIGER ALS 3 000 EINWOHNERN	-	-	-	-	-	-	-
378	ZUSAMMEN	-	-	-	-	-	-	-
379	AEMTER	-	-	-	-	-	-	-
380	AMTSANGEHÖRIGE GEMEIN- DEN UND AEMTER	-	-	-	-	-	-	-
381	KREIS	268 508	83 779	312,02	85,65	62,39	70,52	304,13
382	INSGESAMT	268 508	423 749	1578,16	712,71	194,25	557,92	1561,45

OBERBERGISCHER KREIS

383	AMTSFREIE GEMEINDEN MIT 10 000 UND MEHR EINWOHNERN	119 856	140 524	1172,44	558,17	121,00	474,55	1163,51
384	DAVON BERGNEUSTADT , STADT	17 274	15 731	910,68	383,23	104,55	218,19	901,82
385	GUMMERSBACH, STADT	45 560	46 442	1019,36	435,47	108,27	425,26	1012,36
386	NUEMBRECHT	10 228	14 353	1403,30	741,59	117,62	713,34	1376,12
387	REICHSHOF	15 217	18 815	1236,45	648,35	107,64	549,71	1235,92
388	WALDBROEL, STADT	14 070	15 828	1124,95	540,58	109,17	374,84	1124,45
389	WIENL	17 507	29 355	1676,76	878,68	193,41	731,08	1659,34
390	AMTSFREIE GEMEINDEN MIT 3 000 BIS UNTER 10 000 EINWOHNERN	33 272	31 322	941,39	384,44	116,10	294,48	927,66
391	DAVON GIMBORN	5 144	4 992	970,45	413,69	120,33	359,06	949,26
392	MARIENHEIDE	9 550	9 696	1015,29	480,10	98,12	296,02	1007,23
393	MORSBACH	9 194	8 695	945,73	401,46	113,88	367,30	925,28
394	RUENDEROTH	9 384	7 939	846,01	254,37	134,27	186,17	837,17
395	AMTSFREIE GEMEINDEN MIT WENIGER ALS 3 000 EINWOHNERN	-	-	-	-	-	-	-
396	ZUSAMMEN	153 128	171 846	1122,24	520,42	119,93	435,43	1112,27
397	AMTSANGEHÖRIGE GEMEINDEN MIT 10 000 UND MEHR EINWOHNERN	-	-	-	-	-	-	-
398	AMTSANGEHÖRIGE GEMEINDEN MIT 3 000 BIS UNTER 10 000 EINWOHNERN	-	-	-	-	-	-	-
399	AMTSANGEHÖRIGE GEMEINDEN MIT WENIGER ALS 3 000 EINWOHNERN	-	-	-	-	-	-	-
400	ZUSAMMEN	-	-	-	-	-	-	-
401	AEMTER	-	-	-	-	-	-	-
402	AMTSANGEHÖRIGE GEMEIN- DEN UND AEMTER	-	-	-	-	-	-	-

ANMERKUNGEN S. XX

Lfd. Nr.	Gebietskörperschaft	Einwohner am 30.6.1972	Bruttoausgaben					Bereinigte Ausgaben (Bereinigter Finanzbedarf)
			insgesamt	darunter				
				Außerordentliche Ausgaben	Personalausgaben für Beamte und Angestellte	Investitionen 1)		
			1 000 DM	DM je Einwohner				
NOCH OBERBERGISCHER KREIS								
403	KREIS	153 128	61 395	400,94	60,75	118,08	27,56	387,17
404	INSGESAMT	153 128	233 241	1523,18	581,17	238,01	462,99	1499,44
RHEINISCH-BERGISCHER KREIS								
405	AMTSFREIE GEMEINDEN MIT 10 000 UND MEHR EINWOHNERN	254 316	226 274	889,74	343,71	108,82	325,64	882,32
406	DAVON BENSBERG, STADT	44 483	41 243	927,16	299,33	119,69	355,08	922,85
407	BERGISCH GLADBACH, STADT	51 799	54 576	1053,61	447,50	134,04	478,97	1048,61
408	PORZ AM RHEIN, STADT	80 577	75 806	940,79	407,06	105,89	293,50	930,36
409	WIPPERFUERTH, STADT	14 118	8 764	620,77	101,36	102,00	135,93	619,63
410	LINDLAR	12 922	11 225	868,67	392,04	82,49	436,77	866,89
411	ODENTHAL	14 001	9 136	652,52	232,34	81,14	235,27	652,10
412	OVERATH	16 543	10 086	609,68	158,07	99,26	159,58	594,57
413	ROESRATH	19 873	15 438	776,83	289,39	80,06	254,82	761,79
414	AMTSFREIE GEMEINDEN MIT 3 000 BIS UNTER 10 000 EINWOHNERN KLUEPPELBERG	7 620	5 058	663,78	283,33	83,86	198,03	663,78
415	AMTSFREIE GEMEINDEN MIT WENIGER ALS 3 000 EINWOHNERN	-	-	-	-	-	-	-
416	ZUSAMMEN	261 936	231 332	883,16	341,95	108,09	321,93	875,97
417	AMTSANGEHOERIGE GEMEINDEN MIT 10 000 UND MEHR EINWOHNERN	-	-	-	-	-	-	-
418	AMTSANGEHOERIGE GEMEINDEN MIT 3 000 BIS UNTER 10 000 EINWOHNERN	14 974	10 546	704,29	323,69	10,35	365,23	693,94
419	DAVON ENGELSKIRCHEN	8 140	8 459	1039,19	518,18	19,04	581,70	1021,38
420	KUERTEN	6 834	2 087	305,38	92,04	-	107,40	303,92
421	AMTSANGEHOERIGE GEMEINDEN MIT WENIGER ALS 3 000 EINWOHNERN	8 851	3 447	389,45	154,22	-	163,37	387,19
422	ZUSAMMEN	23 825	13 993	587,32	260,73	6,51	290,24	579,98
423	AEMTER	23 825	6 882	288,86	79,20	78,61	80,55	265,65
424	AMTSANGEHOERIGE GEMEINDEN UND AEMTER	23 825	20 875	876,18	339,94	85,12	370,79	845,62
425	KREIS	285 761	61 061	213,68	17,35	60,70	12,31	211,08
426	INSGESAMT	285 761	313 268	1096,26	359,13	166,88	338,31	1084,52
RHEIN-SIEGKREIS								
427	AMTSFREIE GEMEINDEN MIT 10 000 UND MEHR EINWOHNERN	381 182	337 196	884,61	386,12	111,88	309,50	870,47
428	DAVON ALFTER	15 291	8 044	526,06	98,49	92,93	145,38	520,83
429	AUGUSTIN, SANKT	37 373	43 805	1172,10	634,84	112,11	481,26	1119,74
430	BORNHEIM	31 925	20 653	646,92	198,50	90,81	234,58	640,25
431	EITORF	15 000	13 531	902,07	221,93	232,67	270,13	898,87
432	HENNEF -SIEG-	26 692	19 630	735,43	260,12	101,19	255,39	724,07
433	HONNEF BAD, STADT	20 478	19 965	974,95	452,49	103,33	322,25	959,62

ANMERKUNGEN S. XX

Gemeindergebnisse
und Mehreinnahmen bzw. Mehrausgaben

Eigen- ausgaben (Reiner Finanz- bedarf)	Zuschußbedarf						Deckungs- bedarf 2)	Mehreinnahmen bzw. Mehrausgaben				Lfd. Nr.
	insgesamt	All- gemeine Ver- waltung	Schulen	darunter				der ordentlichen Rechnung 4)		der außerordentlichen Rechnung		
				Soziale Angelegen- heiten und Gesund- heits- pflege 3)	Bau- und Wohnungs- wesen	Öffent- liche Einrich- tungen		einnahmen	ausgaben	einnahmen	ausgaben	
315,47	129,48	19,53	14,90	57,19	19,94	4,97	13,75	1,14	-	0,57	-	403
1208,47	578,27	66,45	147,16	102,05	149,10	51,98	395,77	7,35	32,08	66,00	11,28	404
736,83	394,87	49,53	115,07	39,02	77,00	55,81	367,42	18,33	0,92	29,62	15,91	405
764,11	474,29	54,16	139,15	42,87	98,51	32,44	425,44	13,31	-	-	53,77	406
808,09	439,39	52,28	109,60	42,05	97,30	62,26	456,09	18,69	-	-	26,66	407
780,11	377,94	59,47	104,82	53,95	56,99	74,95	369,65	9,63	-	46,20	-	408
598,03	344,52	48,09	93,29	33,93	65,80	55,53	358,41	27,06	-	88,11	-	409
757,39	344,61	37,30	107,88	8,13	85,20	32,04	265,28	45,74	-	73,29	-	410
560,96	315,98	31,35	90,28	12,57	101,28	39,28	241,48	6,57	-	34,21	-	411
534,18	308,77	36,63	113,40	29,50	68,85	21,88	221,12	76,17	-	-	16,56	412
692,35	365,37	24,20	155,94	12,23	49,36	69,24	280,73	-	11,83	57,41	-	413
537,93	331,89	45,01	114,44	26,64	68,77	26,12	236,75	36,61	0,13	-	50,00	414
-	-	-	-	-	-	-	-	-	-	-	-	415
731,04	393,03	49,40	115,05	38,66	76,76	54,94	363,62	18,86	0,90	28,76	16,90	416
-	-	-	-	-	-	-	-	-	-	-	-	417
537,20	216,51	7,88	131,56	19,37	19,70	26,25	297,45	33,79	25,78	40,27	-	418
759,21	305,04	10,07	143,61	30,96	66,46	34,52	432,56	-	47,42	52,83	-	419
272,75	111,06	5,27	117,21	5,56	35,99-	16,39	136,52	74,04	-	25,31	-	420
363,57	195,68	6,78	98,29	9,60	66,09	9,26	223,14	86,20	1,47	41,69	6,78	421
472,70	208,77	7,47	119,20	15,74	36,94	19,94	269,84	53,26	16,75	40,80	2,52	422
237,86	90,62	33,28	1,97	9,99	23,71	6,37-	20,05-	22,79	2,27	-	48,02	423
710,56	299,39	40,76	121,18	25,73	60,65	13,56	249,78	76,05	19,01	40,80	50,54	424
178,88	128,93	21,35	6,84	79,24	11,59	3,12	19,41	-	7,26	3,29	-	425
908,21	514,16	70,02	122,40	116,82	87,01	54,61	373,54	23,63	9,68	33,06	19,71	426
754,72	375,09	46,18	103,58	34,18	91,13	48,44	330,41	12,24	11,55	54,13	9,80	427
495,19	343,21	45,12	49,24	41,40	87,37	63,04	260,09	0,59	-	183,38	-	428
949,72	323,44	30,42	125,41	23,52	74,28	27,00	228,94	24,16	-	23,49	-	429
579,55	355,74	60,02	97,54	23,77	83,45	51,62	298,79	8,61	-	54,82	-	430
863,27	420,20	52,87	91,60	45,20	116,93	63,40	305,20	-	0,53	-	27,87	431
611,12	337,18	33,16	111,61	12,44	104,49	25,40	259,67	43,61	0,07	-	5,25	432
871,62	410,00	52,35	64,31	44,78	86,63	100,94	431,59	53,47	-	-	50,40	433

Lfd. Nr.	Gebietskörperschaft	Einwohner am 30.6.1972	Bruttoausgaben					Bereinigte Ausgaben (Bereinigter Finanz- bedarf)
			insgesamt	darunter			Investi- tionen 1)	
				Außer- ordent- liche Ausgaben	Personal- ausgaben für Beamte und Angestellte			
			1 000 DM	DM je Einwohner				

NOCH RHEIN-SIEGKREIS

434	KOENIGSWINTER, STADT	32 714	25 322	774,04	244,27	127,41	253,29	771,84
435	LOHMAR	19 618	14 574	742,89	340,10	84,97	306,05	725,97
436	NEUNKIRCHEN-SEELSCHIED	11 047	6 309	571,11	240,70	74,77	258,44	554,99
437	NIEDERKASSEL	22 292	14 437	647,63	247,44	71,91	295,35	639,78
438	RHEINBACH, STADT	19 770	16 121	815,43	289,28	93,17	299,80	806,42
439	SIEGBURG, STADT	35 328	52 420	1483,81	850,52	154,78	321,78	1470,42
440	SWISTAL	10 000	11 358	1135,80	543,10	66,00	645,40	1123,90
441	TROISDORF, STADT	53 777	51 156	951,26	488,02	119,16	373,19	937,54
442	WACHTBERG	12 756	7 904	619,63	200,93	87,33	195,91	608,89
443	WINDECK	17 121	11 967	698,97	188,89	121,02	161,50	694,88
444	AMTSFREIE GEMEINDEN MIT 3 000 BIS UNTER 10 000 EINWOHNERN	24 561	16 631	677,13	214,36	91,24	262,20	665,89
445	DAVON MECKENHEIM, STADT	9 543	7 663	803,00	314,16	96,72	380,38	785,18
446	MUCH	8 232	5 694	691,69	223,76	81,63	247,93	684,40
447	RUPPICHTEROTM	6 786	3 274	482,46	62,63	95,20	113,32	475,69
448	AMTSFREIE GEMEINDEN MIT WENIGER ALS 3 000 EINWOHNERN	-	-	-	-	-	-	-
449	ZUSAMMEN	405 743	353 827	872,05	375,73	110,63	306,64	858,09
450	AMTSANGEHÖRIGE GEMEINDEN MIT 10 000 UND MEHR EINWOHNERN	-	-	-	-	-	-	-
451	AMTSANGEHÖRIGE GEMEINDEN MIT 3 000 BIS UNTER 10 000 EINWOHNERN	-	-	-	-	-	-	-
452	AMTSANGEHÖRIGE GEMEINDEN MIT WENIGER ALS 3 000 EINWOHNERN	-	-	-	-	-	-	-
453	ZUSAMMEN	-	-	-	-	-	-	-
454	AEMTER	-	-	-	-	-	-	-
455	AMTSANGEHÖRIGE GEMEIN- DEN UND AEMTER	-	-	-	-	-	-	-
456	KREIS	405 743	99 758	245,86	41,31	57,00	28,70	239,78
457	INSGESAMT	405 743	453 585	1117,91	417,03	167,63	335,34	1097,87

KREIS AACHEN

458	AMTSFREIE GEMEINDEN MIT 10 000 UND MEHR EINWOHNERN	281 628	201 664	716,07	225,59	112,83	230,30	703,43
459	DAVON ALSDORF, STADT	48 438	29 451	608,01	121,72	120,38	140,06	589,58
460	BAESWEILER	24 138	13 833	573,08	217,87	89,32	213,65	572,54
461	ESCHWEILER, STADT	54 242	38 730	714,02	177,94	129,16	148,21	694,72
462	HERZOGENRATH, STADT	42 051	33 745	802,48	386,17	81,62	427,15	796,13
463	MONSCHAU, STADT	10 936	11 874	1085,77	418,43	120,70	442,30	1070,50
464	SIMMERATH	11 286	10 678	946,13	368,07	98,17	404,22	933,01
465	STOLBERG -RHLD.-, STADT	56 496	39 105	692,17	190,44	114,86	209,70	682,31
466	WUERSELEN, STADT	34 041	24 248	712,32	205,55	130,25	166,56	698,63
467	AMTSFREIE GEMEINDEN MIT 3 000 BIS UNTER 10 000 EINWOHNERN ROETGEN	4 908	2 612	532,19	63,57	90,46	132,64	531,99

ANMERKUNGEN S. XX

Gemeindeergebnisse
und Mehreinnahmen bzw. Mehrausgaben

Eigen- ausgaben (Reiner Finanz- bedarf)	Zuschußbedarf						Deckungs- bedarf 2)	Mehreinnahmen bzw. Mehrausgaben				Lfd. Nr.
	insgesamt	darunter						der ordentlichen Rechnung 4)		der außerordentlichen Rechnung		
		All- gemeine Ver- waltung	Schulen	Soziale Angelegen- heiten und Gesund- heits- pflege 3)	Bau- und Wohnungs- wesen	Öffent- liche Einrich- tungen		einnahmen	ausgaben	einnahmen	ausgaben	
DM je Einwohner												
663,63	406,61	61,50	103,08	34,45	109,86	34,57	454,64	-	21,37	-	0,28	434
619,38	351,92	35,89	120,30	38,28	74,27	12,13	297,94	-	35,78	100,06	-	435
470,99	268,94	54,86	94,51	13,49	58,12	14,03	173,80	-	14,57	-	50,51	436
471,11	365,15	33,33	90,97	27,81	51,32	96,81	348,78	5,74	0,09	-	35,75	437
661,96	342,74	43,20	120,28	36,92	76,53	25,19	209,00	19,22	-	-	22,15	438
1436,40	427,11	61,42	61,71	66,94	84,07	69,66	485,85	-	24,97	127,24	-	439
868,00	460,70	39,50	63,70	16,50	144,40	171,30	352,90	-	130,50	-	22,90	440
744,22	391,13	44,41	145,68	41,65	99,35	26,11	398,83	2,81	-	160,66	-	441
540,53	325,26	41,24	77,06	11,21	98,31	56,13	199,83	44,06	-	8,07	-	442
584,78	444,66	41,64	142,69	31,60	133,35	39,37	250,80	-	37,44	-	6,72	443
537,27	355,85	39,70	132,28	20,81	76,42	40,43	250,84	5,58	25,12	48,13	16,08	444
540,08	384,89	40,45	138,22	27,87	74,40	57,63	248,14	-	21,38	123,86	-	445
616,86	361,52	36,44	172,98	12,39	73,86	24,17	258,87	-	50,17	-	18,22	446
436,78	308,13	42,59	74,57	21,07	82,38	35,96	244,92	20,19	-	-	36,10	447
-	-	-	-	-	-	-	-	-	-	-	-	448
741,56	373,92	45,79	105,32	33,37	90,24	47,96	325,60	11,84	12,37	53,77	10,18	449
-	-	-	-	-	-	-	-	-	-	-	-	450
-	-	-	-	-	-	-	-	-	-	-	-	451
-	-	-	-	-	-	-	-	-	-	-	-	452
-	-	-	-	-	-	-	-	-	-	-	-	453
-	-	-	-	-	-	-	-	-	-	-	-	454
-	-	-	-	-	-	-	-	-	-	-	-	455
192,09	120,73	10,67	21,41	61,49	18,04	2,80	11,79	1,70	-	0,32	-	456
933,65	494,66	56,46	126,73	94,86	108,28	50,75	337,39	13,54	12,37	54,08	10,18	457
619,39	363,83	50,15	91,95	42,86	73,32	68,54	305,98	10,16	4,02	6,35	39,90	458
540,32	349,40	57,52	77,52	38,75	71,49	66,46	239,54	9,31	-	-	19,96	459
503,98	342,90	41,47	100,63	44,20	63,14	52,95	223,05	-	24,90	74,12	-	460
607,19	385,48	48,97	92,25	56,03	79,86	71,92	402,77	5,13	0,07	-	21,37	461
682,12	337,45	45,18	78,21	30,01	80,07	69,25	309,62	-	4,92	-	105,11	462
838,06	500,00	81,47	106,07	50,93	109,55	65,38	244,60	0,09	29,35	-	60,35	463
655,50	362,31	49,53	101,63	25,16	66,28	75,23	281,94	30,48	-	-	41,91	464
617,74	367,07	41,49	78,52	52,53	82,27	63,10	345,56	24,20	-	-	21,70	465
676,21	348,70	58,40	137,36	29,85	40,22	84,10	262,57	12,34	-	-	68,54	466
498,57	390,18	93,72	68,05	18,54	65,40	31,78	284,43	0,20	24,25	91,48	-	467

Lfd. Nr.	Gebietskörperschaft	Einwohner am 30.6.1972	Bruttoausgaben				Bereinigte Ausgaben (Bereinigter Finanz- bedarf)
			ingesamt	darunter			
				Außer- ordent- liche Ausgaben	Personal- ausgaben für Beamte und Angestellte	Investi- tionen 1)	
1 000 DM	DM je Einwohner						

NOCH KREIS AACHEN

468	AMTSFREIE GEMEINDEN MIT WENIGER ALS 3 000 EINWOHNERN	-	-	-	-	-	-	-
469	ZUSAMMEN	286 536	204 276	712,92	222,81	112,45	228,62	700,49
470	AMTSANGEHÖRIGE GEMEINDEN MIT 10 000 UND MEHR EINWOHNERN	-	-	-	-	-	-	-
471	AMTSANGEHÖRIGE GEMEINDEN MIT 3 000 BIS UNTER 10 000 EINWOHNERN	-	-	-	-	-	-	-
472	AMTSANGEHÖRIGE GEMEINDEN MIT WENIGER ALS 3 000 EINWOHNERN	-	-	-	-	-	-	-
473	ZUSAMMEN	-	-	-	-	-	-	-
474	AMTER	-	-	-	-	-	-	-
475	AMTSANGEHÖRIGE GEMEIN- DEN UND AMTER	-	-	-	-	-	-	-
476	KREIS	286 536	71 184	248,43	24,74	54,01	28,14	248,05
477	INSGESAMT	286 536	275 460	961,35	247,55	166,46	256,77	948,55

KREIS DUEREN

478	AMTSFREIE GEMEINDEN MIT 10 000 UND MEHR EINWOHNERN	181 797	141 249	776,96	248,60	111,87	271,01	761,68
479	DAVON ALDENHOVEN	13 432	8 416	626,56	163,42	99,99	209,20	626,34
480	DUEREN STADT	88 951	71 265	801,17	211,22	126,33	213,35	786,69
481	JUELICH,STADT	31 805	20 660	649,58	148,78	120,42	213,74	641,28
482	KREUZAU	13 073	11 993	917,39	447,56	69,76	468,14	869,04
483	LANGERWEHE	10 565	6 870	650,26	205,87	101,94	245,05	616,37
484	LINNICH,STADT	12 866	9 070	704,96	232,55	82,00	240,87	703,33
485	NIEDERZIER	11 105	12 975	1168,39	761,91	79,60	799,19	1149,39
486	AMTSFREIE GEMEINDEN MIT 3 000 BIS UNTER 10 000 EINWOHNERN	53 713	48 265	898,57	487,44	86,79	479,79	884,35
487	DAVON HUERTGEN-WALD	6 584	7 498	1138,82	781,59	72,14	809,08	1123,03
488	INDEN	8 196	8 921	1088,46	619,81	99,19	613,96	1063,08
489	MERZENICH	6 383	6 693	1048,57	663,01	90,71	306,44	1045,43
490	NIDEGGEN	6 729	6 342	942,49	540,64	92,44	536,93	914,55
491	NOERVENICH	6 692	3 027	452,33	95,94	81,14	130,01	448,89
492	TITZ	7 512	5 561	740,28	310,84	74,68	427,98	729,63
493	VETTWEISS	7 020	6 234	888,03	477,35	71,51	551,57	883,76
494	HEIMBACH,STADT	4 597	3 989	867,74	382,42	123,34	410,27	843,59
495	AMTSFREIE GEMEINDEN MIT WENIGER ALS 3 000 EINWOHNERN	-	-	-	-	-	-	-
496	ZUSAMMEN	235 510	189 514	804,70	303,07	106,15	318,63	789,66
497	AMTSANGEHÖRIGE GEMEINDEN MIT 10 000 UND MEHR EINWOHNERN	-	-	-	-	-	-	-
498	AMTSANGEHÖRIGE GEMEINDEN MIT 3 000 BIS UNTER 10 000 EINWOHNERN	-	-	-	-	-	-	-
499	AMTSANGEHÖRIGE GEMEINDEN MIT WENIGER ALS 3 000 EINWOHNERN	-	-	-	-	-	-	-

ANMERKUNGEN S. XX

Lfd. Nr.	Gebietskörperschaft	Einwohner am 30.6.1972	Bruttoausgaben				Bereinigte Ausgaben (Bereinigter Finanz- bedarf)
			insgesamt	darunter			
				Außer- ordent- liche Ausgaben	Personal- ausgaben für Beamte und Angestellte	Investi- tionen 1)	
1 000 DM	DM je Einwohner						

NOCH KREIS DUEREN

500	ZUSAMMEN	-	-	-	-	-	-	-
501	AEMTER	-	-	-	-	-	-	-
502	AMTSANGEHÖRIGE GEMEIN- DEN UND AEMTER	-	-	-	-	-	-	-
503	KREIS	235 510	59 332	251,93	20,37	58,49	39,84	250,24
504	INSGESAMT	235 510	248 846	1056,63	323,44	164,64	358,46	1039,90

KREIS HEINSBERG

505	AMTSFREIE GEMEINDEN MIT 10 000 UND MEHR EINWOHNERN	179 935	145 063	806,20	295,04	115,98	315,86	774,93
506	DAVON ERKELENZ, STADT	33 377	27 534	824,94	286,27	90,18	299,37	772,45
507	GEILENKIRCHEN, STADT	19 592	14 102	719,78	280,93	98,05	282,56	701,97
508	HEINSBERG, STADT	35 673	37 132	1040,90	367,20	193,00	428,62	982,23
509	HUECKELHOVEN, STADT	33 912	25 414	749,41	289,63	105,74	297,86	728,39
510	UEBACH-PALENBERG, STADT	22 572	17 752	786,46	325,14	90,95	362,93	772,28
511	WASSENBERG	12 087	8 433	697,69	216,02	130,88	223,13	675,11
512	WEGBERG	22 722	14 696	646,77	227,00	80,58	221,24	641,23
513	AMTSFREIE GEMEINDEN MIT 3 000 BIS UNTER 10 000 EINWOHNERN	33 844	24 665	728,79	297,81	89,53	357,55	720,39
514	DAVON GANGELT	9 214	6 202	673,11	205,45	83,35	310,40	657,48
515	NIEDERKRUECHTEN	9 830	7 041	716,28	197,66	116,38	260,94	714,04
516	SELFKANT	8 056	7 744	961,27	628,10	67,53	608,37	953,08
517	WALDFEUCHT	6 744	3 678	545,37	175,42	85,11	263,20	537,66
518	AMTSFREIE GEMEINDEN MIT WENIGER ALS 3 000 EINWOHNERN	-	-	-	-	-	-	-
519	ZUSAMMEN	213 779	169 728	793,94	295,48	111,79	322,46	766,30
520	AMTSANGEHÖRIGE GEMEINDEN MIT 10 000 UND MEHR EINWOHNERN	-	-	-	-	-	-	-
521	AMTSANGEHÖRIGE GEMEINDEN MIT 3 000 BIS UNTER 10 000 EINWOHNERN	-	-	-	-	-	-	-
522	AMTSANGEHÖRIGE GEMEINDEN MIT WENIGER ALS 3 000 EINWOHNERN	-	-	-	-	-	-	-
523	ZUSAMMEN	-	-	-	-	-	-	-
524	AEMTER	-	-	-	-	-	-	-
525	AMTSANGEHÖRIGE GEMEIN- DEN UND AEMTER	-	-	-	-	-	-	-
526	KREIS	213 779	60 120	281,23	47,42	63,87	40,25	272,36
527	INSGESAMT	213 779	229 848	1075,17	342,90	175,66	362,72	1038,66

ANMERKUNGEN S. XX

Gemeindeergebnisse
und Mehreinnahmen bzw. Mehrausgaben

Eigen- ausgaben (Reiner Finanz- bedarf)	Zuschußbedarf						Deckungs- bedarf 2)	Mehreinnahmen bzw. Mehrausgaben				Lfd. Nr.	
	insgesamt	All- gemeine Ver- waltung	Schulen	darunter				der ordentlichen Rechnung 4)		der außerordentlichen Rechnung			
				Soziale Angelegen- heiten und Gesund- heits- pflege 5)	Bau- und Wohnunga- wesen	Öffent- liche Einrich- tungen		einnahmen	Mehr- ausgaben	einnahmen	ausgaben		
DM je Einwohner													
-	-	-	-	-	-	-	-	-	-	-	-	-	500
-	-	-	-	-	-	-	-	-	-	-	-	-	501
-	-	-	-	-	-	-	-	-	-	-	-	-	502
210,59	161,12	13,94	25,10	94,31	17,96	3,21	15,56	-	1,55	-	7,45	503	
915,16	537,06	67,22	107,47	149,39	83,47	74,85	352,55	10,11	5,72	8,93	36,19	504	
700,49	364,95	42,44	90,84	31,67	69,12	82,75	266,40	12,54	13,74	9,03	30,16	505	
699,01	356,50	38,83	90,84	31,67	60,19	92,73	257,96	18,40	-	-	9,74	506	
554,67	302,42	36,65	81,10	22,61	74,42	44,30	166,34	63,75	0,10	66,35	-	507	
914,81	408,88	50,29	95,14	28,62	88,08	106,35	323,02	0,03	43,79	-	26,29	508	
642,16	392,84	39,40	109,99	35,68	64,17	92,45	299,60	0,09	22,76	9,58	-	509	
736,80	320,75	55,33	67,65	37,79	37,88	60,69	238,57	17,19	0,04	-	122,10	510	
608,09	379,66	42,03	94,23	32,10	68,42	80,33	266,98	-	1,49	-	31,36	511	
592,03	356,79	32,39	85,16	31,95	86,74	72,88	253,98	0,09	5,19	-	45,29	512	
571,18	332,53	50,73	82,50	21,16	68,79	59,66	197,64	10,46	15,07	33,09	45,15	513	
493,92	342,41	54,70	111,35	13,78	35,06	76,95	237,68	0,22	7,81	114,83	-	514	
680,16	343,85	55,04	63,78	34,79	96,64	59,72	183,11	35,71	0,10	-	92,57	515	
653,43	367,43	47,17	104,27	17,63	82,67	54,49	219,96	-	51,76	-	76,71	516	
419,63	260,82	43,30	44,34	15,57	57,68	42,11	137,46	0,15	2,97	9,19	-	517	
-	-	-	-	-	-	-	-	-	-	-	-	-	518
680,02	359,82	43,76	89,52	30,00	69,07	79,09	255,52	12,21	13,95	12,84	32,53	519	
-	-	-	-	-	-	-	-	-	-	-	-	-	520
-	-	-	-	-	-	-	-	-	-	-	-	-	521
-	-	-	-	-	-	-	-	-	-	-	-	-	522
-	-	-	-	-	-	-	-	-	-	-	-	-	523
-	-	-	-	-	-	-	-	-	-	-	-	-	524
-	-	-	-	-	-	-	-	-	-	-	-	-	525
227,45	150,10	17,97	27,86	74,62	15,46	4,71	12,45	-	1,56	-	3,71	526	
907,46	509,92	61,72	117,38	104,63	84,53	83,80	267,97	12,21	15,51	12,84	36,25	527	

Lfd. Nr.	Gebietskörperschaft	Einwohner am 30.6.1972	Bruttoausgaben						Bereinigte Ausgaben (Bereinigter Finanz- bedarf)
			insgesamt	darunter			Investi- tionen 1)		
				Außer- ordent- liche Ausgaben	Personal- ausgaben für Beamte und Angestellte				
			1 000 DM	DM je Einwohner					
528	KREISFREIE STADT BOCHOLT	49 462	61 549	1244,37	347,72	190,73	286,50	1239,46	
529	BOTTROP	104 915	108 039	1029,78	277,12	193,69	206,90	1026,15	
530	GELSENKIRCHEN	342 700	418 705	1221,78	287,47	223,36	299,00	1216,77	
531	GLADBECK	81 832	83 987	1026,33	245,98	182,15	206,06	1025,71	
532	MUENSTER -WESTF.-	198 060	259 534	1310,38	354,69	228,70	276,41	1306,61	
533	RECKLINGHAUSEN	125 185	134 273	1072,60	244,93	166,75	220,61	1067,84	
534	INSGESAMT	902 154	1 066 087	1181,71	294,66	207,70	263,34	1177,57	
KREIS AHAUS									
535	AMTSFREIE GEMEINDEN MIT 10 000 UND MEHR EINWOHNERN	89 275	74 346	832,78	282,86	114,40	296,01	822,76	
536	DAVON AHAUS, STADT	16 167	14 244	881,05	316,76	115,98	166,02	860,83	
537	GRONAU -WESTF.-, STADT	27 051	27 582	1019,63	361,87	158,00	384,57	1005,06	
538	STADTLOHN, STADT	15 913	12 112	761,14	231,70	80,12	289,95	760,89	
539	VREDEN, STADT	17 543	13 082	745,71	301,32	84,71	382,20	737,84	
540	EPE	12 601	7 326	581,38	108,64	103,40	160,30	578,92	
541	AMTSFREIE GEMEINDEN MIT 3 000 BIS UNTER 10 000 EINWOHNERN	23 046	16 489	715,48	276,49	60,79	315,67	707,37	
542	DAVON HEEK	6 459	5 191	803,68	400,06	56,51	485,52	777,06	
543	LEGDEN	5 409	2 609	482,34	106,30	66,00	126,27	482,34	
544	SUEDLOHN	6 558	5 390	821,90	296,74	64,65	336,38	819,61	
545	SCHOEPPINGEN	4 620	3 299	714,07	274,24	55,19	270,56	714,07	
546	AMTSFREIE GEMEINDEN MIT WENIGER ALS 3 000 EINWOHNERN	-	-	-	-	-	-	-	
547	ZUSAMMEN	112 321	90 835	808,71	281,55	103,40	300,04	799,08	
548	AMTSANGEHOERIGE GEMEINDEN MIT 10 000 UND MEHR EINWOHNERN	-	-	-	-	-	-	-	
549	AMTSANGEHOERIGE GEMEINDEN MIT 3 000 BIS UNTER 10 000 EINWOHNERN	8 001	4 566	570,68	293,71	-	348,83	563,05	
550	DAVON ALSTAETTE	3 727	2 178	584,38	301,05	-	366,78	578,21	
551	WESSUM	4 274	2 388	558,73	287,32	-	333,18	549,84	
552	AMTSANGEHOERIGE GEMEINDEN MIT WENIGER ALS 3 000 EINWOHNERN	2 277	1 445	634,61	287,22	-	256,92	625,38	
553	ZUSAMMEN	10 278	6 011	584,84	292,27	-	328,47	576,86	
554	AEMTER	10 278	958	93,21	-	51,76	0,78	85,04	
555	AMTSANGEHOERIGE GEMEIN- DEN UND AEMTER	10 278	6 969	678,05	292,27	51,76	329,25	661,90	
556	KREIS	122 599	30 332	247,41	21,77	57,95	33,63	244,66	
557	INSGESAMT	122 599	128 136	1045,16	304,22	157,02	336,12	1032,24	
KREIS BECKUM									
558	AMTSFREIE GEMEINDEN MIT 10 000 UND MEHR EINWOHNERN	120 200	105 088	874,28	308,45	119,25	288,44	850,80	

ANMERKUNGEN S. XX

Gemeindeergebnisse
und Mehreinnahmen bzw. Mehrausgaben

Eigen- ausgaben (Reiner Finanz- bedarf)	Zuschußbedarf						Deckungs- bedarf 2)	Mehreinnahmen bzw. Mehrausgaben				Lfd. Nr.
	insgesamt	darunter						der ordentlichen Rechnung 4)		der außerordentlichen Rechnung		
		All- gemeins Ver- waltung	Schulen	Soziale Angelegen- heiten und Gesund- heits- pflege 3)	Bau- und Wohnungs- wesen	Öffent- liche Einrich- tungen		einnahmen	Mehr-			
									ausgaben	einnahmen	ausgaben	
DM je Einwohner												
1066,13	617,81	119,65	138,89	120,13	90,94	87,30	458,19	6,45	-	88,76	-	528
884,85	545,67	49,21	119,60	148,44	84,96	100,77	340,94	0,11	1,42	13,23	-	529
1063,32	552,30	59,38	100,80	147,49	86,27	85,38	394,98	5,48	1,00	34,86	-	530
906,85	498,31	53,26	109,49	147,96	73,50	72,78	320,68	0,27	1,09	61,13	-	531
1172,83	608,73	55,57	116,70	137,46	107,50	96,52	482,80	36,07	-	13,16	-	532
963,53	567,79	49,26	128,08	137,69	109,49	77,15	382,72	18,11	-	20,71	-	533
1038,72	564,76	58,71	113,14	142,58	93,10	87,44	403,00	12,91	0,65	30,95	-	534
701,11	378,36	37,13	112,67	32,14	76,56	63,75	272,90	25,06	-	1,29	17,64	535
821,55	340,63	35,20	115,48	15,65	99,83	34,89	241,54	25,24	-	5,69	-	536
819,56	410,78	50,20	94,53	54,01	71,49	68,94	335,81	24,88	-	-	10,17	537
637,78	371,77	27,15	118,02	29,10	54,80	77,67	266,83	16,09	-	0,69	-	538
591,12	355,75	36,54	136,41	22,86	82,48	51,93	219,23	38,25	-	-	74,10	539
525,43	396,95	25,00	108,25	23,09	76,82	88,49	260,46	18,17	-	0,95	-	540
559,92	335,98	45,04	108,65	23,30	78,28	34,67	232,40	15,53	16,53	28,03	9,68	541
595,29	333,33	39,79	73,70	14,09	113,33	57,44	227,28	-	37,00	-	0,15	542
381,77	254,02	53,80	89,48	31,24	63,78	11,64	154,56	64,52	-	119,43	-	543
660,72	399,21	38,43	188,62	26,53	54,44	18,15	294,30	-	21,65	-	4,88	544
575,97	345,89	51,52	66,45	22,29	80,09	80,52	242,86	1,95	-	-	41,13	545
-	-	-	-	-	-	-	-	-	-	-	-	546
672,15	369,66	38,75	111,85	30,32	76,91	57,78	264,59	23,10	3,39	6,78	16,01	547
-	-	-	-	-	-	-	-	-	-	-	-	548
447,44	233,47	7,00	82,99	19,87	50,62	48,49	154,36	48,49	0,87	73,74	-	549
445,13	190,50	8,59	75,13	4,29	31,39	62,25	116,72	104,11	-	60,91	-	550
449,46	270,94	5,62	89,85	33,46	67,38	36,50	187,18	-	1,64	84,93	-	551
554,24	369,78	6,15	84,32	19,76	53,58	90,47	299,52	141,41	-	32,06	-	552
471,10	263,67	6,81	83,28	19,85	51,27	57,79	186,51	69,08	0,68	64,51	-	553
85,04	76,57	31,91	-	10,70	13,43	0,29	15,47	-	15,86	-	-	554
556,14	340,24	38,72	83,28	30,55	64,70	58,09	201,98	69,08	16,54	64,51	-	555
180,61	129,57	15,32	15,78	67,91	18,65	7,30	8,54	0,30	-	7,13	-	556
843,03	496,77	54,07	125,23	98,26	94,54	65,11	267,88	27,26	4,49	18,74	14,67	557
761,54	422,09	44,80	113,05	43,21	84,71	71,53	369,64	28,93	4,33	30,09	8,84	558

Lfd. Nr.	Gebietskörperschaft	Einwohner am 30.6.1972	Bruttoausgaben					Bereinigte Ausgaben (Bereinigter Finanz- bedarf)
			insgesamt	darunter				
				Außer- ordent- liche Ausgaben	Personal- ausgaben für Beamte und Angestellte	Investi- tionen 1)		
1 000 DM	DM je Einwohner							

NOCH KREIS BECKUM

559	DAVON AHLEN, STADT	50 807	37 286	733,88	212,59	126,89	151,16	726,26
560	BECKUM, STADT	28 111	28 799	1024,47	388,21	134,43	286,12	1013,20
561	ENNIGERLOH	10 888	9 585	880,33	300,15	84,04	392,73	876,56
562	HEESSEN, STADT	19 010	15 488	814,73	251,24	114,68	286,74	805,10
563	NEUBECKUM	11 384	13 930	1223,65	642,83	88,98	810,00	1057,27
564	AMTSFREIE GEMEINDEN MIT 3 000 BIS UNTER 10 000 EINWOHNERN	-	-	-	-	-	-	-
565	AMTSFREIE GEMEINDEN MIT WENIGER ALS 3 000 EINWOHNERN	-	-	-	-	-	-	-
566	ZUSAMMEN	120 200	105 088	874,28	308,45	119,25	288,44	850,80
567	AMTSANGEHOERIGE GEMEINDEN MIT 10 000 UND MEHR EINWOHNERN DELDE, STADT	23 034	13 534	587,57	227,40	3,21	224,02	584,66
568	AMTSANGEHOERIGE GEMEINDEN MIT 3 000 BIS UNTER 10 000 EINWOHNERN	24 672	15 704	636,51	285,42	0,53	244,29	632,78
569	DAVON LIESBORN	6 149	4 524	735,73	344,61	-	263,95	735,40
570	WADERSLOH	5 519	3 330	603,37	249,86	-	225,22	603,37
571	STROMBERG	3 703	2 390	645,42	235,48	1,35	263,30	641,91
572	SENDENHORST, STADT	6 031	3 682	610,51	276,57	1,33	287,18	598,57
573	VORHELM	3 270	1 778	543,73	307,03	-	138,84	542,20
574	AMTSANGEHOERIGE GEMEINDEN MIT WENIGER ALS 3 000 EINWOHNERN	4 710	3 200	679,41	396,82	1,06	320,17	671,55
575	ZUSAMMEN	52 416	32 438	618,86	269,94	1,76	242,20	615,12
576	AEMTER	52 416	5 280	100,73	-	64,52	1,05	100,39
577	AMTSANGEHOERIGE GEMEIN- DEN UND AEMTER	52 416	37 718	719,59	269,94	66,28	243,25	715,51
578	KREIS	172 616	35 554	205,97	21,55	51,32	18,93	204,35
579	INSGESAMT	172 616	178 360	1033,28	318,31	154,48	293,65	1014,07

KREIS BORKEN

580	AMTSFREIE GEMEINDEN MIT 10 000 UND MEHR EINWOHNERN	44 238	35 146	794,48	294,48	86,28	249,17	779,15
581	DAVON BORKEN, STADT	30 238	25 929	857,50	336,96	95,51	272,93	837,59
582	RHEDE	14 000	9 217	658,36	202,71	66,36	197,86	652,93
583	AMTSFREIE GEMEINDEN MIT 3 000 BIS UNTER 10 000 EINWOHNERN	9 940	7 067	710,97	319,01	41,25	416,20	703,02
584	DAVON DINGDEN	5 547	2 292	413,20	-	69,95	142,06	412,84
585	RAESFELD	4 393	4 775	1086,96	721,83	5,01	762,35	1069,43
586	AMTSFREIE GEMEINDEN MIT WENIGER ALS 3 000 EINWOHNERN	2 936	2 973	1012,60	517,71	81,74	474,11	1011,92
587	ZUSAMMEN	57 114	45 186	791,15	310,22	78,21	289,81	777,87
588	AMTSANGEHOERIGE GEMEINDEN MIT 10 000 UND MEHR EINWOHNERN	-	-	-	-	-	-	-
589	AMTSANGEHOERIGE GEMEINDEN MIT 3 000 BIS UNTER 10 000 EINWOHNERN	24 190	17 554	725,67	347,37	1,45	380,61	716,41

ANMERKUNGEN S. XX

Gemeindeergebnisse
und Mehreinnahmen bzw. Mehrausgaben

Eigen- ausgaben (Reiner Finanz- bedarf)	ZuSchußbedarf						Deckungs- bedarf 2)	Mehreinnahmen bzw. Mehrausgaben				Ifd. Nr.
	insgesamt	darunter						der ordentlichen Rechnung 4)		der außerordentlichen Rechnung		
		All- gemeine Ver- waltung	Schulen	Soziale Angelegen- heiten und Gesund- heits- pflege 3)	Bau- und Wohnungs- wesen	Öffent- liche Einrich- tungen		einnahmen	Meh- ausgaben	einnahmen	ausgaben	
DM je Einwohner												
685,97	368,93	47,75	100,95	44,46	78,20	60,21	317,30	6,18	0,10	36,92	-	559
880,26	509,98	45,64	170,75	33,76	88,97	52,61	480,31	76,70	-	61,93	-	560
815,39	455,91	40,14	83,58	45,00	105,07	128,31	429,92	71,73	0,09	-	40,69	561
764,02	412,57	43,66	98,11	47,03	78,06	74,01	294,00	-	27,04	-	25,88	562
750,00	425,86	35,93	77,74	52,88	94,87	110,33	398,63	19,85	-	-	11,16	563
-	-	-	-	-	-	-	-	-	-	-	-	564
-	-	-	-	-	-	-	-	-	-	-	-	565
761,54	422,09	44,80	113,05	43,21	84,71	71,53	369,64	28,93	4,33	30,09	8,84	566
492,14	282,41	5,43	135,80	25,18	34,69	71,42	362,99	23,27	-	0,26	-	567
553,34	246,55	6,81	78,87	29,02	75,23	32,14	254,17	33,76	10,38	57,47	7,21	568
713,45	172,22	6,18	97,09	21,95	57,90	18,53-	142,46	64,73	-	1,95	-	569
545,75	242,44	6,16	106,36	16,85	80,27	25,91	218,88	0,91	-	-	32,25	570
630,57	344,32	9,72	75,07	91,82	143,13	18,36	504,46	31,33	-	42,13	-	571
368,10	243,74	5,14	64,00	19,40	33,49	90,70	218,37	52,06	-	120,21	-	572
519,27	287,77	8,87	29,97	9,48	99,39	43,57	306,42	-	78,29	160,55	-	573
597,24	145,86	8,49	86,41	28,87	42,88-	22,50-	101,70	68,79	-	26,33	12,53	574
530,39	253,26	6,35	104,57	27,32	46,80	44,49	288,29	32,30	4,88	29,53	4,52	575
100,24	90,74	33,41	2,42	6,62	22,25	0,01-	1,10-	-	1,18	-	-	576
630,63	344,00	39,76	106,99	33,94	69,04	44,47	287,18	32,30	6,07	29,53	4,52	577
165,65	109,43	13,52	13,17	65,86	6,18	5,88	11,42	-	1,07	-	2,90	578
887,44	507,80	56,79	124,39	106,25	86,13	69,19	356,03	29,95	5,93	29,92	10,42	579
715,56	370,27	39,56	120,67	34,31	65,40	47,97	241,60	37,64	5,76	26,43	18,78	580
762,45	362,85	40,35	130,89	33,86	45,60	71,96	225,01	55,03	0,03	-	27,48	581
614,29	386,29	37,86	98,57	35,29	108,14	3,85-	277,43	0,07	18,14	83,50	-	582
557,85	302,31	40,85	80,48	21,53	63,68	73,04	194,37	21,23	1,21	17,91	-	583
385,25	323,60	37,68	69,59	20,37	77,34	85,45	229,13	-	2,16	1,80	-	584
775,78	275,44	44,84	94,24	22,99	46,44	57,36	150,47	48,03	-	38,24	-	585
974,46	296,66	63,35	89,92	17,71	9,20	57,90	270,78	61,65	-	-	30,99	586
701,42	354,66	41,01	112,09	31,24	62,21	52,84	234,88	36,02	4,67	23,58	16,14	587
-	-	-	-	-	-	-	-	-	-	-	-	588
533,20	277,84	7,48	97,56	3,84	78,96	48,70	221,99	21,91	10,62	60,77	30,51	589

Lfd. Nr.	Gebietskörperschaft	Einwohner am 30.6.1972	Bruttoausgaben				Bereinigte Ausgaben (Bereinigter Finanz- bedarf)	
			insgesamt	darunter				
				Außer- ordent- liche Ausgaben	Personal- ausgaben für Beamte und Angestellte	Investi- tionen 1)		
1 000 DM	DM je Einwohner							
NOCH KREIS BORKEN								
590	DAVON REKEN	9 841	6 131	623,01	257,39	3,25	351,29	608,47
591	HEIDEN	5 580	3 973	712,01	281,54	0,54	378,49	697,49
592	RAMSDORF	4 170	3 600	863,31	537,17	-	412,95	863,31
593	VELEN, DORF	4 599	3 850	837,14	447,71	-	416,61	837,14
594	AMTSANGEHOERIGE GEMEINDEN MIT WENIGER ALS 3 000 EINWOHNERN	17 675	10 429	590,04	332,45	-	282,89	586,65
595	ZUSAMMEN	41 865	27 983	668,41	341,07	0,84	339,35	661,63
596	AEMTER	41 865	4 987	119,12	5,28	66,79	9,44	115,23
597	AMTSANGEHOERIGE GEMEIN- DEN UND AEMTER	41 865	32 970	787,53	346,35	67,62	348,79	776,85
598	KREIS	98 979	23 257	234,97	20,98	62,46	44,81	232,82
599	INSGESAMT	98 979	101 413	1024,59	346,49	136,19	359,56	1010,25
KREIS COESFELD								
600	AMTSFREIE GEMEINDEN MIT 10 000 UND MEHR EINWOHNERN	61 748	52 818	855,38	370,85	121,25	309,97	834,68
601	DAVON COESFELD, STADT	26 459	23 283	879,97	383,05	135,00	329,64	863,79
602	DUELMEN, STADT	21 825	20 192	925,18	392,39	134,07	327,74	886,32
603	GESCHER, STADT	13 464	9 343	693,92	311,94	73,46	242,50	693,78
604	AMTSFREIE GEMEINDEN MIT 3 000 BIS UNTER 10 000 EINWOHNERN	13 526	9 117	674,04	245,38	72,97	210,78	672,19
605	DAVON BILLERBECK, STADT	9 155	5 858	639,87	214,86	83,23	170,07	638,45
606	BULDERN	4 371	3 259	745,60	309,31	51,48	296,04	742,85
607	AMTSFREIE GEMEINDEN MIT WENIGER ALS 3 000 EINWOHNERN	-	-	-	-	-	-	-
608	ZUSAMMEN	75 274	61 935	822,79	348,30	112,58	292,15	805,48
609	AMTSANGEHOERIGE GEMEINDEN MIT 10 000 UND MEHR EINWOHNERN	-	-	-	-	-	-	-
610	AMTSANGEHOERIGE GEMEINDEN MIT 3 000 BIS UNTER 10 000 EINWOHNERN	15 881	10 405	655,19	376,05	-	401,86	643,35
611	DAVON DUELMEN, KIRCHSPIEL	6 071	2 890	476,03	235,05	-	269,64	471,26
612	ROSENDAHL	6 134	5 614	915,23	657,65	-	617,70	895,50
613	LETTE	3 676	1 901	517,14	139,01	-	260,07	506,80
614	AMTSANGEHOERIGE GEMEINDEN MIT WENIGER ALS 3 000 EINWOHNERN	6 962	3 619	519,82	272,62	-	253,66	504,02
615	ZUSAMMEN	22 843	14 024	613,93	344,53	-	356,70	600,88
616	AEMTER	22 843	2 641	115,62	13,48	70,31	7,09	112,77
617	AMTSANGEHOERIGE GEMEIN- DEN UND AEMTER	22 843	16 665	729,55	358,01	70,31	363,79	713,65
618	KREIS	98 117	29 441	300,06	73,32	56,80	89,66	296,74
619	INSGESAMT	98 117	108 041	1101,14	423,88	159,53	398,48	1080,84
KREIS LUEDINGHAUSEN								
620	AMTSFREIE GEMEINDEN MIT 10 000 UND MEHR EINWOHNERN	46 640	39 682	850,81	366,12	108,64	344,79	839,52

ANMERKUNGEN S. XX

Gemeindergebnisse
und Mehreinnahmen bzw. Mehrausgaben

Eigen- ausgaben (Reiner Finanz- bedarf)	Zuschußbedarf						Deckungs- bedarf 2)	Mehreinnahmen bzw. Mehrausgaben				Lfd. Nr.
	insgesamt	darunter						der ordentlichen Rechnung 4)		der außerordentlichen Rechnung		
		All- gemeine Ver- waltung	Schulen	Soziale Angelegen- heiten und Gesund- heits- pflege 3)	Bau- und Wohnungs- wesen	Öffent- liche Einrich- tungen		einnahmen	Mehrer- gaben			
									einnahmen	ausgaben	einnahmen	
DM je Einwohner												
382,38	280,56	5,49	119,40	8,54	60,97	63,31	217,76	38,31	-	132,61	-	590
535,13	296,77	6,09	69,53	5,55	34,41	61,47	214,16	27,42	-	-	57,17	591
711,27	246,28	9,83	80,34	3,36	101,92	51,80	206,00	-	25,42	-	100,48	592
692,11	277,67	11,31	100,46	5,65	150,68	0,86	255,06	-	32,83	35,88	-	593
485,71	203,85	10,30	98,78	19,41	6,11	47,75	167,64	50,47	22,63	110,89	51,03	594
513,15	246,60	8,67	98,08	10,41	48,20	48,30	199,04	33,97	15,69	81,93	39,17	595
111,69	91,05	24,79	1,10	6,28	24,56	5,71	8,58	0,02	4,44	0,53	-	596
624,84	337,66	33,46	99,18	16,70	72,76	54,01	207,62	33,99	20,14	82,46	39,17	597
176,99	133,50	17,78	11,41	60,45	24,09	11,97	14,91	-	1,58	1,81	-	598
846,02	480,97	55,60	118,04	85,53	90,76	65,31	238,26	35,16	12,79	50,29	25,88	599
681,29	340,22	44,34	113,40	23,21	63,35	46,95	243,70	27,14	-	28,03	12,97	600
706,75	346,16	45,28	99,66	24,34	63,31	60,70	260,14	34,39	-	38,29	-	601
722,38	356,70	52,14	130,77	23,09	72,44	32,03	267,54	15,12	-	-	36,70	602
564,62	301,84	29,86	112,23	21,17	48,72	44,12	172,76	32,38	-	53,33	-	603
633,89	295,21	39,70	108,61	16,26	75,04	27,06	197,10	0,67	2,51	5,54	22,25	604
602,08	299,84	40,20	89,24	17,59	87,17	29,71	204,92	0,98	-	8,19	-	605
700,53	285,52	38,66	149,16	13,50	49,65	21,51	180,74	-	7,78	-	68,86	606
-	-	-	-	-	-	-	-	-	-	-	-	607
672,77	332,13	43,51	112,54	21,96	65,45	43,37	235,33	22,38	0,45	23,99	14,64	608
-	-	-	-	-	-	-	-	-	-	-	-	609
534,29	178,20	7,24	83,81	12,97	28,08	41,06	154,90	28,52	4,47	31,61	60,76	610
413,77	178,88	6,75	48,76	13,34	70,83	38,87	175,09	-	11,69	82,69	-	611
695,96	187,15	5,54	102,87	17,28	8,64	45,97	175,42	32,93	-	-	102,54	612
463,55	162,13	10,88	109,90	5,17	10,06	36,45	87,32	68,28	-	-	91,40	613
463,80	187,16	7,33	75,55	9,77	49,12	44,38	132,86	17,52	6,32	70,09	26,00	614
512,80	180,93	7,27	81,29	11,99	34,50	42,07	148,19	25,17	5,03	43,34	50,17	615
111,72	91,89	31,52	1,75	6,83	18,21	2,28	13,66	0,35	4,33	-	0,39	616
624,52	272,82	38,79	83,05	18,82	52,71	44,35	161,84	25,52	9,37	43,34	50,56	617
224,46	139,72	13,69	30,93	62,43	24,10	5,14	20,55	-	10,61	16,29	-	618
885,99	458,04	56,10	136,60	83,66	86,59	48,74	238,77	23,12	13,14	44,78	23,00	619
758,55	389,41	81,24	86,99	43,05	78,92	58,70	295,60	11,08	14,43	31,22	-	620

Lfd. Nr.	Gebietskörperschaft	Einwohner am 30.6.1972	Bruttoausgaben				Bereinigte Ausgaben (Bereinigter Finanz- bedarf)
			insgesamt	darunter			
				Außer- ordent- liche Ausgaben	Personal- ausgaben für Beamte und Angestellte	Investi- tionen 1)	
1 000 DM	DM je Einwohner						

NOCH KREIS LUEDINGHAUSEN

621	DAVON BOCKUM-HOEVEL, STADT	25 331	21 942	866,21	400,58	91,63	328,17	852,35
622	WERNE A. D. LIPPE, STADT	21 309	17 740	832,51	325,17	128,87	364,54	824,25
623	AMTSFREIE GEMEINDEN MIT 3 000 BIS UNTER 10 000 EINWOHNERN	21 296	20 477	961,54	391,29	84,76	384,20	929,85
624	DAVON ASCHEBERG	6 359	9 100	1431,04	492,84	95,77	460,92	1369,40
625	SENDEN	7 007	6 104	871,13	468,96	65,65	413,16	842,87
626	DRENSTEINFURT, STADT	7 930	5 273	664,94	241,24	92,81	297,10	654,22
627	AMTSFREIE GEMEINDEN MIT WENIGER ALS 3 000 EINWOHNERN	-	-	-	-	-	-	-
628	ZUSAMMEN	67 936	60 159	885,52	374,01	101,15	357,14	867,83
629	AMTSANGEHÖRIGE GEMEINDEN MIT 10 000 UND MEHR EINWOHNERN	43 390	28 032	646,05	261,70	19,38	237,31	636,37
630	DAVON ALTLUENEN	15 195	13 776	906,61	405,99	29,15	343,53	901,09
631	SELM	15 577	7 599	487,83	155,36	13,16	155,81	484,24
632	LUEDINGHAUSEN, STADT	12 618	6 657	527,58	219,21	15,30	210,02	505,39
633	AMTSANGEHÖRIGE GEMEINDEN MIT 3 000 BIS UNTER 10 000 EINWOHNERN	28 125	14 336	509,72	266,56	4,69	174,54	506,63
634	DAVON BORK	6 906	4 991	722,70	313,93	11,00	112,22	721,55
635	HERBERN	4 290	1 272	296,50	90,21	-	49,42	295,34
636	STOCKUM	4 008	2 263	564,62	340,82	9,48	277,94	564,62
637	SEPPENRAD	4 611	2 027	439,60	258,30	3,47	199,31	429,84
638	NORDKIRCHEN	3 596	1 709	475,25	258,90	0,56	239,71	467,19
639	OLFEN, STADT	4 714	2 074	439,97	308,44	-	217,86	439,97
640	AMTSANGEHÖRIGE GEMEINDEN MIT WENIGER ALS 3 000 EINWOHNERN	7 966	3 360	421,79	203,62	-	250,82	405,10
641	ZUSAMMEN	79 481	45 728	575,33	257,60	12,24	216,45	567,28
642	AEMTER	79 481	19 808	249,22	85,86	84,28	78,16	241,32
643	AMTSANGEHÖRIGE GEMEIN- DEN UND AEMTER	79 481	65 536	824,55	343,45	96,53	294,61	808,60
644	KREIS	147 417	31 522	213,83	12,90	49,40	24,77	211,73
645	INSGESAMT	147 417	157 217	1066,48	370,44	148,06	348,20	1047,63

KREIS MÜNSTER

646	AMTSFREIE GEMEINDEN MIT 10 000 UND MEHR EINWOHNERN GREVEN, STADT	27 157	32 407	1193,32	642,71	104,69	339,80	1178,63
647	AMTSFREIE GEMEINDEN MIT 3 000 BIS UNTER 10 000 EINWOHNERN	10 598	9 313	878,75	241,84	65,20	472,83	871,39
648	DAVON HAVIXBECK	5 929	6 847	1154,83	412,72	64,94	678,19	1154,83
649	SAERBECK	4 669	2 466	528,16	24,84	65,54	212,04	511,46
650	AMTSFREIE GEMEINDEN MIT WENIGER ALS 3 000 EINWOHNERN	609	1 041	1709,36	1292,28	-	1261,08	1709,36
651	ZUSAMMEN	38 364	42 761	1114,61	542,28	92,12	391,17	1102,18
652	AMTSANGEHÖRIGE GEMEINDEN MIT 10 000 UND MEHR EINWOHNERN	27 037	26 477	979,29	486,19	13,54	412,29	938,34

ANMERKUNGEN S. XX

Gemeindergebnisse
und Mehreinnahmen bzw. Mehrausgaben

Eigen- ausgaben (Reiner Finanz- bedarf)	Zuschußbedarf						Deckungs- bedarf 2)	Mehreinnahmen bzw. Mehrausgaben				Lfd. Nr.
	insgesamt	darunter						der ordentlichen Rechnung 4)		der außerordentlichen Rechnung		
		All- gemeine Ver- waltung	Schulen	Soziale Angelegen- heiten und Gesund- heits- pflege 3)	Bau- und Wohnungs- wesen	Öffent- liche Einrich- tungen		einnahmen	Mehr- ausgaben	einnahmen	ausgaben	
DM je Einwohner												
790,34	368,24	88,82	64,43	50,10	69,48	64,27	264,10	20,41	-	2,13	-	621
720,78	414,57	72,22	113,80	34,68	90,15	52,09	333,05	-	31,58	65,79	-	622
783,43	303,63	46,91	81,28	26,81	65,69	31,37	201,96	18,22	-	36,53	26,01	623
1222,05	329,93	56,14	93,57	17,93	72,65	26,10	225,82	8,49	-	86,65	-	624
719,71	260,31	30,11	85,34	36,39	47,95	19,12	136,01	43,24	-	-	79,06	625
488,02	320,81	54,35	67,84	25,47	75,79	46,41	241,11	3,91	-	28,63	-	626
-	-	-	-	-	-	-	-	-	-	-	-	627
766,35	362,52	70,48	85,20	37,96	74,78	50,14	266,25	13,32	9,91	32,88	8,15	628
552,80	242,43	7,33	108,32	18,02	68,10	42,89	325,12	1,47	9,15	61,05	-	629
771,44	375,06	9,35	151,83	23,36	109,97	79,63	408,69	-	22,24	113,66	-	630
434,04	220,07	9,31	93,09	15,28	51,81	42,11	199,91	4,11	-	20,61	-	631
436,12	110,32	2,46	74,73	14,98	37,80	0,39-	379,06	-	4,68	47,63	-	632
472,60	152,46	6,36	49,78	26,92	29,51	32,43	221,83	33,14	6,83	23,00	43,20	633
654,94	246,16	5,65	77,03	63,71	5,20-	87,89	276,57	-	11,29	4,92	-	634
292,77	132,40	8,86	61,07	15,38	18,41	19,58	180,42	56,18	-	93,01	-	635
562,87	136,73	9,73	55,39	18,46	0,74-	49,65	327,35	58,38	-	-	127,25	636
379,09	112,34	4,99	54,65	14,53	40,99	3,68-	160,49	2,17	-	58,56	-	637
449,11	217,46	7,51	36,71	24,19	133,20	14,18	226,08	-	31,70	-	109,57	638
401,78	36,49	2,76	-	4,88	25,88	2,54-	146,37	94,82	-	-	65,97	639
358,52	172,86	4,27	18,70	10,04	47,20	48,46	219,06	18,58	19,08	1,00	28,12	640
504,95	203,62	6,68	78,62	20,37	52,35	39,75	277,94	14,39	9,32	42,27	18,10	641
206,29	147,95	41,62	26,52	15,88	25,15	8,96	4,20-	1,55	1,18	6,43	6,62	642
711,24	351,57	48,30	105,14	36,25	77,50	48,70	273,73	15,94	10,51	48,70	24,72	643
161,89	121,82	13,66	13,19	64,81	21,55	2,98	14,25	0,01	3,43	2,18	-	644
898,53	478,44	72,18	109,15	101,85	97,80	52,34	284,53	14,75	13,66	43,59	17,09	645
994,03	367,01	51,59	113,53	25,08	80,38	52,55	270,06	36,09	-	-	49,71	646
839,59	405,45	98,04	83,41	36,42	125,78	44,16	336,01	0,09	4,25	54,54	-	647
1137,97	476,64	125,15	71,85	22,60	138,30	105,58	381,51	-	7,59	80,79	-	648
460,70	315,06	63,61	98,09	53,97	109,87	33,83-	278,22	0,21	-	21,20	-	649
1392,45	234,81	75,53	49,26	4,93	18,06	82,10	160,92	22,99	-	-	543,51	650
957,69	375,53	64,80	104,19	27,89	91,94	50,70	286,54	25,94	1,17	15,07	43,82	651
834,01	233,72	7,77	85,73	42,28	35,58	58,18	284,72	9,58	11,65	71,35	-	652

Lfd. Nr.	Gebietskörperschaft	Einwohner am 30.6.1972	Bruttoausgaben				Bereinigte Ausgaben (Bereinigter Finanz- bedarf)
			insgesamt	darunter			
				Außer- ordent- liche Ausgaben	Personal- ausgaben für Beamte und Angestellte	Investi- tionen 1)	
1 000 DM	DM je Einwohner						

NOCH KREIS MÜNSTER

653	DAVON HILTRUP	14 719	16 978	1153,48	564,85	14,74	496,43	1115,90
654	TELGTE, STADT	12 318	9 499	771,15	392,19	12,10	311,74	726,17
655	AMTSANGEHÖRIGE GEMEINDEN MIT 3 000 BIS UNTER 10 000 EINWOHNERN	56 152	40 110	714,31	297,48	7,98	314,31	696,97
656	DAVON NOTTULN	6 347	3 752	591,15	187,49	3,78	290,06	568,14
657	ALBACHTEN	3 201	1 336	417,37	150,89	3,12	205,56	414,25
658	NIENBERGE	3 255	2 204	677,11	83,56	7,07	325,96	669,12
659	ROXEL	5 365	3 744	697,86	377,07	1,86	399,07	660,39
660	AMELSBUEREN	4 987	3 896	781,23	344,70	2,41	234,41	781,23
661	HAMBORF	4 834	5 637	1166,12	649,98	28,55	632,81	1140,05
662	SANKT MAURITZ	8 568	9 486	1107,14	491,95	7,00	481,68	1104,23
663	WESTBEVERN	4 099	1 897	462,80	228,10	-	267,14	438,16
664	ALBERSLOH	3 234	1 421	439,39	136,98	-	133,27	425,48
665	ANGELMODDE	6 847	3 737	545,79	177,89	10,37	200,38	523,59
666	WOLBECK	5 415	3 000	554,02	196,49	18,47	128,35	527,79
667	AMTSANGEHÖRIGE GEMEINDEN MIT WENIGER ALS 3 000 EINWOHNERN	8 188	5 132	626,77	278,21	-	224,35	616,27
668	ZUSAMMEN	91 377	71 719	784,87	351,59	8,91	335,24	761,15
669	AEMTER	91 377	17 309	189,42	60,51	72,03	59,24	172,02
670	AMTSANGEHÖRIGE GEMEIN- DEN UND AEMTER	91 377	89 028	974,29	412,09	80,94	394,48	933,18
671	KREIS	129 741	26 800	206,57	10,69	61,10	17,96	202,97
672	INSGESAMT	129 741	158 589	1222,35	461,28	145,34	411,46	1186,12

KREIS RECKLINGHAUSEN

673	AMTSFREIE GEMEINDEN MIT 10 000 UND MEHR EINWOHNERN	156 225	128 484	822,43	302,55	125,40	241,88	812,08
674	DAVON HALTERN, STADT	15 547	14 542	935,36	399,95	126,39	451,47	915,29
675	HERTEN, STADT	52 743	50 565	958,71	427,85	134,58	205,45	948,79
676	WESTERHOLT, STADT	13 600	10 125	744,49	314,41	87,06	298,24	735,29
677	KIRCHHELLEN	14 159	10 241	723,29	299,31	102,41	317,40	722,37
678	DATVELN, STADT	35 384	24 076	680,42	91,03	140,60	112,51	663,35
679	DER-ERKENSCHWICK, STADT	24 792	18 935	763,75	272,14	117,70	298,56	762,14
680	AMTSFREIE GEMEINDEN MIT 3 000 BIS UNTER 10 000 EINWOHNERN	-	-	-	-	-	-	-
681	AMTSFREIE GEMEINDEN MIT WENIGER ALS 3 000 EINWOHNERN	2 587	1 288	497,87	163,90	-	178,59	497,87
682	ZUSAMMEN	158 812	129 772	817,14	300,29	123,35	240,85	806,96
683	AMTSANGEHÖRIGE GEMEINDEN MIT 10 000 UND MEHR EINWOHNERN	156 191	118 621	759,46	229,74	94,03	212,66	754,86
684	DAVON DORSTEN, STADT	39 951	26 919	673,80	278,77	26,98	273,13	670,32
685	HAMM	12 780	3 695	289,12	51,25	19,41	64,87	279,89
686	MARL, STADT	77 034	75 138	975,39	264,31	165,43	234,44	969,56
687	WALTROP, STADT	26 426	12 869	486,98	141,19	23,35	129,19	486,49

ANMERKUNGEN S. XX

Gemeindeergebnisse
und Mehreinnahmen bzw. Mehrausgaben

Eigen- ausgaben (Reiner Finanz- bedarf)	Zuschußbedarf						Deckungs- bedarf 2)	Mehreinnahmen bzw. Mehrausgaben				Lfd. Nr.
	insgesamt	darunter						der ordentlichen Rechnung 4)		der außerordentlichen Rechnung		
		All- gemeine Ver- waltung	Schulen	Soziale Angelagen- heiten und Gesund- heits- pflege 3)	Bau- und Wohnungs- wesen	Öffent- liche Einrich- tungen		einnahmen	Mehrer- ausgaben	einnahmen	ausgaben	
DM je Einwohner												
1015,90	269,18	7,75	54,42	70,52	45,59	90,50	332,50	-	21,40	87,91	-	653
616,66	191,35	7,79	123,15	8,52	23,62	19,56	227,63	21,03	-	51,55	-	654
649,58	216,89	8,01	87,42	65,73	13,83-	62,95	202,82	52,50	14,05	27,05	41,71	655
508,27	165,59	6,77	76,26	7,25	51,52	11,66	149,36	42,54	-	24,11	-	656
381,76	153,08	6,87	83,41	19,68	30,30	15,00	152,45	36,55	-	-	23,12	657
647,31	226,41-	8,91	91,86	16,59	565,58-	227,34	255,29-	449,77	-	-	33,49	658
626,84	174,84	8,20	72,32	59,65	108,10-	154,71	164,03	99,72	-	-	49,58	659
738,52	219,77	8,42	65,57	114,10	59,55	18,24-	186,28	-	13,43	-	153,60	660
1116,88	244,10	9,72	72,20	60,82	22,34	73,85	186,59	47,99	-	-	231,28	661
1053,22	409,43	9,57	54,97	219,30	10,84-	138,66	434,41	-	84,27	90,69	-	662
343,01	202,49	8,78	66,60	15,61	18,54	3,89-	201,51	32,93	-	84,41	-	663
403,22	203,46	5,88	75,45	15,77	88,74	17,01	206,56	20,41	-	-	2,78	664
456,11	287,57	8,47	152,33	37,53	58,71	28,92	237,33	12,85	-	33,88	-	665
483,47	220,87	5,17	141,09	17,36	26,41	28,07	227,52	7,57	-	2,03	-	666
572,79	191,50	7,21	78,41	24,30	45,68	23,08	217,39	7,21	5,37	27,85	37,37	667
697,27	219,60	7,87	86,12	55,08	6,12	57,97	228,36	35,74	12,56	40,23	28,98	668
153,77	94,83	32,77	3,78	7,21	24,59	2,69	0,58	2,12	2,14	-	19,86	669
851,03	314,42	40,63	89,89	62,29	30,71	60,66	228,94	37,87	14,71	40,23	48,84	670
156,84	120,90	18,71	13,80	60,20	20,60	3,31	10,24	0,08	-	-	-	671
1039,41	453,40	66,49	107,92	112,32	69,42	61,03	256,22	34,41	10,71	32,79	47,36	672
664,18	370,33	46,14	108,46	45,66	67,62	62,75	265,12	29,47	-	50,12	25,90	673
678,33	352,29	50,17	122,47	43,93	44,32	60,40	281,02	59,30	-	159,64	-	674
759,76	420,15	43,44	128,72	48,40	81,91	73,20	297,73	11,03	-	101,40	-	675
577,21	328,97	47,87	69,19	34,49	61,76	64,26	236,84	10,29	-	-	57,28	676
662,90	283,71	39,69	63,71	41,88	80,87	20,20	215,13	29,38	-	-	20,76	677
632,86	420,50	46,57	136,98	62,12	67,94	67,35	310,06	20,32	-	-	62,23	678
545,10	276,22	51,51	62,96	25,69	47,03	58,89	165,74	73,61	-	-	31,14	679
-	-	-	-	-	-	-	-	-	-	-	-	680
490,53	276,00	96,64	32,47	9,66	54,12	68,03	226,52	-	43,29	78,08	10,44	681
661,35	368,79	46,97	107,22	45,07	67,40	62,84	264,50	28,99	0,71	50,58	25,65	682
680,67	286,99	9,16	135,27	37,72	29,97	49,23	466,34	7,08	30,76	95,67	3,75	683
585,94	277,14	11,31	121,90	13,27	58,00	49,21	390,63	-	53,57	276,24	-	684
199,84	169,41	7,36	111,35	7,75	13,15	34,04	220,11	-	16,35	121,99	-	685
899,04	333,81	9,09	154,50	63,05	19,68	50,98	624,10	-	31,87	30,48	-	686
419,81	222,24	7,00	110,99	15,33	25,73	51,54	239,99	41,85	-	-	22,18	687

Lfd. Nr.	Gebietskörperschaft	Einwohner am 30.6.1972	Bruttoausgaben				Bereinigte Ausgaben (Bereinigter Finanz- bedarf)
			insgesamt	darunter			
				Außer- ordent- liche Ausgaben	Person- ausgaben für Beamte und Angestellte	Investi- tionen 1)	
1 000 DM	DM je Einwohner						

NOCH KREIS RECKLINGHAUSEN

688	AMTSANGEHÖRIGE GEMEINDEN MIT 3 000 BIS UNTER 10 000 EINWOHNERN	38 945	24 488	628,78	344,13	8,27	330,80	622,80
689	DAVON HALTERN, KIRCHSPIEL	6 733	6 288	933,91	693,15	8,61	494,28	916,68
690	ALTSCHERMBECK	3 532	1 275	360,99	82,67	-	90,88	360,99
691	LEMBECK	4 326	2 747	635,00	309,75	8,78	345,35	625,06
692	RHADE	3 053	1 285	420,90	66,49	3,60	166,07	418,93
693	WULFEN	8 983	8 049	896,03	574,31	13,14	604,36	889,57
694	POLSUM	7 683	2 962	385,53	106,21	9,11	114,54	384,22
695	HENRICHENBURG	4 635	1 882	406,04	199,57	5,83	199,35	406,04
696	AMTSANGEHÖRIGE GEMEINDEN MIT WENIGER ALS 3 000 EINWOHNERN	8 108	5 791	714,23	430,81	3,70	396,77	710,41
697	ZUSAMMEN	203 244	148 900	732,62	259,68	73,99	242,64	727,78
698	AEMTER	203 244	47 691	234,65	10,96	129,14	18,39	215,16
699	AMTSANGEHÖRIGE GEMEIN- DEN UND AEMTER	203 244	196 591	967,27	270,64	203,13	261,03	942,94
700	KREIS	362 056	71 118	196,43	16,59	42,81	15,13	189,06
701	INSGESAMT	362 056	397 481	1097,84	300,24	210,94	267,31	1072,35

KREIS STEINFURT

702	AMTSFREIE GEMEINDEN MIT 10 000 UND MEHR EINWOHNERN	136 470	132 959	974,27	361,73	108,23	272,63	959,29
703	DAVON BORGHORST, STADT	17 416	12 099	694,71	121,84	104,21	164,50	693,84
704	BURGSTEINFURT, STADT	12 657	12 896	1018,88	392,59	114,09	351,82	990,91
705	EMSDETTEN, STADT	29 277	23 590	805,75	252,62	88,67	172,83	785,46
706	RHEINE, STADT	50 372	58 621	1163,76	428,49	132,67	232,43	1143,67
707	NEUENKIRCHEN	10 496	7 895	752,19	361,95	68,69	346,42	750,48
708	OCHTRUP, STADT	16 252	17 858	1098,82	584,24	92,97	583,56	1095,62
709	AMTSFREIE GEMEINDEN MIT 3 000 BIS UNTER 10 000 EINWOHNERN	35 660	30 376	851,82	420,64	76,58	393,07	848,88
710	DAVON ALTENBERGE	6 138	4 323	704,30	285,11	70,06	125,94	704,30
711	METELEN	5 129	4 361	850,26	259,89	86,96	279,59	836,62
712	NORDWALDE	7 566	5 701	753,50	390,17	72,56	448,32	750,73
713	WETTRINGEN	6 032	7 111	1178,88	806,70	82,23	623,51	1178,88
714	HORSTMAR, STADT	6 077	4 264	701,66	315,78	67,80	336,68	700,35
715	LAER	4 718	4 616	978,38	462,06	84,36	553,41	977,11
716	AMTSFREIE GEMEINDEN MIT WENIGER ALS 3 000 EINWOHNERN	-	-	-	-	-	-	-
717	ZUSAMMEN	172 130	163 335	948,90	373,93	101,67	297,58	936,41
718	AMTSANGEHÖRIGE GEMEINDEN MIT 10 000 UND MEHR EINWOHNERN	-	-	-	-	-	-	-
719	AMTSANGEHÖRIGE GEMEINDEN MIT 3 000 BIS UNTER 10 000 EINWOHNERN	19 125	15 737	822,85	530,14	0,42	482,51	800,52
720	DAVON MESUM	6 007	3 709	617,45	388,88	1,33	393,21	613,95
721	RHEINE LINKS DER EMS	6 900	5 408	783,77	418,41	-	452,03	770,14

ANMERKUNGEN S. XX

Gemeindeergebnisse
und Mehreinnahmen bzw. Mehrausgaben

Eigen- ausgaben (Reiner Finanz- bedarf)	Zuordnungsbetrag						Deckungs- bedarf 2)	Mehreinnahmen bzw. Mehrausgaben				Lfd. Nr.
	insgesamt	darunter						der ordentlichen Rechnung 4)		der außerordentlichen Rechnung		
		All- gemeine Ver- waltung	Schulen	Soziale Angelegen- heiten und Gesund- heits- pflege 3)	Bau- und Wohnungs- wesen	Öffent- liche Einrich- tungen		einnahmen	Mehr- ausgaben	einnahmen	ausgaben	
DM je Einwohner												
555,35	198,97	8,99	88,10	13,74	58,21	27,24	217,92	13,30	17,15	57,77	25,83	688
813,31	196,49	6,53	46,49	34,31	69,95	38,62	270,46	-	6,39	69,36	-	689
356,46	175,82	11,33	88,05	7,93	53,23	14,72	180,07	-	22,93	96,26	-	690
586,22	211,97	12,48	93,39	13,18	70,50	19,42	223,30	-	49,93	-	37,91	691
397,31	237,14	13,10	56,99	6,55	120,86	38,00	238,78	-	107,44	-	25,55	692
745,96	216,07	7,12	105,09	8,02	59,22	30,84	179,56	1,56	-	58,22	-	693
333,85	202,53	8,33	131,07	14,58	27,33	19,65	239,10	23,56	-	119,74	-	694
405,18	143,91	9,49	59,98	3,24	41,42	26,11	190,94	69,69	-	-	164,83	695
578,19	215,47	12,21	64,50	8,02	65,61	65,24	233,97	1,23	45,26	108,66	79,80	696
652,57	267,27	9,25	123,41	31,94	36,80	45,66	409,47	8,04	28,73	88,93	11,02	697
209,46	169,26	49,57	9,91	33,42	42,01	11,89	6,67~	5,09	0,23	1,87	3,04	698
862,03	436,53	58,82	133,32	65,35	78,81	57,55	402,79	13,13	28,96	90,80	14,05	699
148,91	108,59	12,21	1,82	75,40	13,27	2,52	17,28	-	8,53	15,58	-	700
922,91	515,41	65,83	123,69	131,86	87,07	62,39	359,40	20,09	25,10	88,74	19,14	701
840,91	412,28	44,23	125,90	49,58	88,43	70,07	321,62	13,16	12,00	61,52	7,04	702
599,91	425,13	40,14	177,25	37,15	62,93	66,72	341,98	-	61,32	97,32	-	703
877,93	353,80	48,67	88,49	58,54	64,47	51,51	308,60	17,78	-	-	23,78	704
673,74	368,00	54,65	97,82	75,21	79,82	37,61	304,51	46,59	-	116,13	-	705
1050,40	471,04	45,06	147,15	46,26	104,34	97,65	363,71	1,75	0,02	-	10,48	706
653,87	320,22	20,39	77,65	36,39	111,57	27,82	207,98	11,34	-	-	12,58	707
842,97	401,18	39,20	115,92	28,55	85,65	88,42	283,72	-	35,01	203,05	-	708
721,99	299,55	52,13	93,07	40,07	58,16	30,71	199,50	27,65	18,17	12,09	79,44	709
609,81	304,99	52,79	70,71	34,05	76,74	36,49	212,45	-	16,45	41,54	-	710
736,01	442,58	70,77	68,82	112,89	82,08	52,25	327,16	-	106,65	34,31	-	711
586,44	281,92	52,74	100,32	16,12	60,14	21,15	180,54	31,46	-	-	89,88	712
1040,62	242,04	48,24	112,90	32,00	47,25	14,75	136,77	62,50	-	-	208,22	713
575,28	293,07	35,38	117,33	30,61	61,05	22,71	193,19	15,80	-	-	67,47	714
851,63	247,14	56,59	80,33	29,67	15,05	45,78	162,57	58,29	-	-	103,22	715
-	-	-	-	-	-	-	-	-	-	-	-	716
816,27	388,93	45,87	119,10	47,61	82,16	61,92	296,32	16,16	13,28	51,28	22,04	717
-	-	-	-	-	-	-	-	-	-	-	-	718
641,41	168,52	5,86	44,97	18,56	45,80	34,35	172,03	58,61	-	-	114,82	719
476,61	198,93	8,82	56,77	31,30	59,10	29,63	198,77	42,62	-	-	170,63	720
710,72	117,68	4,49	44,49	14,06	31,01	15,22	101,74	94,35	-	-	67,97	721

Lfd. Nr.	Gebietskörperschaft	Einwohner am 30.6.1972	Bruttoausgaben				Bereinigte Ausgaben (Bereinigter Finanz- bedarf)	
			insgesamt	darunter				
				Außer- ordent- liche Ausgaben	Personal- ausgaben für Beamte und Angestellte	Investi- tionen 1)		
1 000 DM	DM je Einwohner							
NOCH KREIS STEINFURT								
722	RHEINE RECHTS DER EMS	6 218	6 620	1064,65	790,61	-	602,61	1014,47
723	AMTSANGEHÖRIGE GEMEINDEN MIT WENIGER ALS 3 000 EINWOHNERN	1 336	1 244	931,14	742,51	-	767,22	923,65
724	ZUSAMMEN	20 461	16 981	829,92	544,01	0,39	501,10	808,56
725	ÄMTER	20 461	2 486	121,50	-	77,76	1,32	117,05
726	AMTSANGEHÖRIGE GEMEIN- DEN UND ÄMTER	20 461	19 467	951,42	544,01	78,15	502,42	925,61
727	KREIS	192 591	47 809	248,24	35,32	45,72	54,02	247,96
728	INSGESAMT	192 591	230 611	1197,41	427,32	144,90	373,37	1183,22
KREIS TECKLENBURG								
729	AMTSFREIE GEMEINDEN MIT 10 000 UND MEHR EINWOHNERN	31 636	22 555	712,95	98,37	176,54	106,62	699,90
730	DAVON LENGERICH, STADT	21 553	16 817	780,26	108,20	216,91	107,69	761,43
731	METTINGEN	10 083	5 738	569,08	77,36	90,25	104,33	568,38
732	AMTSFREIE GEMEINDEN MIT 3 000 BIS UNTER 10 000 EINWOHNERN	29 429	20 941	711,58	331,24	69,52	361,79	708,25
733	DAVON LADBERGEN	4 665	3 094	663,24	321,97	71,81	317,04	663,24
734	LIENEN	7 006	6 743	962,46	554,52	82,22	651,30	956,75
735	RECKE	9 086	5 628	619,41	230,02	48,98	277,68	613,47
736	WESTERKAPPELN	8 672	5 476	631,46	261,88	79,57	240,08	631,00
737	AMTSFREIE GEMEINDEN MIT WENIGER ALS 3 000 EINWOHNERN	-	-	-	-	-	-	-
738	ZUSAMMEN	61 065	43 496	712,29	210,60	124,97	229,59	703,92
739	AMTSANGEHÖRIGE GEMEINDEN MIT 10 000 UND MEHR EINWOHNERN	41 573	22 073	530,95	185,07	14,87	250,16	490,39
740	DAVON IBBENBUEREN-LAND	24 245	11 416	470,86	197,28	7,42	187,34	450,44
741	IBBENBUEREN, STADT	17 328	10 657	615,02	167,99	25,28	338,07	546,28
742	AMTSANGEHÖRIGE GEMEINDEN MIT 3 000 BIS UNTER 10 000 EINWOHNERN	22 616	15 276	675,45	304,08	12,96	416,17	667,58
743	DAVON HOPSTEN	3 850	3 610	937,66	543,38	11,69	630,91	934,55
744	LOTTE	3 206	2 428	757,33	512,79	3,74	520,59	755,46
745	WERSEN	5 633	3 705	657,73	265,40	21,48	396,95	649,39
746	HOERSTEL	5 014	1 966	392,10	44,87	5,78	148,38	369,57
747	RIESENBECK	4 913	3 567	726,03	289,23	17,50	475,07	726,03
748	AMTSANGEHÖRIGE GEMEINDEN MIT WENIGER ALS 3 000 EINWOHNERN	14 512	10 098	695,84	353,85	0,83	341,79	665,93
749	ZUSAMMEN	78 701	47 447	602,88	250,39	11,73	314,76	573,68
750	ÄMTER	78 701	15 303	194,44	37,51	76,59	30,37	192,79
751	AMTSANGEHÖRIGE GEMEIN- DEN UND ÄMTER	78 701	62 750	797,32	287,90	88,32	345,13	766,47
752	KREIS	139 766	33 392	238,91	9,31	59,85	31,47	237,48
753	INSGESAMT	139 766	139 638	999,08	263,43	164,18	326,12	976,62

ANMERKUNGEN S. XX

Gemeindergebnisse
und Mehreinnahmen bzw. Mehrausgaben

Eigen- ausgaben (Reiner Finanz- bedarf)	Zuschußbedarf						Deckungs- bedarf 2)	Mehreinnahmen bzw. Mehrausgaben				Lfd. Nr.
	insgesamt	darunter						der ordentlichen Rechnung 4)		der außerordentlichen Rechnung		
		All- gemeine Ver- waltung	Schulen	Soziale Angelegen- heiten und Gesund- heits- pflege 3)	Bau- und Wohnungs- wesen	Öffent- liche Einrich- tungen		einnahmen	Meh- ausgaben	einnahmen	ausgaben	
DM je Einwohner												
723,71	195,56	4,50	34,09	11,26	49,37	60,15	224,19	34,42	-	-	112,90	722
617,51	109,28	11,98	29,94	34,43	32,93	4,48-	109,28	64,37	-	-	278,44	723
639,85	164,65	6,26	43,99	19,60	44,96	31,82	167,93	58,99	-	-	125,51	724
116,91	100,83	31,38	-	24,09	23,95	3,08	5,18	-	5,18	-	-	725
756,76	265,48	37,63	43,99	43,69	68,91	34,90	173,11	58,99	5,18	-	125,51	726
197,41	124,70	16,27	9,34	75,02	17,58	5,00	25,48	-	15,32	-	7,14	727
1007,36	500,52	61,26	120,46	122,21	98,33	64,04	308,72	20,71	27,74	45,83	40,18	728
662,63	379,06	40,11	126,94	43,08	91,13	42,93	327,63	-	22,92	12,99	-	729
719,39	374,70	37,91	143,83	55,96	64,68	36,79	339,67	-	20,69	17,54	-	730
541,31	388,38	44,83	90,85	15,57	147,67	56,03	301,89	-	27,67	3,27	-	731
552,62	302,97	32,38	94,29	17,64	67,42	52,70	188,83	8,97	7,61	40,50	-	732
521,11	307,82	30,23	71,81	13,72	117,47	37,51	196,78	0,21	-	21,65	-	733
782,90	332,29	40,54	88,35	15,84	76,93	82,79	232,37	0,14	22,98	11,99	-	734
481,62	270,42	22,78	137,24	7,81	15,41	64,16	142,64	28,84	-	14,53	-	735
457,91	310,77	37,02	66,19	31,48	87,29	24,56	197,76	-	7,26	100,90	-	736
-	-	-	-	-	-	-	-	-	-	-	-	737
609,61	342,39	36,39	111,21	30,82	79,70	47,64	260,74	4,32	15,54	26,25	-	738
405,84	235,15	4,96	71,61	12,12	51,21	96,65	309,05	-	20,37	31,39	-	739
423,80	193,03	5,20	73,66	13,73	56,67	45,82	270,04	-	1,36	37,41	-	740
380,71	294,09	4,62	68,73	9,87	43,57	167,76	363,63	-	46,98	22,97	-	741
536,08	223,74	7,69	90,16	11,58	61,11	49,57	205,43	21,93	17,02	-	44,48	742
628,83	262,60	7,79	170,39	1,04	46,75	24,16	211,69	-	21,56	-	3,90	743
644,73	204,62	9,67	45,23	14,04	45,85	92,33	217,40	34,62	-	-	121,02	744
589,56	228,65	5,86	75,45	10,47	68,17	67,64	219,24	-	23,61	-	72,25	745
311,13	177,70	9,17	86,56	23,14	32,11	23,93	147,99	76,79	-	-	1,40	746
560,76	247,10	6,92	77,14	7,73	103,81	47,02	235,50	-	34,40	-	36,47	747
591,65	185,57	14,68	64,77	4,13	64,91	29,70	180,13	25,98	11,30	74,90	2,69	748
477,53	222,73	7,53	75,68	10,50	56,58	70,77	255,50	11,09	17,74	30,39	13,28	749
191,24	120,47	30,22	15,27	9,50	22,05	10,97	3,42-	0,78	0,43	8,69	-	750
668,77	343,20	37,75	90,95	20,00	78,63	81,74	252,07	11,87	16,17	39,08	13,28	751
171,11	124,78	11,89	15,33	65,12	16,66	8,68	11,86	0,18	-	-	0,70	752
814,04	467,62	49,05	115,14	89,85	95,75	75,52	267,71	8,75	17,02	33,48	8,18	753

Lfd. Nr.	Gebietskörperschaft	Einwohner am 30.6.1972	Bruttoausgaben				Bereinigte Ausgaben (Bereinigter Finanz- bedarf)
			insgesamt	darunter			
				Außer- ordent- liche Ausgaben	Personal- ausgaben für Beamte und Angestellte	Investi- tionen 1)	
1 000 DM	DM je Einwohner						

KREIS WARENDORF

754	AMTSFREIE GEMEINDEN MIT 10 000 UND MEHR EINWOHNERN WARENDORF, STADT	19 300	14 241	737,88	284,15	115,03	302,85	719,07
755	AMTSFREIE GEMEINDEN MIT 3 000 BIS UNTER 10 000 EINWOHNERN	21 221	19 043	897,37	424,34	76,01	414,92	885,30
756	DAVON EVERSWINKEL	4 629	4 289	926,55	337,01	65,46	334,63	923,31
757	SASSENBERG, STADT	8 458	6 587	778,79	309,29	82,53	394,06	762,12
758	FRECKENHORST, STADT	8 134	8 167	1004,06	593,68	75,24	482,30	991,76
759	AMTSFREIE GEMEINDEN MIT WENIGER ALS 3 000 EINWOHNERN	-	-	-	-	-	-	-
760	ZUSAMMEN	40 521	33 284	821,40	357,57	94,59	361,54	806,13
761	AMTSANGEHÖRIGE GEMEINDEN MIT 10 000 UND MEHR EINWOHNERN HARSEWINKEL, STADT	10 946	9 500	867,90	339,30	23,11	336,93	818,84
762	AMTSANGEHÖRIGE GEMEINDEN MIT 3 000 BIS UNTER 10 000 EINWOHNERN	12 816	8 720	680,40	339,89	1,17	404,34	678,60
763	DAVON BEELEN	4 085	2 869	702,33	352,02	-	303,55	702,33
764	MARIENFELD	3 534	2 332	659,88	138,09	4,24	392,19	653,37
765	OSTBEVERN	5 197	3 519	677,12	467,58	-	491,82	677,12
766	AMTSANGEHÖRIGE GEMEINDEN MIT WENIGER ALS 3 000 EINWOHNERN	9 301	6 747	725,41	377,27	1,83	268,57	708,96
767	ZUSAMMEN	33 063	24 967	755,13	350,21	8,62	343,83	733,57
768	AEMTER	33 063	2 878	87,05	1,36	60,34	2,48	87,05
769	AMTSANGEHÖRIGE GEMEIN- DEN UND AEMTER	33 063	27 845	842,18	351,57	68,96	346,31	820,62
770	KREIS	73 584	19 566	265,90	41,67	59,35	46,33	265,64
771	INSGESAMT	73 584	80 695	1096,64	396,54	142,42	401,02	1078,28

ANMERKUNGEN S. XX

Gemeindeergebnisse
und Mehreinnahmen bzw. Mehrausgaben

Eigen- ausgaben (Reiner Finanz- bedarf)	Zuschußbedarf						Deckungs- bedarf 2)	Mehreinnahmen bzw. Mehrausgaben				Lfd. Nr.
	insgesamt	darunter						der ordentlichen Rechnung 4)		der außerordentlichen Rechnung		
		All- gemeine Ver- waltung	Schulen	Soziale Angelegen- heiten und Gesund- heits- pflege 3)	Bau- und Wohnungs- wesen	Öffent- liche Einrich- tungen		einnahmen	Mehr- ausgaben	einnahmen	ausgaben	
DM je Einwohner												
622,33	384,09	33,11	149,69	34,09	66,74	61,30	331,35	-	6,17	-	0,98	754
738,80	374,39	41,19	145,37	17,67	84,59	63,80	303,28	0,05	20,50	21,63	31,01	755
743,57	389,50	41,05	205,44	11,88	104,99	11,02	259,24	-	63,51	15,77	-	756
620,60	380,35	40,20	104,40	9,58	99,91	96,12	309,88	0,12	5,91	-	77,80	757
858,99	359,60	42,29	153,80	29,38	57,04	60,24	321,49	-	11,19	47,46	-	758
-	-	-	-	-	-	-	-	-	-	-	-	759
683,32	379,01	37,34	147,43	25,49	76,08	62,61	316,65	0,02	13,67	11,33	16,71	760
730,13	371,92	8,50	154,39	44,31	91,45	57,74	375,39	-	58,56	20,10	-	761
513,73	318,27	7,33	123,05	16,31	68,20	97,69	293,38	-	61,49	118,06	-	762
463,89	307,22	6,12	155,94	6,36	54,10	78,09	282,99	-	44,55	210,53	-	763
623,37	412,56	11,88	37,63	49,24	142,90	159,59	449,35	-	157,89	89,13	-	764
478,35	262,84	5,20	155,28	1,73	28,48	71,00	195,50	-	9,24	65,04	-	765
693,15	311,26	13,12	112,57	13,65	97,30	64,83	295,67	26,56	68,38	28,17	50,64	766
635,85	334,06	9,35	130,48	24,83	84,08	75,22	321,17	7,47	62,46	60,34	14,25	767
86,96	79,45	29,70	1,12	7,47	15,27	-	4,14	-	3,60	-	-	768
722,80	413,51	39,05	131,60	32,30	99,36	75,22	325,32	7,47	66,06	60,34	14,25	769
207,19	109,74	12,19	9,73	66,11	14,75	4,28	0,19	9,01	-	2,69	-	770
908,25	504,25	50,30	150,05	94,67	101,29	72,56	320,74	12,38	37,21	36,04	15,60	771

Lfd. Nr.	Gebietskörperschaft	Einwohner am 30.6.1972	Bruttoausgaben				Bereinigte Ausgaben (Bereinigter Finanz- bedarf)	
			insgesamt	darunter				
				Außer- ordent- liche Ausgaben	Personal- ausgaben für Beamte und Angestellte	Investi- tionen 1)		
1 000 DM	DM je Einwohner							
772	KREISFREIE STADT BIELEFELD	167 484	262 766	1568,90	382,62	331,39	328,18	1556,98
773	INSGESAMT	167 484	262 766	1568,90	382,62	331,39	328,18	1556,98
KREIS BIELEFELD								
774	AMTSFREIE GEMEINDEN MIT 10 000 UND MEHR EINWOHNERN	96 838	78 782	813,54	295,44	93,32	320,99	804,16
775	DAVON BRACKWEDE, STADT	39 920	33 815	847,07	241,78	104,26	366,98	836,40
776	SCHLOSS HOLTE-STUKENBROCK	16 907	12 704	751,40	393,68	57,49	237,59	733,60
777	SENNE I	18 308	10 027	547,68	91,11	93,78	170,75	541,46
778	SENNESTADT, STADT	21 703	22 236	1024,56	489,98	100,72	428,10	1021,43
779	AMTSFREIE GEMEINDEN MIT 3 000 BIS UNTER 10 000 EINWOHNERN GADDERBAUM	9 608	5 277	549,23	88,57	63,91	207,74	548,29
780	AMTSFREIE GEMEINDEN MIT WENIGER ALS 3 000 EINWOHNERN	-	-	-	-	-	-	-
781	ZUSAMMEN	106 446	84 059	789,69	276,77	90,67	310,77	781,06
782	AMTSANGEHÖRIGE GEMEINDEN MIT 10 000 UND MEHR EINWOHNERN	20 402	15 716	770,32	488,04	3,53	551,86	762,18
783	DAVON HEEPEN	10 234	8 216	802,81	550,62	-	600,64	790,60
784	JOELLENBECK	10 168	7 500	737,61	425,06	7,08	502,75	733,58
785	AMTSANGEHÖRIGE GEMEINDEN MIT 3 000 BIS UNTER 10 000 EINWOHNERN	25 231	18 419	730,01	472,47	6,54	383,14	685,15
786	DAVON ALTENHAGEN	3 962	2 580	651,19	439,93	-	269,81	418,98
787	BRAKE	6 943	7 682	1106,44	806,42	15,99	534,64	1100,68
788	HILLEGOSSEN	4 346	2 697	620,57	356,19	12,43	377,59	601,93
789	MILSE	3 235	1 533	473,88	241,11	-	280,68	467,08
790	OLDENTRUP	3 096	1 732	559,43	231,27	-	262,27	556,85
791	UBBEDISSEN	3 649	2 195	601,53	420,66	-	417,92	584,82
792	AMTSANGEHÖRIGE GEMEINDEN MIT WENIGER ALS 3 000 EINWOHNERN	16 632	7 940	477,39	224,99	0,90	287,28	471,38
793	ZUSAMMEN	62 265	42 075	675,74	411,47	4,05	412,82	653,29
794	AEMTER	62 265	17 121	274,97	132,35	66,97	145,88	257,24
795	AMTSANGEHÖRIGE GEMEIN- DEN UND AEMTER	62 265	59 196	950,71	543,82	71,02	558,69	910,53
796	KREIS	168 711	53 979	319,95	26,04	106,18	27,75	315,81
797	INSGESAMT	168 711	197 234	1169,06	401,37	189,59	430,01	1144,66
KREIS BUEREN								
798	AMTSFREIE GEMEINDEN MIT 10 000 UND MEHR EINWOHNERN	-	-	-	-	-	-	-
799	AMTSFREIE GEMEINDEN MIT 3 000 BIS UNTER 10 000 EINWOHNERN BUEREN, STADT	6 238	5 815	932,19	445,50	83,36	401,09	929,14
ANMERKUNGEN S. XX								

Gemeindeergebnisse
und Mehreinnahmen bzw. Mehrausgaben

Eigen- ausgaben (Reiner Finanz- bedarf)	Zuschußbedarf						Deckungs- bedarf 2)	Mehreinnahmen bzw. Mehrausgaben				Lfd. Nr.
	insgesamt	All- gemeine Ver- waltung	Schulen	darunter				der ordentlichen Rechnung 4)	der außerordentlichen Rechnung		Lfd. Nr.	
				Soziale Angelegen- heiten und Gesund- heits- pflege 3)	Bau- und Wohnungs- wesen	Öffent- liche Einrich- tungen			einnahmen	Mehr- ausgaben		
DM je Einwohner												
1348,10	689,36	47,34	116,24	160,68	127,85	113,81	665,37	0,13	3,61	9,94	-	772
1348,10	689,36	47,34	116,24	160,68	127,85	113,81	665,37	0,13	3,61	9,94	-	773
734,96	464,27	45,37	105,82	44,03	103,87	98,61	465,82	34,81	3,73	20,07	17,52	774
768,19	548,67	43,89	100,73	47,44	166,56	123,32	583,44	60,20	-	23,65	-	775
667,30	344,71	27,33	109,19	15,67	65,24	65,18	299,99	11,24	0,06	-	11,00	776
517,53	420,64	48,23	111,10	47,14	72,26	117,33	458,32	-	19,66	54,62	-	777
909,97	438,97	59,76	108,10	57,23	45,34	63,40	384,97	35,85	-	-	69,62	778
443,59	315,05	42,46	41,53	154,98	34,24	12,18	234,18	-	11,14	13,22	-	779
-	-	-	-	-	-	-	-	-	-	-	-	780
708,66	450,80	45,11	100,01	54,05	97,59	90,81	444,91	31,67	4,40	19,46	15,94	781
742,92	284,53	8,28	73,91	32,20	150,33	16,22	364,62	-	29,95	-	136,26	782
772,03	290,31	6,06	53,84	51,40	171,98	6,74	399,84	-	26,97	-	248,97	783
713,61	278,72	10,52	94,12	12,88	128,54	25,77	329,17	-	32,95	-	22,82	784
669,10	261,86	9,23	59,25	61,67	105,58	20,85	389,76	8,72	44,35	68,41	13,12	785
403,84	203,43	9,34	66,13	20,70	63,86	39,37	250,38	11,36	-	38,11	-	786
1090,16	249,60	7,92	60,06	24,20	128,33	28,81	369,15	14,98	-	-	47,67	787
580,76	200,18	8,97	57,52	137,14	95,95	97,55	369,77	-	11,27	52,23	-	788
437,71	202,16	11,13	56,57	99,54	94,90	62,63	280,37	21,95	-	58,42	-	789
553,29	489,34	10,66	64,60	96,90	49,74	230,94	740,96	-	307,49	304,26	-	790
564,54	282,00	9,04	50,15	24,12	175,94	22,20	403,12	-	32,34	59,47	-	791
420,03	204,79	11,78	45,51	32,77	87,66	28,08	286,98	41,97	22,97	16,53	27,66	792
626,76	254,04	9,60	60,39	44,29	115,46	21,26	354,07	14,74	33,92	32,14	57,35	793
229,47	141,12	26,32	23,11	3,58	12,88	19,48	35,09	0,02	20,33	30,32	42,01	794
856,23	395,17	35,93	83,50	47,88	128,34	40,75	389,16	14,76	54,25	62,46	99,37	795
277,00	134,18	11,10	11,25	80,35	20,49	1,94	12,59	0,92	-	1,88	-	796
1040,12	564,45	52,82	105,17	132,12	129,43	74,27	436,92	26,35	22,80	37,21	46,73	797
-	-	-	-	-	-	-	-	-	-	-	-	798
666,72	360,85	38,47	94,10	21,80	74,06	55,31	351,55	-	5,77	-	92,82	799

Lfd. Nr.	Gebietskörperschaft	Einwohner am 30.6.1972	Bruttoausgaben				Bereinigte Ausgaben (Bereinigter Finanz- bedarf)
			insgesamt	darunter			
				Außer- ordent- liche Ausgaben	Personal- ausgaben für Beamte und Angestellte	Investi- tionen 1)	
1 000 DM	DM je Einwohner						

NOCH KREIS BUEREN

800	AMTSFREIE GEMEINDEN MIT WENIGER ALS 3 000 EINWOHNERN	-	-	-	-	-	-	-
801	ZUSAMMEN	6 238	5 815	932,19	445,50	83,36	401,09	929,14
802	AMTSANGEHOERIGE GEMEINDEN MIT 10 000 UND MEHR EINWOHNERN	-	-	-	-	-	-	-
803	AMTSANGEHOERIGE GEMEINDEN MIT 3 000 BIS UNTER 10 000 EINWOHNERN SALZKOTTEN, STADT	5 848	6 396	1093,71	597,98	4,96	457,42	1088,06
804	AMTSANGEHOERIGE GEMEINDEN MIT WENIGER ALS 3 000 EINWOHNERN	50 907	33 487	657,81	282,81	3,36	290,80	648,16
805	ZUSAMMEN	56 755	39 883	702,72	315,28	3,52	307,97	693,49
806	AEMTER	56 755	6 577	115,88	17,02	50,00	27,33	107,46
807	AMTSANGEHOERIGE GEMEIN- DEN UND AEMTER	56 755	46 460	818,61	332,31	53,53	335,30	800,95
808	KREIS	62 993	20 584	326,77	50,67	92,11	75,88	319,50
809	INSGESAMT	62 993	72 859	1156,62	394,19	148,59	417,70	1133,14

KREIS DETMOLD

810	AMTSFREIE GEMEINDEN MIT 10 000 UND MEHR EINWOHNERN	138 517	126 418	912,65	351,87	126,84	312,19	894,65
811	DAVON BLOMBERG, STADT	14 805	12 255	827,76	395,61	75,92	364,88	802,03
812	DETMOLD, STADT	64 718	64 763	1000,70	321,49	161,78	264,18	985,44
813	LAGE, STADT	31 509	30 643	972,52	456,54	112,29	377,77	960,61
814	LUEGDE, STADT	10 819	6 371	588,87	233,39	70,99	301,88	574,27
815	HORN - BAD MEINBERG, STADT	16 666	12 386	743,19	310,03	100,20	334,57	707,61
816	AMTSFREIE GEMEINDEN MIT 3 000 BIS UNTER 10 000 EINWOHNERN	22 149	13 953	629,96	254,10	85,38	265,75	628,52
817	DAVON AUGUSTDORF	6 652	3 344	502,71	166,27	84,49	92,30	502,56
818	SCHIEDER-SCHWALENBERG, STADT	8 435	4 676	554,36	175,82	84,41	255,72	553,65
819	SCHLANGEN	7 062	5 933	840,13	430,33	87,37	441,09	836,59
820	AMTSFREIE GEMEINDEN MIT WENIGER ALS 3 000 EINWOHNERN	-	-	-	-	-	-	-
821	ZUSAMMEN	160 666	140 371	873,68	338,39	121,13	305,79	857,96
822	AMTSANGEHOERIGE GEMEINDEN MIT 10 000 UND MEHR EINWOHNERN	-	-	-	-	-	-	-
823	AMTSANGEHOERIGE GEMEINDEN MIT 3 000 BIS UNTER 10 000 EINWOHNERN	-	-	-	-	-	-	-
824	AMTSANGEHOERIGE GEMEINDEN MIT WENIGER ALS 3 000 EINWOHNERN	-	-	-	-	-	-	-
825	ZUSAMMEN	-	-	-	-	-	-	-
826	AEMTER	-	-	-	-	-	-	-
827	AMTSANGEHOERIGE GEMEIN- DEN UND AEMTER	-	-	-	-	-	-	-
828	KREIS	160 666	75 926	472,57	50,63	158,40	48,04	468,57

ANMERKUNGEN S. XX

Gemeindeergebnisse
und Mehreinnahmen bzw. Mehrausgaben

Eigen- ausgaben (Reiner Finanz- bedarf)	Zuschußbedarf						Deckungs- bedarf 2)	Mehreinnahmen bzw. Mehrausgaben				Lfd. Nr.		
	insgesamt	All- gemeine Ver- waltung	Schulen	darunter				der ordentlichen Rechnung 4)	der außerordentlichen Rechnung		Lfd. Nr.			
				Soziale Angelegen- heiten und Gesund- heits- pflege 3)	Bau- und Wohnungs- wesen	Öffent- liche Einrich- tungen			einnahmen	Mehr- ausgaben			einnahmen	ausgaben
DM je Einwohner														
-	-	-	-	-	-	-	-	-	-	-	-	800		
666,72	360,85	38,47	94,10	21,80	74,06	55,31	351,55	-	5,77	-	92,82	801		
-	-	-	-	-	-	-	-	-	-	-	-	802		
1021,55	343,19	8,04	91,66	14,36	81,40	94,73	429,55	52,33	-	-	3,59	803		
562,65	244,52	18,11	54,06	13,59	60,58	64,14	207,36	24,28	31,70	39,11	50,35	804		
609,94	254,69	17,07	57,93	13,67	62,73	67,29	230,25	27,17	28,44	35,08	45,53	805		
91,76	81,16	20,58	12,97	4,30	11,19	4,95	2,66	2,31	3,24	0,88	-	806		
701,70	335,85	37,65	70,90	17,97	73,91	72,24	232,91	29,48	31,68	35,96	45,53	807		
219,37	156,51	15,49	25,86	68,80	20,15	14,67	30,05	-	9,30	0,46	-	808		
917,61	494,83	53,23	99,06	87,15	94,07	85,23	274,71	26,56	38,42	32,86	50,21	809		
752,48	350,83	40,67	82,33	35,27	93,15	53,90	309,80	41,50	1,26	51,82	9,36	810		
621,21	357,65	40,86	110,91	29,38	47,48	51,87	285,24	-	11,55	-	0,07	811		
887,59	369,80	42,74	78,96	38,57	113,52	48,33	347,06	61,40	-	-	20,03	812		
708,85	307,88	27,80	84,48	32,05	78,68	52,30	274,78	41,54	-	155,00	-	813		
466,22	324,98	44,18	74,41	19,23	59,06	66,46	242,07	17,28	0,18	34,48	-	814		
612,74	369,07	54,48	71,10	44,16	104,10	72,18	297,13	16,68	0,06	115,26	-	815		
529,46	300,47	40,14	57,38	39,10	64,70	46,64	215,04	16,43	8,44	1,35	41,63	816		
480,31	364,25	35,33	66,15	62,99	62,24	50,36	249,55	-	18,64	4,51	-	817		
435,33	255,96	42,21	50,39	19,92	62,95	39,24	201,07	43,15	-	-	51,69	818		
688,19	293,54	42,20	57,49	39,51	69,10	51,97	199,24	-	8,92	-	68,82	819		
-	-	-	-	-	-	-	-	-	-	-	-	820		
721,73	343,89	40,59	78,89	35,79	89,23	52,90	296,74	38,04	2,25	44,86	13,81	821		
-	-	-	-	-	-	-	-	-	-	-	-	822		
-	-	-	-	-	-	-	-	-	-	-	-	823		
-	-	-	-	-	-	-	-	-	-	-	-	824		
-	-	-	-	-	-	-	-	-	-	-	-	825		
-	-	-	-	-	-	-	-	-	-	-	-	826		
-	-	-	-	-	-	-	-	-	-	-	-	827		
418,68	140,14	13,31	13,57	76,65	25,56	1,62	30,75	-	9,14	6,02	-	828		

Lfd. Nr.	Gebietskörperschaft	Einwohner am 30.6.1972	Bruttoausgaben					Bereinigte Ausgaben (Bereinigter Finanz- bedarf)
			insgesamt	darunter			Investi- tionen 1)	
				Außer- ordent- liche Ausgaben	Personal- ausgaben für Beamte und Angestellte			
1 000 DM		DM je Einwohner						

NOCH KREIS DETMOLD

829	INSGESAMT	160 666	216 297	1346,25	389,02	279,53	353,83	1326,53
-----	-----------	---------	---------	---------	--------	--------	--------	---------

KREIS HALLE

830	AMTSFREIE GEMEINDEN MIT 10 000 UND MEHR EINWOHNERN	-	-	-	-	-	-	-
831	AMTSFREIE GEMEINDEN MIT 3 000 BIS UNTER 10 000 EINWOHNERN BORGHOLZHAUSEN, STADT	7 627	4 668	612,04	201,26	102,40	286,09	610,46
832	AMTSFREIE GEMEINDEN MIT WENIGER ALS 3 000 EINWOHNERN	-	-	-	-	-	-	-
833	ZUSAMMEN	7 627	4 668	612,04	201,26	102,40	286,09	610,46
834	AMTSANGEHÖRIGE GEMEINDEN MIT 10 000 UND MEHR EINWOHNERN HALLE -WESTF.-, STADT	10 201	9 531	934,32	427,70	8,23	514,46	895,30
835	AMTSANGEHÖRIGE GEMEINDEN MIT 3 000 BIS UNTER 10 000 EINWOHNERN	34 937	20 461	585,65	173,11	3,35	275,41	569,40
836	DAVON ANSHAUSEN	3 181	1 655	520,28	89,91	-	217,86	502,67
837	BROCKHAGEN	3 097	2 404	776,24	352,26	-	529,22	776,24
838	STEINHAGEN	9 052	7 186	793,86	260,83	8,17	428,41	764,14
839	LOXTEN	3 251	1 422	437,40	111,66	2,15	187,94	432,79
840	PECKELOH	3 347	1 181	352,85	144,31	1,79	179,27	352,85
841	VERSMOLD, STADT	7 556	4 148	548,97	201,96	3,97	183,56	523,29
842	WERTHER -WESTF.-, STADT	5 453	2 465	452,04	-	-	149,28	445,81
843	AMTSANGEHÖRIGE GEMEINDEN MIT WENIGER ALS 3 000 EINWOHNERN	17 336	11 887	685,68	260,21	1,10	423,57	678,99
844	ZUSAMMEN	62 474	41 879	670,34	238,85	3,52	355,56	653,02
845	AEMTER	62 474	10 704	171,34	20,25	74,46	34,09	142,64
846	AMTSANGEHÖRIGE GEMEIN- DEN UND AEMTER	62 474	52 583	841,68	259,10	77,98	389,65	795,66
847	KREIS	70 101	19 098	272,44	20,67	74,93	46,96	271,57
848	INSGESAMT	70 101	76 349	1089,13	273,48	155,58	425,34	1047,07

KREIS HERFORD

849	AMTSFREIE GEMEINDEN MIT 10 000 UND MEHR EINWOHNERN	224 942	195 292	868,19	331,48	110,98	275,43	857,44
850	DAVON BUENDE, STADT	40 945	27 876	680,82	202,59	88,39	236,78	673,17
851	ENGER, STADT	15 979	14 615	914,64	457,04	73,16	436,45	902,62
852	HERFORD, STADT	65 213	79 679	1221,83	410,61	179,50	260,48	1208,53
853	HIDDENHAUSEN	19 269	11 181	580,26	201,57	73,95	176,50	578,13
854	KIRCHLEGNERN	14 371	8 424	586,18	186,90	63,25	232,62	560,64
855	LOEHNE, STADT	38 165	31 253	818,89	424,45	75,23	366,44	805,97
856	SPENGE, STADT	13 226	9 587	724,86	340,47	97,46	226,98	718,06
857	VLOTHO, STADT	17 774	12 677	713,23	276,58	111,12	257,00	710,19
858	AMTSFREIE GEMEINDEN MIT 3 000 BIS UNTER 10 000 EINWOHNERN ROEDINGHAUSEN	8 179	4 805	587,48	276,93	56,24	263,24	579,66

ANMERKUNGEN S. XX

Gemeindeergebnisse
und Mehreinnahmen bzw. Mehrausgaben

Eigen- ausgaben (Reiner Finanz- bedarf)	Zuschußbedarf						Deckungs- bedarf 2)	Mehreinnahmen bzw. Mehrausgaben				Lfd. Nr.	
	insgesamt	darunter						der ordentlichen Rechnung 4)	der außerordentlichen Rechnung		Lfd. Nr.		
		All- gemeine Ver- waltung	Schulen	Soziale Angelegen- heiten und Gesund- heits- pflege 3)	Bau- und Wohnungs- wesen	Öffent- liche Einrich- tungen			einnahmen	Meh- ausgaben			einnahmen
								einnahmen					
DM je Einwohner													
1140,42	484,03	53,91	92,47	112,44	114,78	54,52	327,49	38,04	11,38	50,89	13,81	829	
-	-	-	-	-	-	-	-	-	-	-	-	830	
541,24	373,54	15,60	107,38	33,17	59,26	108,96	298,94	0,13	12,98	2,75	-	831	
-	-	-	-	-	-	-	-	-	-	-	-	832	
541,24	373,54	15,60	107,38	33,17	59,26	108,96	298,94	0,13	12,98	2,75	-	833	
828,45	401,33	7,25	161,36	32,35	79,99	54,50	471,23	-	5,69	-	135,97	834	
535,85	305,41	10,65	88,10	34,20	65,49	65,83	429,20	27,36	5,81	55,30	2,98	835	
500,79	265,95	9,43	56,59	70,10	1,25-	70,10	328,51	145,24	-	-	27,04	836	
702,94	276,07	10,66	90,73	37,78	63,29	38,75	296,09	-	56,83	15,18	-	837	
697,86	359,59	15,80	86,17	39,99	65,95	92,80	471,06	-	2,98	139,31	-	838	
413,72	352,81	10,46	116,27	65,21	140,57	17,84	526,91	52,91	-	-	5,54	839	
324,77	176,58	11,35	63,94	16,73	44,82	39,14	221,99	48,40	-	40,04	-	840	
511,78	309,82	8,21	90,26	12,84	60,48	86,29	527,66	10,59	-	64,85	-	841	
428,20	299,83	5,87	103,25	23,47	79,77	50,61	426,55	14,67	-	-	-	842	
588,83	279,88	10,04	82,31	60,57	70,09	32,42	297,99	20,30	55,66	23,59	24,28	843	
598,33	313,99	9,92	98,46	41,22	69,13	54,71	399,65	20,94	19,62	37,47	30,60	844	
135,16	88,02	28,67	9,04	13,97	7,91	5,15	2,39-	4,91	1,47	4,03	1,12	845	
733,49	402,01	38,59	107,50	55,19	77,04	59,86	397,25	25,85	21,10	41,51	31,73	846	
221,78	126,95	15,55	26,56	55,32	23,49	3,22	2,88	10,34	-	5,25	-	847	
934,35	525,86	51,64	134,05	108,12	98,60	68,43	389,44	33,39	20,21	42,54	28,27	848	
763,33	391,59	47,36	106,03	29,80	95,10	55,24	390,13	43,77	0,72	18,49	17,22	849	
601,20	393,87	86,58	118,31	29,63	74,49	51,24	403,15	40,64	0,02	-	22,98	850	
730,46	326,18	35,86	92,00	23,28	98,69	44,81	262,53	67,90	0,06	-	2,82	851	
1076,92	496,50	40,79	113,04	39,30	139,71	65,52	518,22	48,21	0,09	-	18,29	852	
535,73	312,00	39,80	84,96	25,17	83,45	39,13	273,44	31,03	-	160,72	-	853	
515,76	373,18	41,82	80,79	26,79	57,41	75,36	350,22	0,35	10,65	48,78	-	854	
754,30	331,69	25,08	108,32	21,59	83,56	52,51	371,31	57,49	-	-	33,64	855	
640,93	341,22	48,09	117,65	27,29	46,65	60,94	281,79	14,52	-	-	31,08	856	
573,20	327,50	51,42	94,35	28,13	79,61	38,88	284,69	54,24	0,06	20,31	-	857	
448,10	311,77	33,38	87,17	33,74	53,92	61,99	239,03	19,56	-	-	25,31	858	

Lfd. Nr.	Gebietskörperschaft	Einwohner am 30.6.1972	Bruttoausgaben				Bereinigte Ausgaben (Bereinigter Finanz- bedarf)
			insgesamt	darunter			
				Außer- ordent- liche Ausgaben	Personal- ausgaben für Beamte und Angestellte	Investi- tionen 1)	
1 000 DM	DM je Einwohner						

NOCH KREIS HERFORD

859	AMTSFREIE GEMEINDEN MIT WENIGER ALS 3 000 EINWOHNERN	-	-	-	-	-	-	-
860	ZUSAMMEN	233 121	200 097	858,34	329,56	109,05	275,00	847,70
861	AMTSANGEHÖRIGE GEMEINDEN MIT 10 000 UND MEHR EINWOHNERN	-	-	-	-	-	-	-
862	AMTSANGEHÖRIGE GEMEINDEN MIT 3 000 BIS UNTER 10 000 EINWOHNERN	-	-	-	-	-	-	-
863	AMTSANGEHÖRIGE GEMEINDEN MIT WENIGER ALS 3 000 EINWOHNERN	-	-	-	-	-	-	-
864	ZUSAMMEN	-	-	-	-	-	-	-
865	AEMTER	-	-	-	-	-	-	-
866	AMTSANGEHÖRIGE GEMEIN- DEN UND AEMTER	-	-	-	-	-	-	-
867	KREIS	233 121	89 997	386,05	113,94	93,35	139,97	373,07
868	INSGESAMT	233 121	290 094	1244,39	443,50	202,41	414,97	1220,77

KREIS HOEXTER

869	AMTSFREIE GEMEINDEN MIT 10 000 UND MEHR EINWOHNERN	87 015	77 183	887,01	432,52	92,11	397,45	872,36
870	DAVON BEVERUNGEN, STADT	15 145	13 119	866,23	447,28	82,87	437,97	835,06
871	GRAKEL, STADT	13 139	14 064	1070,40	628,51	98,18	512,60	1040,19
872	DRIEBURG-BAD, STADT	13 598	10 455	768,86	259,23	100,01	360,49	762,17
873	HOEXTER, STADT	33 070	29 175	882,22	441,49	89,39	391,87	873,15
874	STEINHEIM, STADT	12 063	10 370	859,65	371,30	95,66	278,12	858,41
875	AMTSFREIE GEMEINDEN MIT 3 000 BIS UNTER 10 000 EINWOHNERN	11 227	11 495	1023,87	498,89	89,96	427,72	985,30
876	DAVON MARIENMÜNSTER, STADT	4 831	4 083	845,17	401,99	85,70	340,51	792,38
877	NIEHEIM, STADT	6 396	7 412	1158,85	572,08	93,18	493,59	1131,02
878	AMTSFREIE GEMEINDEN MIT WENIGER ALS 3 000 EINWOHNERN	-	-	-	-	-	-	-
879	ZUSAMMEN	98 242	88 678	902,65	440,11	91,86	400,91	885,26
880	AMTSANGEHÖRIGE GEMEINDEN MIT 10 000 UND MEHR EINWOHNERN	-	-	-	-	-	-	-
881	AMTSANGEHÖRIGE GEMEINDEN MIT 3 000 BIS UNTER 10 000 EINWOHNERN	-	-	-	-	-	-	-
882	AMTSANGEHÖRIGE GEMEINDEN MIT WENIGER ALS 3 000 EINWOHNERN	-	-	-	-	-	-	-
883	ZUSAMMEN	-	-	-	-	-	-	-
884	AEMTER	-	-	-	-	-	-	-
885	AMTSANGEHÖRIGE GEMEIN- DEN UND AEMTER	-	-	-	-	-	-	-
886	KREIS	98 242	25 688	261,48	19,43	67,49	32,04	254,77
887	INSGESAMT	98 242	114 366	1164,13	459,54	159,35	432,95	1140,03

ANMERKUNGEN S. XX

Gemeindeergebnisse
und Mehreinnahmen bzw. Mehrausgaben

Eigen- ausgaben (Reiner Finanz- bedarf)	Zuschußbedarf						Deckungs- bedarf 2)	Mehreinnahmen bzw. Mehrausgaben				Lfd. Nr.	
	insgesamt	darunter						der ordentlichen Rechnung 4)		der außerordentlichen Rechnung			
		All- gemeine Ver- waltung	Schulen	Soziale Angelegen- heiten und Gesund- heits- pflege 3)	Bau- und Wohnungs- wesen	Öffent- liche Einrich- tungen		einnahmen	Mehr- ausgaben	einnahmen	ausgaben		
DM je Einwohner													
-	-	-	-	-	-	-	-	-	-	-	-	-	859
752,27	388,79	46,87	105,37	29,94	93,66	55,47	384,83	42,92	0,69	17,84	17,51	-	860
-	-	-	-	-	-	-	-	-	-	-	-	-	861
-	-	-	-	-	-	-	-	-	-	-	-	-	862
-	-	-	-	-	-	-	-	-	-	-	-	-	863
-	-	-	-	-	-	-	-	-	-	-	-	-	864
-	-	-	-	-	-	-	-	-	-	-	-	-	865
-	-	-	-	-	-	-	-	-	-	-	-	-	866
255,30	122,61	11,71	23,90	64,51	15,64	2,10	11,01	1,52	-	24,15	-	-	867
1007,57	511,40	58,58	129,27	94,45	109,29	57,58	395,84	44,44	0,69	41,99	17,51	-	868
700,56	352,12	36,69	117,70	29,97	72,26	58,92	270,78	22,95	-	38,66	7,83	-	869
698,45	428,00	31,69	109,21	63,06	68,60	112,84	397,82	33,15	-	2,11	-	-	870
859,81	303,90	36,76	117,89	15,75	81,21	44,60	198,49	51,22	-	-	50,69	-	871
605,82	333,95	36,33	108,32	26,03	84,79	31,99	254,45	36,55	-	99,35	-	-	872
651,44	333,11	36,50	117,36	19,23	69,49	55,40	237,31	9,56	-	59,90	-	-	873
771,20	381,99	43,85	139,68	37,80	60,60	46,84	300,17	0,75	-	-	1,24	-	874
809,66	445,98	48,10	157,03	21,11	82,12	43,73	228,29	0,09	64,40	4,28	16,21	-	875
706,06	349,82	55,06	98,94	19,04	73,28	30,64	200,58	0,21	40,99	-	37,67	-	876
887,90	518,61	42,84	200,91	22,67	88,81	53,63	249,22	-	82,08	7,50	-	-	877
-	-	-	-	-	-	-	-	-	-	-	-	-	878
713,02	362,85	38,00	122,20	28,96	73,39	57,19	265,92	20,34	7,36	34,73	8,78	-	879
-	-	-	-	-	-	-	-	-	-	-	-	-	880
-	-	-	-	-	-	-	-	-	-	-	-	-	881
-	-	-	-	-	-	-	-	-	-	-	-	-	882
-	-	-	-	-	-	-	-	-	-	-	-	-	883
-	-	-	-	-	-	-	-	-	-	-	-	-	884
-	-	-	-	-	-	-	-	-	-	-	-	-	885
196,34	143,90	14,14	22,88	74,96	16,63	5,21	18,08	-	0,76	-	4,55	-	886
909,37	506,75	52,14	145,08	103,92	90,02	62,40	284,00	20,34	8,12	34,73	13,33	-	887

Lfd. Nr.	Gebietskörperschaft	Einwohner am 30.6.1972	Bruttoausgaben				Bereinigte Ausgaben (Bereinigter Finanz- bedarf)
			insgesamt	darunter			
				Außer- ordent- liche Ausgaben	Personal- ausgaben für Beamte und Angestellte	Investi- tionen 1)	
1 000 DM	DM je Einwohner						

KREIS LEMGO

888	AMTSFREIE GEMEINDEN MIT 10 000 UND MEHR EINWOHNERN	142 475	105 629	741,39	256,14	103,03	249,28	717,94
889	DAVON LEMGO, STADT	39 396	32 640	828,51	327,52	116,56	281,25	808,69
890	DERLINGHAUSEN, STADT	13 787	9 955	722,06	178,36	97,12	241,46	717,49
891	SALZUFLEN, BAD, STADT	51 092	38 241	748,47	223,71	113,91	207,19	715,47
892	EXTERTAL	13 043	6 472	496,20	54,74	88,02	94,99	479,80
893	KALLETAL	14 488	12 422	857,40	435,19	73,51	412,07	828,55
894	LEOPOLDSHOEHE	10 669	5 899	552,91	251,48	67,02	310,43	536,13
895	AMTSFREIE GEMEINDEN MIT 3 000 BIS UNTER 10 000 EINWOHNERN	17 298	13 748	794,77	451,61	78,68	407,21	781,19
896	DAVON BARNTRUP, STADT	8 977	7 350	818,76	454,94	88,23	378,86	802,38
897	DOERENTRUP	8 321	6 398	768,90	448,02	68,38	437,81	758,32
898	AMTSFREIE GEMEINDEN MIT WENIGER ALS 3 000 EINWOHNERN	-	-	-	-	-	-	-
899	ZUSAMMEN	159 773	119 377	747,17	277,31	100,39	266,38	724,78
900	AMTSANGEHOERIGE GEMEINDEN MIT 10 000 UND MEHR EINWOHNERN	-	-	-	-	-	-	-
901	AMTSANGEHOERIGE GEMEINDEN MIT 3 000 BIS UNTER 10 000 EINWOHNERN	-	-	-	-	-	-	-
902	AMTSANGEHOERIGE GEMEINDEN MIT WENIGER ALS 3 000 EINWOHNERN	-	-	-	-	-	-	-
903	ZUSAMMEN	-	-	-	-	-	-	-
904	AEMTER	-	-	-	-	-	-	-
905	AMTSANGEHOERIGE GEMEIN- DEN UND AEMTER	-	-	-	-	-	-	-
906	KREIS	159 773	64 360	402,82	24,88	144,26	32,38	398,21
907	INSGESAMT	159 773	183 737	1149,99	302,18	244,65	298,76	1123,00

KREIS LUEBBECKE

908	AMTSFREIE GEMEINDEN MIT 10 000 UND MEHR EINWOHNERN	24 437	25 787	1055,24	498,47	128,45	359,66	1012,64
909	DAVON LUEBBECKE, STADT	11 374	13 247	1164,67	525,94	159,05	326,53	1140,50
910	ESPELKAMP, STADT	13 063	12 540	959,96	474,55	101,81	388,50	901,32
911	AMTSFREIE GEMEINDEN MIT 3 000 BIS UNTER 10 000 EINWOHNERN	-	-	-	-	-	-	-
912	AMTSFREIE GEMEINDEN MIT WENIGER ALS 3 000 EINWOHNERN	-	-	-	-	-	-	-
913	ZUSAMMEN	24 437	25 787	1055,24	498,47	128,45	359,66	1012,64
914	AMTSANGEHOERIGE GEMEINDEN MIT 10 000 UND MEHR EINWOHNERN	-	-	-	-	-	-	-
915	AMTSANGEHOERIGE GEMEINDEN MIT 3 000 BIS UNTER 10 000 EINWOHNERN	10 815	5 210	481,74	185,02	8,97	223,86	457,61

ANMERKUNGEN S. XX

Gemeindergebnisse
und Mehreinnahmen bzw. Mehrausgaben

Eigen- ausgaben (Reiner Finanz- bedarf)	Zuschußbedarf						Deckungs- bedarf 2)	Mehreinnahmen bzw. Mehrausgaben				Lfd. Nr.
	insgesamt	darunter						der ordentlichen Rechnung 4)		der außerordentlichen Rechnung		
		All- gemeine Ver- waltung	Schulen	Soziale Angelegen- heiten und Gesund- heits- pflege 3)	Bau- und Wohnunge- wesen	Öffent- liche Einrich- tungen		einnahmen	ausgaben	Mehr-		
										einnahmen	ausgaben	
DM je Einwohner												
642,31	377,62	40,55	93,42	30,88	91,27	62,01	327,71	10,43	8,23	48,44	17,36	888
741,83	364,00	32,85	76,73	22,16	88,77	77,65	321,53	14,49	-	125,62	-	889
519,84	405,16	41,13	96,54	29,67	58,39	87,91	319,94	12,62	-	133,82	-	890
668,40	416,76	51,69	95,79	37,09	129,08	57,66	381,61	0,02	9,75	-	18,05	891
452,43	287,66	29,59	108,87	22,39	50,99	43,47	271,56	53,75	-	8,28	-	892
676,42	367,61	32,51	125,07	23,40	61,43	56,74	275,81	-	46,52	-	62,60	893
493,95	328,52	39,18	77,80	55,39	51,74	21,46	241,54	3,66	-	-	60,36	894
634,18	305,93	34,63	99,14	31,16	61,05	50,64	235,40	6,30	-	-	37,92	895
682,52	315,92	38,21	110,17	22,28	72,52	41,66	251,64	0,56	-	-	56,25	896
582,02	295,16	30,77	87,25	40,74	48,67	60,33	217,88	12,50	-	-	18,15	897
-	-	-	-	-	-	-	-	-	-	-	-	898
641,43	369,86	39,91	94,04	30,91	88,00	60,78	317,71	9,98	7,34	43,20	19,58	899
-	-	-	-	-	-	-	-	-	-	-	-	900
-	-	-	-	-	-	-	-	-	-	-	-	901
-	-	-	-	-	-	-	-	-	-	-	-	902
-	-	-	-	-	-	-	-	-	-	-	-	903
-	-	-	-	-	-	-	-	-	-	-	-	904
-	-	-	-	-	-	-	-	-	-	-	-	905
343,08	119,26	18,38	17,70	62,80	9,70	2,82	5,26	6,82	-	6,09	-	906
984,51	489,12	58,29	111,74	93,70	97,69	63,60	322,97	16,81	7,34	49,29	19,58	907
880,92	367,84	43,75	64,29	32,61	72,68	36,30	404,30	37,89	0,04	-	108,61	908
919,82	391,16	39,74	60,05	26,11	139,88	13,89	442,32	60,31	0,09	-	75,61	909
847,05	347,55	47,23	67,98	38,28	14,16	55,81	371,20	18,37	-	-	137,33	910
-	-	-	-	-	-	-	-	-	-	-	-	911
-	-	-	-	-	-	-	-	-	-	-	-	912
880,92	367,84	43,75	64,29	32,61	72,68	36,30	404,30	37,89	0,04	-	108,61	913
-	-	-	-	-	-	-	-	-	-	-	-	914
398,15	183,63	7,86	37,26	16,27	99,31	22,19	247,34	29,87	3,51	26,81	11,74	915

Lfd. Nr.	Gebietskörperschaft	Einwohner am 30.6.1972	Bruttoausgaben				Bereinigte Ausgaben (Bereinigter Finanz- bedarf)	
			insgesamt	darunter				
				Außer- ordent- liche Ausgaben	Personal- ausgaben für Beamte und Angestellte	Investi- tionen 1)		
1 000 DM	DM je Einwohner							
NOCH KREIS LUEBBECKE								
916	DAVON ALSWEDE	3 194	1 524	477,14	208,52	-	336,26	474,01
917	BLASHEIM	3 605	2 076	575,87	307,63	2,50	300,69	549,79
918	RAHDEN	4 016	1 610	400,90	56,27	21,91	65,49	361,80
919	AMTSANGEHOERIGE GEMEINDEN MIT WENIGER ALS 3 000 EINWOHNERN	57 899	24 507	423,27	182,73	1,11	245,36	406,52
920	ZUSAMMEN	68 714	29 717	432,47	183,09	2,34	241,97	414,56
921	AEMTER	68 714	13 639	198,49	52,06	53,24	72,43	179,15
922	AMTSANGEHOERIGE GEMEIN- DEN UND AEMTER	68 714	43 356	630,96	235,15	55,58	314,40	593,71
923	KREIS	93 151	42 986	461,47	71,52	139,87	67,13	455,89
924	INSGESAMT	93 151	112 129	1203,73	375,74	214,57	393,40	1159,50
KREIS MINDEN								

925	AMTSFREIE GEMEINDEN MIT 10 000 UND MEHR EINWOHNERN	64 392	81 175	1260,64	447,60	183,35	445,68	1241,80
926	DAVON MINDEN, STADT	50 314	63 671	1265,47	487,46	189,63	463,89	1243,03
927	OEYNHAUSEN, BAD, STADT	14 078	17 504	1243,36	305,16	160,89	380,59	1237,39
928	AMTSFREIE GEMEINDEN MIT 3 000 BIS UNTER 10 000 EINWOHNERN	-	-	-	-	-	-	-
929	AMTSFREIE GEMEINDEN MIT WENIGER ALS 3 000 EINWOHNERN	-	-	-	-	-	-	-
930	ZUSAMMEN	64 392	81 175	1260,64	447,60	183,35	445,68	1241,80
931	AMTSANGEHOERIGE GEMEINDEN MIT 10 000 UND MEHR EINWOHNERN	-	-	-	-	-	-	-
932	AMTSANGEHOERIGE GEMEINDEN MIT 3 000 BIS UNTER 10 000 EINWOHNERN	66 435	29 338	441,60	191,53	3,52	223,81	433,43
933	DAVON BARKHAUSEN A.D. PORTA	4 532	1 932	426,30	115,84	2,87	247,35	426,30
934	DUETZEN	3 045	1 927	632,84	277,50	-	381,28	572,09
935	HAHLEN	3 711	1 782	480,19	278,90	-	285,10	480,19
936	HILLE	3 794	2 031	535,32	351,87	-	284,92	529,26
937	EISBERGEN	3 246	1 069	329,33	137,09	-	186,08	323,78
938	HAUSBERGE A.D. PORTA, STADT	4 479	2 827	631,17	280,64	1,79	269,03	630,94
939	MOLZHAUSEN A.D. PORTA	3 640	1 016	279,12	53,30	-	109,34	268,41
940	MEISSEN	3 089	1 598	517,32	305,28	-	348,66	510,52
941	UFFELN	3 443	2 603	756,03	487,95	-	435,67	745,28
942	PETERSHAGEN, STADT	3 610	1 004	278,12	47,92	6,09	48,48	275,90
943	TODTENHAUSEN	3 032	894	294,85	74,21	-	106,53	294,85
944	EIDINGHAUSEN	6 003	1 730	288,19	81,13	7,83	133,10	285,69
945	REHME	6 410	3 567	556,47	260,69	13,88	260,69	554,76
946	VOLMERDINGSEN	4 334	1 167	269,27	62,99	-	109,37	262,34
947	WERSTE	5 987	2 243	374,65	177,55	1,67	196,93	368,30
948	DANKERSEN	4 080	1 948	477,45	140,44	11,03	255,64	448,77
949	AMTSANGEHOERIGE GEMEINDEN MIT WENIGER ALS 3 000 EINWOHNERN	71 282	35 956	504,42	221,96	2,37	266,58	494,29

ANMERKUNGEN S. XX

Gemeindeergebnisse
und Mehreinnahmen bzw. Mehrausgaben

Eigen- ausgaben (Reiner Finanz- bedarf)	Zuschußbedarf						Deckungs- bedarf 2)	Mehreinnahmen bzw. Mehrausgaben				Lfd. Nr.
	insgesamt	darunter						der ordentlichen Rechnung 4)	der außerordentlichen Rechnung		Lfd. Nr.	
		All- gemeine Ver- waltung	Schulen	Soziale Angelegen- heiten und Gesund- heits- pflege 3)	Bau- und Wohnungs- wesen	Öffent- liche Einrich- tungen			einnahmen	Mehr- ausgaben		
DM je Einwohner												
467,44	183,47	5,32	0,62-	4,38	167,19	7,20	261,43	-	11,90	18,79	-	916
388,35	188,35	8,88	58,81	18,59	70,18	31,35	172,26	47,43	-	63,80	-	917
351,84	179,53	8,96	48,06	23,66	71,46	25,90	303,54	37,85	-	-	31,62	918
357,12	220,16	6,94	37,55	38,15	85,23	41,62	251,40	24,68	22,90	35,72	26,62	919
363,58	214,41	7,09	37,50	34,71	87,45	38,57	250,76	25,50	19,85	34,32	24,27	920
163,47	122,52	25,73	30,43	11,26	7,79	9,78	16,15	0,73	9,53	13,51	2,36	921
527,05	336,93	32,82	67,93	45,97	95,24	48,35	266,92	26,22	29,38	47,82	26,63	922
388,93	158,72	16,55	25,80	78,81	21,98	5,82	32,85	0,05	10,70	9,79	-	923
1008,81	503,76	52,24	92,77	121,28	111,29	51,00	335,81	29,34	32,39	45,07	48,14	924
998,91	452,26	55,10	93,12	71,50	79,76	87,25	522,35	40,13	-	7,13	29,65	925
944,73	437,37	52,95	94,13	71,79	67,08	79,70	511,91	35,16	-	9,12	-	926
1192,57	505,47	62,79	89,50	70,46	125,09	114,22	559,67	57,89	-	-	135,60	927
-	-	-	-	-	-	-	-	-	-	-	-	928
-	-	-	-	-	-	-	-	-	-	-	-	929
998,91	452,26	55,10	93,12	71,50	79,76	87,25	522,35	40,13	-	7,13	29,65	930
-	-	-	-	-	-	-	-	-	-	-	-	931
404,02	228,80	9,14	67,40	15,93	75,73	52,62	267,93	17,26	4,23	43,23	18,21	932
401,37	264,78	8,83	53,40	12,80	144,53	39,94	298,98	10,81	-	63,11	-	933
468,31	257,47	5,25	71,92	18,72	88,67	70,28	266,01	-	8,87	51,23	-	934
468,34	244,41	8,08	53,09	30,18	50,93	102,13	250,07	-	16,17	272,43	-	935
408,01	172,11	7,38	76,17	9,75	50,34	25,57	163,15	20,03	-	-	80,39	936
287,43	186,38	13,86	55,45	43,44	32,04	17,87	189,46	23,41	-	73,32	-	937
626,70	254,07	3,35	57,60	12,50	73,90	97,34	289,13	17,19	-	39,29	-	938
257,42	219,51	7,97	76,37	20,33	49,18	24,18	244,23	32,69	-	46,43	-	939
503,72	219,16	11,65	49,21	25,25	93,23	29,78	278,73	-	8,09	152,48	-	940
665,41	348,82	20,33	73,48	10,75	87,13	146,96	435,67	33,40	-	24,69	-	941
265,65	195,01	6,93	93,91	16,90	61,50	12,47	286,43	8,59	-	65,37	-	942
272,43	220,65	7,26	62,99	17,15	84,10	46,50	196,57	-	8,91	14,51	-	943
273,20	182,08	8,66	80,96	10,83	33,32	32,82	241,88	67,97	-	-	15,49	944
544,62	241,81	9,67	52,11	20,90	63,18	93,92	407,96	28,24	-	-	87,83	945
259,11	196,12	5,31	57,45	9,00	88,37	35,76	163,82	-	11,77	-	9,00	946
353,77	219,81	9,69	88,69	6,01	72,99	38,92	279,44	2,51	-	-	6,51	947
399,26	258,33	13,73	68,63	5,15	152,45	17,65	207,84	-	22,30	-	41,91	948
442,41	264,47	12,84	76,64	39,90	67,96	55,95	282,92	12,64	21,81	40,09	27,82	949

Lfd. Nr.	Gebietskörperschaft	Einwohner am 30.6.1972	Bruttoausgaben				Bereinigte Ausgaben (Bereinigter Finanz- bedarf)
			insgesamt	darunter			
				Außer- ordent- liche Ausgaben	Personal- ausgaben (für Beamte und Angestellte	Investi- tionen 1)	
1 000 DM	DM je Einwohner						

NOCH KREIS MINDEN

950	ZUSAMMEN	137 717	65 294	474,12	207,28	2,93	245,95	464,93
951	AEMTER	137 717	22 910	166,36	58,07	58,49	58,54	159,44
952	AMTSANGEHÖRIGE GEMEIN- DEN UND AEMTER	137 717	88 204	640,47	265,35	61,42	304,49	624,37
953	KREIS	202 109	64 730	320,27	74,39	64,01	63,58	318,35
954	INSGESAMT	202 109	234 109	1158,33	397,81	164,28	413,05	1139,43

KREIS PADERBORN

955	AMTSFREIE GEMEINDEN MIT 10 000 UND MEHR EINWOHNERN	80 382	85 196	1059,89	325,40	131,39	242,99	1043,33
956	DAVON LIPPSPRINGE, BAD, STADT	10 440	9 649	924,23	465,61	104,69	349,14	921,93
957	PADERBORN, STADT	69 942	75 547	1080,14	304,47	135,37	227,15	1061,45
958	AMTSFREIE GEMEINDEN MIT 3 000 BIS UNTER 10 000 EINWOHNERN	-	-	-	-	-	-	-
959	AMTSFREIE GEMEINDEN MIT WENIGER ALS 3 000 EINWOHNERN	-	-	-	-	-	-	-
960	ZUSAMMEN	80 382	85 196	1059,89	325,40	131,39	242,99	1043,33
961	AMTSANGEHÖRIGE GEMEINDEN MIT 10 000 UND MEHR EINWOHNERN SCHLOSS NEUHAUS	14 829	15 756	1062,51	597,61	28,46	613,12	1042,75
962	AMTSANGEHÖRIGE GEMEINDEN MIT 3 000 BIS UNTER 10 000 EINWOHNERN	35 509	25 270	711,65	369,43	11,21	374,95	698,64
963	DAVON ALTENBEKEN	3 415	1 617	473,50	184,19	12,59	71,45	462,96
964	DELBRUECK, STADT	6 131	5 643	920,40	517,37	1,30	472,68	905,73
965	OSTENLAND	3 294	2 220	673,95	421,98	0,30	433,21	672,13
966	BORCHEN	6 026	2 715	450,55	136,57	20,58	177,07	441,09
967	ELSEN	6 776	6 105	900,97	545,75	6,49	611,28	893,89
968	HOEVELHOF	9 867	6 970	706,40	345,19	18,04	358,37	683,59
969	AMTSANGEHÖRIGE GEMEINDEN MIT WENIGER ALS 3 000 EINWOHNERN	17 257	13 860	803,15	474,76	11,53	405,17	795,85
970	ZUSAMMEN	67 595	54 886	811,98	446,38	15,08	434,91	798,95
971	AEMTER	67 595	7 555	111,77	1,26	60,54	3,43	95,92
972	AMTSANGEHÖRIGE GEMEIN- DEN UND AEMTER	67 595	62 441	923,75	447,64	75,61	438,35	894,87
973	KREIS	147 977	31 225	211,01	7,22	66,75	13,20	205,64
974	INSGESAMT	147 977	178 862	1208,71	388,45	172,66	345,43	1181,16

KREIS WARBURG

975	AMTSFREIE GEMEINDEN MIT 10 000 UND MEHR EINWOHNERN	-	-	-	-	-	-	-
976	AMTSFREIE GEMEINDEN MIT 3 000 BIS UNTER 10 000 EINWOHNERN WARBURG, STADT	9 139	12 051	1318,63	555,97	155,38	486,81	1318,09
977	AMTSFREIE GEMEINDEN MIT WENIGER ALS 3 000 EINWOHNERN	-	-	-	-	-	-	-

ANMERKUNGEN S. XX

Lfd. Nr.	Gebietskörperschaft	Einwohner am 30.6.1972	Bruttoausgaben					Bereinigte Ausgaben (Bereinigter Finanz- bedarf)
			insgesamt	darunter				
				Außer- ordent- liche Ausgaben	Person- ausgaben für Beamte und Angestellte	Investi- tionen 1)		
1 000 DM	DM je Einwohner							
NOCH KREIS WARBURG								
978	ZUSAMMEN	9 139	12 051	1318,63	555,97	155,38	486,81	1318,09
979	AMTSANGEHÖRIGE GEMEINDEN MIT 10 000 UND MEHR EINWOHNERN	-	-	-	-	-	-	-
980	AMTSANGEHÖRIGE GEMEINDEN MIT 3 000 BIS UNTER 10 000 EINWOHNERN SCHERFELDE	3 006	1 861	619,10	288,09	18,96	270,79	617,76
981	AMTSANGEHÖRIGE GEMEINDEN MIT WENIGER ALS 3 000 EINWOHNERN	32 853	25 524	776,92	406,93	14,64	393,88	769,12
982	ZUSAMMEN	35 859	27 385	763,69	396,97	15,00	383,56	756,43
983	AEMTER	35 859	4 458	124,32	28,78	64,78	27,16	123,71
984	AMTSANGEHÖRIGE GEMEIN- DEN UND AEMTER	35 859	31 843	888,01	425,75	79,78	410,72	880,14
985	KREIS	44 998	19 591	435,37	117,67	97,49	102,76	432,51
986	INSGESAMT	44 998	63 485	1410,84	569,87	192,63	528,93	1401,60
KREIS WIEDENBRUECK								
987	AMTSFREIE GEMEINDEN MIT 10 000 UND MEHR EINWOHNERN	163 780	189 186	1155,12	447,43	151,24	358,58	1139,79
988	DAVON GUETERSLOH, STADT	77 178	107 196	1388,95	449,35	221,41	330,98	1363,87
989	HERZEBROCK	11 625	10 159	873,89	374,62	54,37	230,11	870,71
990	RHEDA-WIEDENBRUECK, STADT	37 256	34 735	932,33	374,70	107,18	315,17	927,77
991	RIETBERG, STADT	21 421	25 247	1178,61	664,21	87,30	537,23	1178,00
992	VERL	16 300	11 849	726,93	371,60	72,82	445,34	705,09
993	AMTSFREIE GEMEINDEN MIT 3 000 BIS UNTER 10 000 EINWOHNERN LANGENBERG	6 567	4 699	715,55	292,07	84,06	380,39	713,57
994	AMTSFREIE GEMEINDEN MIT WENIGER ALS 3 000 EINWOHNERN	-	-	-	-	-	-	-
995	ZUSAMMEN	170 347	193 885	1138,18	441,44	148,65	359,42	1123,36
996	AMTSANGEHÖRIGE GEMEINDEN MIT 10 000 UND MEHR EINWOHNERN	-	-	-	-	-	-	-
997	AMTSANGEHÖRIGE GEMEINDEN MIT 3 000 BIS UNTER 10 000 EINWOHNERN	-	-	-	-	-	-	-
998	AMTSANGEHÖRIGE GEMEINDEN MIT WENIGER ALS 3 000 EINWOHNERN	-	-	-	-	-	-	-
999	ZUSAMMEN	-	-	-	-	-	-	-
1000	AEMTER	-	-	-	-	-	-	-
1001	AMTSANGEHÖRIGE GEMEIN- DEN UND AEMTER	-	-	-	-	-	-	-
1002	KREIS	170 347	37 201	218,38	22,07	59,46	29,26	207,79
1003	INSGESAMT	170 347	231 086	1356,56	463,51	208,10	388,68	1331,15

ANMERKUNGEN S. XX

Gemeindeergebnisse
und Mehreinnahmen bzw. Mehrausgaben

Eigen- ausgaben (Reiner Finanz- bedarf)	Zuschußbedarf						Deckungs- bedarf 2)	Mehreinnahmen bzw. Mehrausgaben				Lfd. Nr.
	insgesamt	All- gemeine Ver- waltung	Schulen	darunter				der ordentlichen Rechnung 4)	der außerordentlichen Rechnung		Lfd. Nr.	
				Soziale Angelegen- heiten und Gesund- heits- pflege 3)	Bau- und Wohnungs- wesen	Öffent- liche Einrich- tungen			einnahmen	Mehr- ausgaben		
DM je Einwohner												
1063,46	522,49	67,73	137,87	52,96	132,29	55,26	380,35	-	46,18	38,84	-	978
-	-	-	-	-	-	-	-	-	-	-	-	979
561,21	240,19	19,63	47,57	1,99	118,76	41,25	243,18	34,60	-	71,86	-	980
672,63	269,96	29,50	78,41	13,67	46,91	65,90	223,82	24,75	34,30	23,10	60,33	981
663,29	267,46	28,67	75,82	12,35	52,93	63,83	225,44	25,57	31,43	27,19	55,27	982
123,46	87,43	37,15	-	8,14	-	0,17	3,96	0,50	2,82	-	16,65	983
786,75	354,89	65,81	75,82	20,50	52,93	64,00	229,40	26,07	34,25	27,19	71,92	984
309,88	182,63	27,20	25,45	90,27	21,91	10,04	38,00	-	7,16	6,64	-	985
1152,83	571,56	93,40	113,87	117,36	90,96	72,27	298,06	20,78	43,82	36,20	57,31	986
1002,91	467,07	40,93	142,12	41,37	84,63	55,22	422,11	9,01	24,25	29,12	1,92	987
1215,42	547,25	48,33	125,53	60,50	108,24	56,61	506,94	-	51,45	25,90	-	988
818,41	386,75	32,43	102,97	39,91	62,45	100,73	305,81	4,73	-	71,05	-	989
839,27	426,19	32,45	163,38	19,84	76,98	37,98	425,09	8,72	0,03	-	8,46	990
950,75	365,20	40,94	155,83	21,29	64,89	45,61	297,00	15,92	-	49,72	-	991
570,86	372,02	31,29	182,02	27,48	32,02	68,22	260,98	46,26	-	53,99	-	992
653,11	418,00	65,78	77,20	147,25	129,74	18,73	310,19	-	14,62	128,06	-	993
-	-	-	-	-	-	-	-	-	-	-	-	994
989,43	465,18	41,89	139,62	45,45	86,36	53,81	417,79	8,66	23,88	32,94	1,85	995
-	-	-	-	-	-	-	-	-	-	-	-	996
-	-	-	-	-	-	-	-	-	-	-	-	997
-	-	-	-	-	-	-	-	-	-	-	-	998
-	-	-	-	-	-	-	-	-	-	-	-	999
-	-	-	-	-	-	-	-	-	-	-	-	1000
-	-	-	-	-	-	-	-	-	-	-	-	1001
163,21	108,85	11,24	12,02	55,09	23,65	1,42	17,64	-	3,60	0,56	-	1002
1152,64	574,03	53,12	151,64	100,55	110,02	55,23	435,43	8,66	27,48	33,50	1,85	1003

3. Kreis-
noch: 3.1 Ausgaben, Zuschuß- und Deckungsbedarf

Lfd. Nr.	Gebietskörperschaft	Einwohner am 30.6.1972	Bruttoausgaben					Bereinigte Ausgaben (Bereinigter Finanz- bedarf)
			insgesamt	darunter				
				Außer- ordent- liche Ausgaben	Personals- ausgaben für Beamte und Angestellte	Investi- tionen 1)		
1 000 DM	DM je Einwohner							
1004	KREISFREIE STADT BOCHUM	340 049	458 237	1347,56	369,33	215,05	306,82	1335,81
1005	CASTROP-RAUXEL	82 318	80 898	982,75	290,79	177,03	285,42	971,73
1006	DORTMUND	640 406	845 751	1320,65	348,29	272,34	318,80	1316,76
1007	HAGEN	199 008	213 293	1071,78	204,50	222,98	205,85	1063,00
1008	HAMM	85 095	105 896	1244,44	365,81	188,45	223,98	1237,02
1009	HERNE	103 907	127 371	1225,82	396,43	191,50	371,56	1216,03
1010	ISERLOHN	57 103	77 369	1354,90	424,71	219,67	347,92	1341,21
1011	LUENEN	71 533	67 442	942,81	118,87	220,04	129,70	940,25
1012	WANNE-EICKEL	95 984	97 445	1015,22	213,20	210,73	203,47	1008,42
1013	WATTENSCHIED	81 145	80 857	996,45	112,72	198,04	175,43	991,02
1014	WITTEN	97 101	109 591	1128,63	313,28	189,62	247,87	1125,24
1015	INSGESAMT	1 853 649	2 264 150	1221,46	312,02	229,50	279,23	1214,35
<u>KREIS LUEDENSCHIED</u>								
1016	AMTSFREIE GEMEINDEN MIT 10 000 UND MEHR EINWOHNERN	220 265	201 829	916,30	284,81	142,41	230,08	895,18
1017	DAVON ALTENA, STADT	29 172	25 003	857,09	208,35	139,93	171,81	839,20
1018	PLETTENBERG, STADT	30 385	19 895	654,76	160,24	107,92	193,48	644,99
1019	WERDOHL, STADT	23 885	14 958	626,25	97,47	124,81	137,66	617,12
1020	HALVER, STADT	15 554	9 473	609,04	81,33	124,98	78,37	529,77
1021	KIERSPE, STADT	13 376	15 185	1135,24	615,73	125,00	236,92	1111,99
1022	LUEDENSCHIED	78 898	89 364	1132,65	382,66	178,56	315,89	1109,34
1023	MEINERZHAGEN, STADT	18 059	18 079	1001,11	353,40	116,17	216,12	992,47
1024	SCHALKSMUEHLE	10 936	9 872	902,71	309,44	111,92	300,48	895,76
1025	AMTSFREIE GEMEINDEN MIT 3 000 BIS UNTER 10 000 EINWOHNERN	20 570	12 293	597,62	116,92	83,13	167,82	597,47
1026	DAVON HERSCHIED	5 659	3 595	635,27	146,85	83,41	206,22	635,09
1027	NACHRODT-WIBLINGWERDE	6 822	3 619	530,49	115,51	91,32	114,63	530,34
1028	NEUENRADE, STADT	8 089	5 079	627,89	97,17	76,03	185,81	627,77
1029	AMTSFREIE GEMEINDEN MIT WENIGER ALS 3 000 EINWOHNERN	-	-	-	-	-	-	-
1030	ZUSAMMEN	240 835	214 122	889,08	270,47	137,35	224,76	869,75
1031	AMTSANGEHOERIGE GEMEINDEN MIT 10 000 UND MEHR EINWOHNERN	-	-	-	-	-	-	-
1032	AMTSANGEHOERIGE GEMEINDEN MIT 3 000 BIS UNTER 10 000 EINWOHNERN	-	-	-	-	-	-	-
1033	AMTSANGEHOERIGE GEMEINDEN MIT WENIGER ALS 3 000 EINWOHNERN	-	-	-	-	-	-	-
1034	ZUSAMMEN	-	-	-	-	-	-	-
1035	AEMTER	-	-	-	-	-	-	-
1036	AMTSANGEHOERIGE GEMEIN- DEN UND AEMTER	-	-	-	-	-	-	-
1037	KREIS	240 835	96 067	398,89	35,17	134,60	27,54	387,81

ANMERKUNGEN S. XX

Gemeindeergebnisse
und Mehreinnahmen bzw. Mehrausgaben

Eigen- ausgaben (Reiner Finanz- bedarf)	Zuschußbedarf						Deckungs- bedarf 2)	Mehreinnahmen bzw. Mehrausgaben				Lfd. Nr.
	insgesamt	darunter						der ordentlichen Rechnung 4)		der außerordentlichen Rechnung		
		All- gemeine Ver- waltung	Schulen	Soziale Angelegen- heiten und Gesund- heits- pflege 3)	Bau- und Wohnungs- wesen	Öffent- liche Einrich- tungen		einnahmen	Mehr- ausgaben	einnahmen	ausgaben	
DM je Einwohner												
1139,46	586,84	53,79	113,19	124,53	122,95	92,35	493,92	13,99	-	13,68	-	1004
858,29	499,55	58,98	127,89	104,21	102,95	75,93	333,44	30,98	-	-	61,75	1005
1110,14	557,41	47,57	107,22	151,40	94,14	92,66	427,40	0,00	17,47	31,58	-	1006
941,91	534,06	61,21	94,74	130,38	118,35	58,93	474,94	42,42	0,09	26,87	-	1007
1112,84	546,77	58,98	136,37	121,82	94,32	67,47	430,12	32,83	-	28,12	-	1008
930,13	545,73	60,05	124,81	137,36	79,52	89,33	385,38	4,98	1,48	-	60,75	1009
1155,02	547,68	63,38	119,07	131,55	104,86	79,63	490,53	30,89	0,02	-	22,00	1010
835,42	541,62	67,41	100,90	160,29	76,57	81,15	405,59	0,07	26,02	41,80	-	1011
883,32	559,87	62,77	101,51	173,38	92,83	74,03	408,81	0,09	1,36	59,67	-	1012
910,30	558,72	62,70	119,37	138,91	96,69	81,62	402,11	-	26,42	-	26,78	1013
1043,72	562,98	56,12	102,30	136,96	109,76	102,52	484,28	15,91	0,79	1,47	-	1014
1043,12	556,16	55,06	110,32	139,54	102,12	85,12	440,31	12,08	8,40	22,38	8,00	1015
766,84	462,56	48,01	123,02	75,13	104,72	52,73	532,99	9,28	10,18	31,81	4,01	1016
754,83	475,52	38,98	105,65	78,09	106,44	57,49	544,73	-	22,25	-	20,70	1017
573,90	418,53	38,08	116,08	42,95	97,71	86,39	509,00	46,14	-	25,11	-	1018
598,20	407,95	49,19	68,96	84,99	102,32	51,29	457,02	26,63	-	36,34	-	1019
500,64	386,72	49,31	138,94	36,00	72,97	46,03	434,16	-	15,88	49,50	-	1020
1050,31	398,18	36,78	212,69	31,85	83,43	40,45	447,37	0,45	-	178,60	-	1021
859,96	525,50	60,90	129,31	110,04	105,15	43,56	603,51	-	0,49	16,51	-	1022
879,34	422,61	29,79	115,84	55,87	136,50	39,32	482,25	-	24,59	50,56	-	1023
877,56	468,00	46,09	141,00	23,68	140,54	62,45	554,41	-	79,01	-	25,51	1024
546,48	350,90	46,67	47,69	34,13	111,23	62,91	391,10	-	8,56	22,02	10,16	1025
601,34	367,91	62,56	63,44	43,82	110,27	57,96	361,19	-	15,37	28,80	-	1026
436,53	326,30	36,21	31,52	28,44	108,18	58,78	381,85	-	12,02	42,51	-	1027
600,82	359,75	44,38	50,32	32,14	114,48	69,85	419,83	-	0,87	-	25,84	1028
-	-	-	-	-	-	-	-	-	-	-	-	1029
748,02	453,02	47,90	116,59	71,63	105,28	53,60	520,87	8,49	10,04	30,97	4,53	1030
-	-	-	-	-	-	-	-	-	-	-	-	1031
-	-	-	-	-	-	-	-	-	-	-	-	1032
-	-	-	-	-	-	-	-	-	-	-	-	1033
-	-	-	-	-	-	-	-	-	-	-	-	1034
-	-	-	-	-	-	-	-	-	-	-	-	1035
-	-	-	-	-	-	-	-	-	-	-	-	1036
355,23	143,42	14,22	16,50	92,43	9,59	1,73	16,08	0,94	-	-	5,65	1037

Lfd. Nr.	Gebietskörperschaft	Einwohner am 30.6.1972	Bruttoausgaben				Bereinigte Ausgaben (Bereinigter Finanz- bedarf)	
			insgesamt	darunter				
				Außer- ordent- liche Ausgaben	Personal- ausgaben für Beamte und Angestellte	Investi- tionen 1)		
			1 000 DM	DM je Einwohner				
NOCH KREIS LUEDENSCHIED								
1038	INSGESAMT	240 835	310 189	1287,97	305,64	271,95	252,30	1257,57
KREIS ARNSBERG -----								
1039	AMTSFREIE GEMEINDEN MIT 10 000 UND MEHR EINWOHNERN	58 576	55 666	950,32	214,29	209,66	263,26	929,99
1040	DAVON ARNSBERG, STADT	22 312	27 127	1215,80	228,44	319,74	329,24	1186,36
1041	NEWEIM-HUESTEN, STADT	36 264	28 539	786,98	205,58	141,93	222,67	772,25
1042	AMTSFREIE GEMEINDEN MIT 3 000 BIS UNTER 10 000 EINWOHNERN	-	-	-	-	-	-	-
1043	AMTSFREIE GEMEINDEN MIT WENIGER ALS 3 000 EINWOHNERN	-	-	-	-	-	-	-
1044	ZUSAMMEN	58 576	55 666	950,32	214,29	209,66	263,26	929,99
1045	AMTSANGEHÖRIGE GEMEINDEN MIT 10 000 UND MEHR EINWOHNERN WARSTEIN, STADT	10 426	11 530	1105,89	725,30	52,85	721,66	1078,75
1046	AMTSANGEHÖRIGE GEMEINDEN MIT 3 000 BIS UNTER 10 000 EINWOHNERN	37 575	25 468	677,79	355,02	13,63	333,17	666,27
1047	DAVON BALVE, STADT	4 178	1 321	316,18	73,24	-	72,52	296,31
1048	FREIENOHL -SAUERLAND-	4 468	3 291	736,57	449,87	22,38	493,73	723,14
1049	OEVENTROP -SAUERLAND-	5 923	2 662	449,43	195,00	6,42	247,68	444,37
1050	HERDRINGEN	3 009	4 040	1342,64	961,78	10,97	1064,14	1335,00
1051	SUNDERN -SAUERLAND-	9 789	7 844	801,31	423,74	17,88	256,61	800,29
1052	ALLAGEN	3 354	1 746	520,57	265,06	-	225,40	512,82
1053	BELECKE, STADT	6 854	4 564	665,89	282,75	24,22	302,45	636,56
1054	AMTSANGEHÖRIGE GEMEINDEN MIT WENIGER ALS 3 000 EINWOHNERN	42 818	19 140	447,01	189,45	4,32	203,16	427,79
1055	ZUSAMMEN	90 819	56 138	618,13	319,47	13,74	316,48	601,18
1056	AEMTER	90 819	21 288	234,40	110,42	64,72	109,23	220,61
1057	AMTSANGEHÖRIGE GEMEIN- DEN UND AEMTER	90 819	77 426	852,53	429,89	78,46	425,70	821,80
1058	KREIS	149 395	43 792	293,13	31,57	69,86	33,08	290,79
1059	INSGESAMT	149 395	176 884	1184,00	376,93	199,77	395,09	1155,01
KREIS BRILON -----								
1060	AMTSFREIE GEMEINDEN MIT 10 000 UND MEHR EINWOHNERN BRILON, STADT	14 151	9 858	696,63	145,36	108,76	235,74	680,66
1061	AMTSFREIE GEMEINDEN MIT 3 000 BIS UNTER 10 000 EINWOHNERN	11 226	8 561	762,60	292,71	96,92	389,63	743,27
1062	DAVON WINTERBERG, STADT	4 070	3 542	870,27	346,44	133,17	397,05	857,99
1063	HEDEBACH, STADT	7 156	5 019	701,37	262,16	76,30	385,41	678,03
1064	AMTSFREIE GEMEINDEN MIT WENIGER ALS 3 000 EINWOHNERN	1 818	941	517,60	174,92	61,06	165,57	514,85
1065	ZUSAMMEN	27 195	19 360	711,90	208,16	100,68	294,58	695,42
----- ANMERKUNGEN S. XX								

Gemeindeergebnisse
und Mehreinnahmen bzw. Mehrausgaben

Eigen- ausgaben (Reiner Finanz- bedarf)	Zuschußbedarf						Deckungs- bedarf 2)	Mehreinnahmen bzw. Mehrausgaben				Lfd. Nr.
	insgesamt	All- gemeine Ver- waltung	Schulen	darunter				der ordentlichen Rechnung 4)		der außerordentlichen Rechnung		
				Soziale Angelegen- heiten und Gesund- heits- pflege 3)	Bau- und Wohnungs- wesen	Öffent- liche Einrich- tungen		einnahmen	Mehr- ausgaben	einnahmen	ausgaben	
DM je Einwohner												
1103,25	596,44	62,11	133,09	164,06	114,87	55,33	536,95	9,43	10,04	30,97	10,18	1038
849,46	396,97	55,30	109,36	50,17	80,03	56,61	419,40	44,15	-	1,30	28,17	1039
1078,39	377,64	49,61	96,14	44,33	74,62	65,93	356,09	27,16	-	-	73,95	1040
708,61	408,86	58,79	117,50	53,77	83,36	50,88	458,36	54,60	-	2,10	-	1041
-	-	-	-	-	-	-	-	-	-	-	-	1042
-	-	-	-	-	-	-	-	-	-	-	-	1043
849,46	396,97	55,30	109,36	50,17	80,03	56,61	419,40	44,15	-	1,30	28,17	1044
611,07	263,00	13,62	98,12	35,20	16,31	92,17	327,07	65,61	-	-	55,25	1045
570,59	245,80	10,94	86,17	21,48	60,86	54,48	316,65	50,51	12,69	16,02	26,45	1046
287,22	165,63	9,57	70,85	4,79	7,66	51,70	241,98	68,69	-	4,31	-	1047
587,06	236,79	6,94	110,12	8,73	56,62	42,08	272,16	94,90	-	68,71	-	1048
389,50	214,08	11,82	59,09	18,91	46,26	61,12	238,39	52,51	-	23,64	-	1049
1103,02	316,38	14,96	77,77	60,82	82,09	45,20	353,61	13,63	-	-	119,97	1050
654,10	242,52	9,50	58,02	33,10	114,72	19,00	408,72	85,30	-	-	54,86	1051
467,80	230,17	10,44	47,11	2,68	44,72	90,64	212,58	-	39,65	40,85	-	1052
586,37	309,31	14,15	166,33	17,51	30,35	95,56	361,98	-	50,19	-	14,01	1053
361,37	238,43	13,08	53,69	32,23	60,49	55,16	258,37	40,10	25,74	79,69	19,20	1054
476,60	244,30	12,26	72,23	28,12	55,57	59,13	290,37	47,34	17,39	44,20	26,34	1055
181,48	96,26	25,79	19,51	7,87	15,36	0,67	0,23-	1,46	2,24	2,71	2,38	1056
658,08	340,56	38,04	91,74	35,99	70,93	59,80	290,13	48,80	19,62	46,91	28,72	1057
243,72	155,71	25,24	20,05	63,09	21,35	12,58	40,47	-	14,35	2,42	-	1058
976,84	518,39	70,05	118,70	104,64	95,85	71,13	381,28	46,98	26,28	31,45	28,50	1059
517,21	384,99	36,53	78,93	28,20	93,35	92,15	338,56	75,97	-	48,48	-	1060
637,45	343,22	50,33	90,42	14,43	41,42	83,02	250,85	22,54	-	-	39,19	1061
712,78	373,71	59,46	81,82	32,43	20,88	107,37	296,07	25,06	-	-	50,86	1062
594,61	325,88	45,14	95,30	4,19	53,10	69,17	225,13	21,10	-	-	32,56	1063
467,55	293,18	82,51	66,56	8,80	39,05	34,10	209,57	19,25	-	-	-	1064
563,52	361,61	45,30	82,85	21,22	68,28	84,50	293,73	50,12	-	25,23	16,18	1065

Lfd. Nr.	Gebietskörperschaft	Einwohner am 30.6.1972	Bruttoausgaben				Bereinigte Ausgaben (Bereinigter Finanz- bedarf)
			insgesamt	darunter			
				Außer- ordent- liche Ausgaben	Personal- ausgaben für Beamte und Angestellte	Investi- tionen 1)	
1 000 DM	DM je Einwohner						

NOCH KREIS BRILON

1066	AMTSANGEHÖRIGE GEMEINDEN MIT 10 000 UND MEHR EINWOHNERN	-	-	-	-	-	-	-
1067	AMTSANGEHÖRIGE GEMEINDEN MIT 3 000 BIS UNTER 10 000 EINWOHNERN	15 918	10 708	672,70	247,08	31,35	174,96	637,33
1068	DAVON BIGGE-OLSBERG	6 933	5 745	828,65	319,05	27,26	169,05	792,30
1069	NIEDERMARSBERG, STADT	8 985	4 963	552,37	191,54	34,50	179,52	517,75
1070	AMTSANGEHÖRIGE GEMEINDEN MIT WENIGER ALS 3 000 EINWOHNERN	36 786	24 329	661,37	339,64	15,85	329,45	629,83
1071	ZUSAMMEN	52 704	35 037	664,79	311,68	20,53	282,79	632,10
1072	AEMTER	52 704	15 582	295,65	160,16	63,13	91,06	261,86
1073	AMTSANGEHÖRIGE GEMEIN- DEN UND AEMTER	52 704	50 619	960,44	471,84	83,66	373,84	893,95
1074	KREIS	79 899	25 007	312,98	31,41	75,18	65,52	308,09
1075	INSGESAMT	79 899	94 986	1188,83	413,51	164,63	412,38	1134,47

ENNEPE-RUHR-KREIS

1076	AMTSFREIE GEMEINDEN MIT 10 000 UND MEHR EINWOHNERN	264 711	230 475	870,67	259,24	149,16	214,55	852,77
1077	DAVON BRECKERFELD, STADT	11 122	9 454	850,03	188,37	133,70	168,94	827,46
1078	ENNEPETAL, STADT	37 557	29 194	777,33	197,91	117,90	237,96	750,89
1079	GEVELSBERG, STADT	32 975	28 896	876,30	245,03	126,94	223,38	851,07
1080	HATTINGEN, STADT	59 319	51 857	874,21	262,43	138,10	195,79	857,35
1081	HERBEDE, STADT	14 920	13 251	888,14	371,25	147,52	279,69	883,65
1082	HERDECKE, STADT	21 464	17 871	832,60	333,16	121,88	208,16	812,94
1083	SCHWELM, STADT	33 728	36 998	1096,95	349,47	246,06	231,56	1068,19
1084	SPROCKHOEVEL, STADT	22 696	15 220	670,60	187,57	112,00	230,39	665,23
1085	WETTER -RUHR-, STADT	30 930	27 734	896,67	217,14	178,86	171,94	894,08
1086	AMTSFREIE GEMEINDEN MIT 3 000 BIS UNTER 10 000 EINWOHNERN	-	-	-	-	-	-	-
1087	AMTSFREIE GEMEINDEN MIT WENIGER ALS 3 000 EINWOHNERN	1 238	820	662,36	241,52	-	309,37	658,32
1088	ZUSAMMEN	265 949	231 295	869,70	259,16	148,46	214,99	851,87
1089	AMTSANGEHÖRIGE GEMEINDEN MIT 10 000 UND MEHR EINWOHNERN	-	-	-	-	-	-	-
1090	AMTSANGEHÖRIGE GEMEINDEN MIT 3 000 BIS UNTER 10 000 EINWOHNERN	-	-	-	-	-	-	-
1091	AMTSANGEHÖRIGE GEMEINDEN MIT WENIGER ALS 3 000 EINWOHNERN	-	-	-	-	-	-	-
1092	ZUSAMMEN	-	-	-	-	-	-	-
1093	AEMTER	-	-	-	-	-	-	-
1094	AMTSANGEHÖRIGE GEMEIN- DEN UND AEMTER	-	-	-	-	-	-	-
1095	KREIS	265 949	63 534	238,90	58,14	43,12	55,63	237,21
1096	INSGESAMT	265 949	294 829	1108,59	317,30	191,58	270,62	1089,08

ANMERKUNGEN S. XX

Gemeindeergebnisse
und Mehreinnahmen bzw. Mehrausgaben

Eigen- ausgaben (Reiner Finanz- bedarf)	Zuschußbedarf						Deckungs- bedarf 2)	Mehreinnahmen bzw. Mehrausgaben				Lfd. Nr.	
	insgesamt	All- gemeine Ver- waltung	Schulen	darunter				der ordentlichen Rechnung 4)		der außerordentlichen Rechnung			
				Soziale Angelegen- heiten und Gesund- heits- pflege 3)	Bau- und Wohnungs- wesen	Öffent- liche Einrich- tungen		einnahmen	Mehr- ausgaben	einnahmen	ausgaben		
DM je Einwohner													
-	-	-	-	-	-	-	-	-	-	-	-	-	1066
493,72	245,76	9,61	105,92	9,05	47,93	49,63	321,27	25,38	4,84	71,99	8,17	1067	
685,99	275,06	7,64	117,41	7,36	63,03	50,05	362,76	58,27	-	-	18,75	1068	
345,35	223,15	11,13	97,05	10,35	36,28	49,30	289,26	-	8,57	127,55	-	1069	
499,81	260,53	15,47	56,14	16,91	65,43	70,54	252,84	44,23	25,47	60,35	28,79	1070	
497,97	256,07	13,70	71,17	14,53	60,15	64,23	273,51	38,54	19,24	63,87	22,56	1071	
181,05	110,98	30,02	19,14	10,76	15,43	1,63	0,87	0,82	2,03	6,79	7,49	1072	
679,02	367,05	43,72	90,32	25,29	75,57	65,86	274,38	39,35	21,27	70,66	30,05	1073	
223,91	157,65	21,76	28,41	60,74	26,33	12,63	30,00	-	8,99	12,35	-	1074	
863,62	522,85	66,02	116,18	84,64	99,43	84,83	310,97	43,02	23,02	67,55	25,33	1075	
771,53	434,16	56,82	118,29	57,50	93,26	55,85	430,18	24,73	7,83	10,63	24,91	1076	
762,00	415,39	52,96	112,39	27,96	123,54	41,99	384,55	-	66,53	81,64	-	1077	
696,94	426,87	52,00	119,98	56,90	70,21	47,29	457,17	24,50	-	-	23,72	1078	
808,95	463,23	53,92	117,27	81,18	75,72	62,50	515,30	53,92	-	-	9,28	1079	
715,93	469,95	62,41	158,89	53,73	101,57	55,11	405,52	9,36	-	-	73,03	1080	
831,97	424,66	67,69	92,76	52,14	106,57	50,80	377,95	0,80	0,07	-	66,69	1081	
779,49	309,91	55,16	74,78	45,10	59,96	39,79	293,47	55,02	-	6,38	-	1082	
952,41	425,91	46,31	92,56	76,29	108,75	47,65	478,89	42,40	-	30,45	-	1083	
590,68	378,70	50,54	105,79	37,19	76,58	66,09	362,88	29,56	0,31	32,65	-	1084	
833,04	490,62	68,41	121,31	56,48	125,19	80,60	486,71	-	42,84	-	2,26	1085	
-	-	-	-	-	-	-	-	-	-	-	-	1086	
588,05	319,06	11,31	-	57,35	14,53	62,20	196,28	19,39	-	107,43	-	1087	
770,67	433,62	56,61	117,74	57,50	92,76	55,88	429,09	24,71	7,79	11,08	24,79	1088	
-	-	-	-	-	-	-	-	-	-	-	-	1089	
-	-	-	-	-	-	-	-	-	-	-	-	1090	
-	-	-	-	-	-	-	-	-	-	-	-	1091	
-	-	-	-	-	-	-	-	-	-	-	-	1092	
-	-	-	-	-	-	-	-	-	-	-	-	1093	
-	-	-	-	-	-	-	-	-	-	-	-	1094	
197,75	112,24	12,52	10,17	70,10	15,48	2,36	22,92	-	7,79	3,53	-	1095	
968,43	545,87	69,13	127,91	127,61	108,25	58,24	452,02	24,71	15,59	14,61	24,79	1096	

Lfd. Nr.	Gebietskörperschaft	Einwohner am 30.6.1972	Bruttoausgaben				Bereinigte Ausgaben (Bereinigter Finanz- bedarf)
			insgesamt	darunter			
				Außer- ordent- liche Ausgaben	Person- ausgaben für Beamte und Angestellte	Investi- tionen 1)	
1 000 DM	DM je Einwohner						

KREIS ISERLOHN

1097	AMTSFREIE GEMEINDEN MIT 10 000 UND MEHR EINWOHNERN	108 325	112 869	1041,95	366,71	125,03	315,41	1020,46
1098	DAVON HOHENLINBURG, STADT	26 305	29 696	1128,91	380,57	111,73	342,22	1108,31
1099	LETMATHE, STADT	27 316	24 685	903,68	295,50	107,23	239,93	891,71
1100	MENDEN, STADT SAUERLAND	30 377	35 292	1161,80	483,89	141,85	367,38	1150,31
1101	SCHWERTE, STADT	24 327	23 196	953,51	285,36	138,41	306,29	907,88
1102	AMTSFREIE GEMEINDEN MIT 3 000 BIS UNTER 10 000 EINWOHNERN	-	-	-	-	-	-	-
1103	AMTSFREIE GEMEINDEN MIT WENIGER ALS 3 000 EINWOHNERN	-	-	-	-	-	-	-
1104	ZUSAMMEN	108 325	112 869	1041,95	366,71	125,03	315,41	1020,46
1105	AMTSANGEHOERIGE GEMEINDEN MIT 10 000 UND MEHR EINWOHNERN	39 057	29 323	750,77	308,29	19,10	364,54	739,38
1106	DAVON HEMER, STADT	24 778	19 072	769,72	341,27	20,06	387,80	754,06
1107	LENDRINGSÉN	14 279	10 251	717,91	251,07	17,44	324,18	713,92
1108	AMTSANGEHOERIGE GEMEINDEN MIT 3 000 BIS UNTER 10 000 EINWOHNERN	40 396	17 689	437,89	166,18	7,72	180,56	426,40
1109	DAVON ERGSTE	4 636	1 716	370,15	90,16	11,86	103,11	361,73
1110	HENNEN	6 995	4 467	638,60	376,27	5,86	417,73	638,17
1111	DEILINGHOFEN	4 511	1 275	282,64	52,32	2,22	47,88	266,02
1112	IHMERT	4 042	2 010	497,28	158,83	8,66	142,75	496,78
1113	BOESPERDE	3 319	959	288,94	13,26	3,62	24,40	285,03
1114	SUEMMERN	3 583	1 591	444,04	100,75	8,93	132,85	441,25
1115	HÖLZEN	7 389	3 438	465,29	244,55	6,09	262,82	435,51
1116	WESTHOFEN, STADT	5 921	2 233	377,13	96,77	13,85	101,67	359,91
1117	AMTSANGEHOERIGE GEMEINDEN MIT WENIGER ALS 3 000 EINWOHNERN	18 118	8 039	443,70	126,06	7,40	164,75	424,38
1118	ZUSAMMEN	97 571	55 051	564,21	215,62	12,22	251,27	551,31
1119	AMTER	97 571	22 896	234,66	6,41	121,85	13,42	219,12
1120	AMTSANGEHOERIGE GEMEIN- DEN UND AMTER	97 571	77 947	798,87	222,02	134,07	264,69	770,43
1121	KREIS	205 896	49 352	239,69	39,68	54,21	51,06	237,85
1122	INSGESAMT	205 896	240 168	1166,45	337,83	183,52	342,44	1139,82

KREIS LIPPSTADT

1123	AMTSFREIE GEMEINDEN MIT 10 000 UND MEHR EINWOHNERN	55 528	49 472	890,94	310,35	124,91	300,48	879,88
1124	DAVON GESEKE, STADT	13 553	12 840	947,39	415,55	93,71	408,18	931,09
1125	LIPPSTADT, STADT	41 975	36 632	872,71	276,38	134,99	265,71	863,35
1126	AMTSFREIE GEMEINDEN MIT 3 000 BIS UNTER 10 000 EINWOHNERN	-	-	-	-	-	-	-
1127	AMTSFREIE GEMEINDEN MIT WENIGER ALS 3 000 EINWOHNERN	4 797	3 507	731,08	316,66	49,82	331,25	722,74

ANMERKUNGEN S. XX

Gemeindeergebnisse
und Mehreinnahmen bzw. Mehrausgaben

Eigen- ausgaben (Reiner Finanz- bedarf)	Zuschußbedarf						Deckungs- bedarf 2)	Mehreinnahmen bzw. Mehrausgaben				Lfd. Nr.
	insgesamt	All- gemeine Ver- waltung	Schulen	darunter				der ordentlichen Rechnung 4)		der außerordentlichen Rechnung		
				Soziale Angelegen- heiten und Gesund- heits- pflege 3)	Bau- und Wohnungs- wesen	Öffent- liche Einrich- tungen		einnahmen	Mehr- ausgaben	einnahmen	ausgaben	
DM je Einwohner												
938,20	477,05	48,96	143,47	50,99	102,53	75,59	540,81	0,44	52,20	35,50	28,69	1097
1054,10	561,60	45,43	144,38	58,43	162,52	97,97	704,50	0,04	98,54	50,14	-	1098
769,00	471,88	58,02	121,65	26,87	94,56	84,42	538,15	-	83,28	76,95	-	1099
1047,14	432,07	44,01	166,01	50,04	77,53	54,58	502,25	1,51	-	-	102,31	1100
866,86	447,57	48,79	138,82	71,20	77,86	67,70	414,93	0,04	32,39	17,47	-	1101
-	-	-	-	-	-	-	-	-	-	-	-	1102
-	-	-	-	-	-	-	-	-	-	-	-	1103
938,20	477,05	48,96	143,47	50,99	102,53	75,59	540,81	0,44	52,20	35,50	28,69	1104
685,64	260,70	4,61	126,53	8,45	57,74	38,15	500,45	-	8,73	8,40	36,92	1105
720,28	267,74	3,75	141,50	10,41	54,36	33,17	513,88	-	11,58	-	58,20	1106
625,53	248,48	6,09	100,57	5,04	63,59	46,78	477,13	-	3,78	22,97	-	1107
379,77	199,05	6,36	88,87	25,47	34,09	38,15	297,55	14,65	12,25	46,91	4,73	1108
305,44	223,25	7,98	96,42	14,02	56,95	40,98	293,14	-	4,75	42,71	-	1109
548,68	249,04	4,57	141,67	36,17	7,86	51,32	337,24	-	44,75	0,86	-	1110
265,79	127,02	4,88	37,24	29,48	57,19	3,98	226,78	22,17	-	39,24	-	1111
496,78	292,18	4,95	61,60	54,68	91,54	73,48	505,69	-	39,58	-	36,37	1112
284,72	175,66	10,55	109,67	6,63	22,60	16,57	330,82	27,42	-	-	13,26	1113
391,85	185,32	8,09	47,17	29,31	46,05	37,96	192,02	47,73	-	127,55	-	1114
424,55	146,70	5,95	85,94	15,97	5,01	28,01	219,24	27,88	-	76,87	-	1115
235,43	199,12	6,42	95,76	18,92	25,84	53,20	308,90	4,05	-	82,59	-	1116
395,30	157,74	11,26	64,47	18,43	18,77	38,69	257,15	67,61	6,07	44,43	9,44	1117
505,09	216,06	6,57	99,41	17,35	40,71	38,25	371,27	18,62	9,70	31,03	18,49	1118
217,36	142,21	39,45	10,89	33,27	27,23	4,50	6,77	0,40	7,41	-	3,44	1119
722,45	358,27	46,02	110,31	50,62	67,94	42,75	378,04	19,02	17,11	31,03	21,93	1120
206,28	126,74	19,23	5,97	74,43	15,58	1,59	7,69	2,24	-	13,85	-	1121
1042,24	547,50	66,80	133,73	125,24	101,72	61,61	471,37	11,49	35,57	47,24	25,49	1122
757,64	434,29	52,06	155,31	32,33	86,41	69,03	443,22	16,12	11,38	80,41	-	1123
730,76	406,26	45,75	164,39	24,05	85,15	31,21	363,39	-	46,63	70,24	-	1124
766,31	443,34	54,10	152,38	35,00	86,81	81,24	468,99	21,32	-	83,69	-	1125
-	-	-	-	-	-	-	-	-	-	-	-	1126
523,87	303,31	42,94	57,95	18,97	126,33	37,31	205,55	16,47	18,34	46,07	-	1127

Lfd. Nr.	Gebietskörperschaft	Einwohner am 30.6.1972	Bruttoausgaben				Bereinigte Ausgaben (Bereinigter Finanz- bedarf)
			insgesamt	darunter			
				Außer- ordent- liche Ausgaben	Personal- ausgaben für Beamte und Angestellte	Investi- tionen 1)	
1 000 DM	DM je Einwohner						

NOCH KREIS LIPPSTADT

1128	ZUSAMMEN	60 325	52 979	878,23	310,85	118,94	302,93	867,38
1129	AMTSANGEHÖRIGE GEMEINDEN MIT 10 000 UND MEHR EINWOHNERN	-	-	-	-	-	-	-
1130	AMTSANGEHÖRIGE GEMEINDEN MIT 3 000 BIS UNTER 10 000 EINWOHNERN	19 772	13 817	698,82	350,34	20,18	342,56	672,47
1131	DAVON ANRÖCHTE	5 003	2 745	548,67	325,80	1,60	215,47	529,08
1132	ERWITTE, STADT	5 406	6 165	1140,40	608,58	28,12	675,55	1107,29
1133	RUETHEN, STADT	5 315	2 940	553,15	186,83	17,87	198,49	519,85
1134	SUTTROP	4 048	1 967	485,92	250,49	35,57	244,07	469,37
1135	AMTSANGEHÖRIGE GEMEINDEN MIT WENIGER ALS 3 000 EINWOHNERN	31 352	16 052	511,99	250,16	9,57	271,63	501,56
1136	ZUSAMMEN	51 124	29 869	584,25	288,91	13,67	299,06	567,66
1137	AEMTER	51 124	7 843	153,41	34,29	67,93	37,85	147,05
1138	AMTSANGEHÖRIGE GEMEIN- DEN UND AEMTER	51 124	37 712	737,66	323,19	81,61	336,91	714,71
1139	KREIS	111 449	27 950	250,79	15,33	65,24	15,80	243,77
1140	INSGESAMT	111 449	118 641	1064,53	331,84	167,05	334,31	1041,12

KREIS MESCHUDE

1141	AMTSFREIE GEMEINDEN MIT 10 000 UND MEHR EINWOHNERN	-	-	-	-	-	-	-
1142	AMTSFREIE GEMEINDEN MIT 3 000 BIS UNTER 10 000 EINWOHNERN	-	-	-	-	-	-	-
1143	AMTSFREIE GEMEINDEN MIT WENIGER ALS 3 000 EINWOHNERN	-	-	-	-	-	-	-
1144	ZUSAMMEN	-	-	-	-	-	-	-
1145	AMTSANGEHÖRIGE GEMEINDEN MIT 10 000 UND MEHR EINWOHNERN MESCHUDE, STADT	16 099	7 089	440,34	124,17	14,78	108,14	439,97
1146	AMTSANGEHÖRIGE GEMEINDEN MIT 3 000 BIS UNTER 10 000 EINWOHNERN	32 417	16 087	496,25	222,38	17,21	141,16	470,37
1147	DAVON EVERSBERG, STADT	3 220	1 688	524,22	246,58	5,90	210,87	474,53
1148	RAMSBECK	3 062	1 255	409,86	153,82	34,29	134,55	392,23
1149	VELMEDE	4 745	3 344	704,74	414,12	26,34	97,37	615,60
1150	ESLOHE SAUERLAND	4 001	2 258	564,36	258,44	-	209,20	563,61
1151	FREDEBURG, STADT	3 621	3 000	828,50	369,24	39,49	173,99	793,70
1152	CALLE	4 905	1 194	243,43	92,15	4,89	98,27	243,43
1153	OBERKIRCHEN	3 526	971	275,38	111,17	13,61	123,37	267,16
1154	SCHMALLEMBERG, STADT	5 337	2 377	445,38	143,15	17,61	119,73	437,14
1155	AMTSANGEHÖRIGE GEMEINDEN MIT WENIGER ALS 3 000 EINWOHNERN	22 726	8 064	354,84	145,08	4,84	159,90	347,40
1156	ZUSAMMEN	71 242	31 240	438,51	175,53	12,72	139,68	424,27
1157	AEMTER	71 242	16 794	235,73	78,41	69,07	66,01	224,70
1158	AMTSANGEHÖRIGE GEMEIN- DEN UND AEMTER	71 242	48 034	674,24	253,94	81,79	205,69	648,97

ANMERKUNGEN S. XX

Gemeindeergebnisse
und Mehreinnahmen bzw. Mehrausgaben

Eigen- ausgaben (Reiner Finanz- bedarf)	Zuschußbedarf						Deckungs- bedarf 2)	Mehreinnahmen bzw. Mehrausgaben				Ifd. Nr.
	insgesamt	All- gemeine Ver- waltung	Schulen	darunter				der ordentlichen Rechnung 4)	der außerordentlichen Rechnung			
				Soziale Angelegen- heiten und Gesund- heits- pflege 3)	Bau- und Wohnungs- wesen	Öffent- liche Einrich- tungen			einnahmen	Mehr- ausgaben	einnahmen	
DM je Einwohner												
739,05	423,87	51,34	147,57	31,26	89,58	66,51	424,32	16,15	11,94	77,68	-	1128
-	-	-	-	-	-	-	-	-	-	-	-	1129
481,08	245,90	10,98	108,79	16,99	42,84	50,22	303,36	66,36	-	224,71	-	1130
352,39	147,71	11,99	89,55	1,00	26,58	15,59	247,85	38,58	-	45,17	-	1131
947,10	382,35	8,14	164,63	24,23	53,46	89,16	483,54	63,45	-	355,35	-	1132
155,22	247,98	10,16	108,18	20,51	41,02	55,88	268,67	87,49	-	402,63	-	1133
445,65	182,31	14,58	58,79	22,48	51,14	33,60	176,88	76,83	-	38,54	-	1134
438,98	196,54	13,36	53,90	20,13	46,03	49,18	174,41	37,70	22,93	92,94	37,35	1135
455,27	215,63	12,44	75,13	18,91	44,79	49,59	224,28	48,78	14,06	143,91	22,91	1136
130,84	105,88	30,26	13,71	6,77	16,06	3,83	2,55-	3,21	2,17	3,99	-	1137
586,10	321,51	42,70	88,84	25,68	60,85	53,42	221,72	51,99	16,24	147,90	22,91	1138
196,02	136,58	14,88	9,83	90,31	8,43	5,20	10,10	-	1,55	-	1,27	1139
864,91	513,50	62,25	130,45	119,01	84,84	65,70	341,48	32,59	15,46	109,89	11,78	1140
-	-	-	-	-	-	-	-	-	-	-	-	1141
-	-	-	-	-	-	-	-	-	-	-	-	1142
-	-	-	-	-	-	-	-	-	-	-	-	1143
-	-	-	-	-	-	-	-	-	-	-	-	1144
416,73	207,22	19,69	31,37	13,48	57,46	69,32	371,08	45,97	-	-	22,67	1145
397,60	195,24	8,45	34,15	20,70	59,44	59,81	289,17	48,80	4,97	38,31	3,92	1146
459,63	285,40	15,53	8,39	53,73	128,57	31,06	360,87	65,53	-	-	4,97	1147
293,93	157,41	8,49	46,05	18,62	56,83	26,13	175,05	40,82	-	50,29	-	1148
390,09	272,50	8,01	65,12	45,10	88,51	58,38	335,72	-	27,82	92,31	-	1149
503,37	188,70	5,00	0,24-	5,25	78,48	67,73	357,16	-	7,25	5,75	-	1150
729,91	243,03	6,08	70,70	0,54-	57,17	90,58	315,11	74,84	-	-	30,65	1151
212,03	98,47	8,77	38,12	2,45	24,46	21,41	189,60	98,88	-	19,16	-	1152
200,79	133,86	5,67	26,38	14,46	23,26	82,25	174,99	48,21	-	75,72	-	1153
422,15	195,80	10,31	17,80	27,17	36,72	91,44	368,37	59,96	-	49,84	-	1154
275,15	175,09	9,15	27,72	9,37	57,47	55,40	219,22	26,49	12,41	37,53	5,28	1155
362,86	191,52	11,22	31,47	15,45	58,36	60,55	285,37	41,04	6,22	29,41	8,59	1156
188,51	131,66	29,90	41,27	8,03	17,63	8,82	8,50-	5,07	0,06	5,33	0,24	1157
551,37	323,18	41,11	72,74	23,48	75,99	69,37	276,86	46,11	6,27	34,74	8,83	1158

Lfd. Nr.	Gebietskörperschaft	Einwohner am 30.6.1972	Bruttonausgaben				Bereinigte Ausgaben (Bereinigter Finanz- bedarf)	
			insgesamt	darunter				
				Außer- ordent- liche Ausgaben	Personal- ausgaben für Beamte und Angestellte	Investi- tionen 1)		
1 000 DM	DM je Einwohner							
NOCH KREIS MESCHEDE								
1159	KREIS	71 242	26 098	366,33	66,70	77,41	77,26	362,95
1160	INSGESAMT	71 242	74 132	1040,57	320,64	159,20	282,95	1011,92
KREIS OLPE								
1161	AMTSFREIE GEMEINDEN MIT 10 000 UND MEHR EINWOHNERN	112 101	78 855	703,43	264,57	82,64	241,39	697,50
1162	DAVON ATTENDORN, STADT	22 114	17 020	769,65	313,96	99,17	285,02	762,05
1163	FINNENTROP	16 353	12 831	784,63	381,46	51,92	347,89	770,32
1164	KIRCHWUNDEH	11 934	7 248	607,34	200,69	82,12	151,67	604,83
1165	LENNESTADT, STADT	25 937	18 744	722,67	263,72	81,81	290,90	718,32
1166	OLPE, STADT	21 481	16 333	760,35	280,67	93,76	185,61	755,92
1167	WENDEN	14 282	6 679	467,65	85,00	77,44	120,85	465,90
1168	AMTSFREIE GEMEINDEN MIT 3 000 BIS UNTER 10 000 EINWOHNERN DROLSHAGEN, STADT	9 556	7 811	817,39	388,97	70,64	392,01	804,94
1169	AMTSFREIE GEMEINDEN MIT WENIGER ALS 3 000 EINWOHNERN	681	150	220,26	-	-	64,61	209,99
1170	ZUSAMMEN	122 338	86 816	709,64	272,82	81,24	252,17	703,17
1171	AMTSANGEHOERIGE GEMEINDEN MIT 10 000 UND MEHR EINWOHNERN	-	-	-	-	-	-	-
1172	AMTSANGEHOERIGE GEMEINDEN MIT 3 000 BIS UNTER 10 000 EINWOHNERN	-	-	-	-	-	-	-
1173	AMTSANGEHOERIGE GEMEINDEN MIT WENIGER ALS 3 000 EINWOHNERN	-	-	-	-	-	-	-
1174	ZUSAMMEN	-	-	-	-	-	-	-
1175	AEMTER	-	-	-	-	-	-	-
1176	AMTSANGEHOERIGE GEMEIN- DEN UND AEMTER	-	-	-	-	-	-	-
1177	KREIS	122 338	35 173	287,51	53,13	67,26	75,47	284,82
1178	INSGESAMT	122 338	121 989	997,15	325,95	148,51	327,64	987,99
KREIS SIEGEN								
1179	AMTSFREIE GEMEINDEN MIT 10 000 UND MEHR EINWOHNERN	244 527	236 169	965,82	389,55	123,12	339,18	952,28
1180	DAVON HILCHENBACH, STADT	15 313	11 284	736,89	235,16	104,81	178,08	732,97
1181	EISERFELD, STADT	22 610	13 836	611,94	187,57	72,76	221,45	607,56
1182	HUETTENTAL, STADT	39 285	45 983	1170,50	533,74	127,53	359,55	1149,78
1183	SIEGEN, STADT	57 378	64 576	1125,45	297,41	181,60	296,16	1108,46
1184	BURBACH	13 535	11 628	859,11	413,89	106,98	191,43	845,59
1185	FREUDENBERG, STADT	14 735	17 314	1175,03	634,00	108,25	623,21	1137,56
1186	KREUZTAL, STADT	29 806	28 936	970,81	465,04	121,85	410,39	962,26
1187	NEUNKIRCHEN	14 161	12 449	879,10	484,36	98,51	491,42	870,77
1188	NETPHEN	20 847	15 288	733,34	269,01	91,62	277,50	725,62
1189	WILNSDORF	16 857	14 875	882,42	480,99	85,72	435,19	876,91

ANMERKUNGEN S. XX

Gemeindeergebnisse
und Mehreinnahmen bzw. Mehrausgaben

Eigen- ausgaben (Reiner Finanz- bedarf)	Zuschußbedarf						Deckungs- bedarf 2)	Mehreinnahmen bzw. Mehrausgaben				Lfd. Nr.
	insgesamt	darunter						der ordentlichen Rechnung 4)		der außerordentlichen Rechnung		
		All- gemeine Ver- waltung	Schulen	Soziale Angelegen- heiten und Gesund- heits- pflege 3)	Bau- und Wohnungs- wesen	Öffent- liche Einrich- tungen		einnahmen	Mehr- ausgaben	einnahmen	ausgaben	
DM je Einwohner												
311,15	156,54	21,49	21,25	65,69	31,32	7,82	30,95	1,29	-	3,23	-	1159
862,52	479,72	62,60	93,99	89,17	107,31	77,19	307,81	47,40	6,27	37,97	8,83	1160
603,61	369,77	40,70	110,48	20,70	96,67	59,25	334,72	12,45	13,35	71,52	2,75	1161
642,85	410,46	37,44	124,54	18,59	107,67	82,03	423,31	0,14	12,39	78,50	-	1162
678,90	315,23	40,24	94,48	31,55	85,31	41,64	289,79	14,19	-	24,70	-	1163
506,70	325,96	37,79	115,55	19,78	59,33	66,03	274,93	8,97	0,59	215,35	-	1164
599,68	363,34	34,12	113,89	16,23	97,51	57,22	321,36	17,31	0,04	-	11,87	1165
672,08	429,45	56,61	122,71	19,55	111,82	45,53	395,09	-	56,52	122,15	-	1166
441,74	327,76	36,76	78,21	22,13	99,57	62,81	232,46	42,36	-	47,89	-	1167
636,88	394,52	38,30	118,67	24,28	92,51	26,79	347,95	-	25,12	2,51	-	1168
195,30	93,98	10,28	27,90	-	23,49	17,62	-	99,85	-	-	-	1169
603,93	370,17	40,35	110,66	20,86	95,94	56,48	333,89	11,97	14,19	65,74	2,52	1170
-	-	-	-	-	-	-	-	-	-	-	-	1171
-	-	-	-	-	-	-	-	-	-	-	-	1172
-	-	-	-	-	-	-	-	-	-	-	-	1173
-	-	-	-	-	-	-	-	-	-	-	-	1174
-	-	-	-	-	-	-	-	-	-	-	-	1175
-	-	-	-	-	-	-	-	-	-	-	-	1176
201,60	140,73	18,25	16,62	66,78	26,67	4,86	14,00	-	4,84	6,78	-	1177
805,53	510,90	58,60	127,28	87,64	122,61	61,35	347,90	11,97	19,03	72,51	2,52	1178
820,75	425,53	50,44	103,76	44,71	108,43	62,79	433,83	14,44	9,50	46,07	14,40	1179
699,08	432,64	52,11	70,99	31,80	107,03	97,04	442,04	-	51,20	34,35	-	1180
542,55	370,59	30,78	143,43	34,45	85,05	35,29	342,50	19,50	-	137,90	-	1181
966,07	469,44	81,79	101,26	40,73	142,19	66,11	510,55	29,99	-	59,79	-	1182
954,02	511,97	49,71	90,23	63,06	147,44	74,40	595,09	0,05	5,23	27,64	-	1183
745,03	338,46	41,74	74,03	37,31	67,31	64,72	241,08	16,92	-	75,88	-	1184
919,31	427,89	64,34	159,08	22,40	76,96	64,68	314,56	-	40,86	-	87,61	1185
868,99	420,39	35,29	128,53	68,64	96,66	47,04	448,00	0,07	21,41	-	12,55	1186
724,45	326,81	36,23	97,52	34,88	59,39	52,96	411,20	33,05	-	-	100,77	1187
613,95	383,89	39,81	85,38	33,19	104,62	72,43	329,88	4,46	-	127,60	-	1188
738,09	307,59	51,49	91,83	22,66	56,89	42,30	202,65	66,26	-	-	25,39	1189

Lfd. Nr.	Gebietskörperschaft	Einwohner am 30.6.1972	Bruttoausgaben				Bereinigte Ausgaben (Bereinigter Finanz- bedarf)
			insgesamt	darunter			
				Außer- ordent- liche Ausgaben	Personal- ausgaben für Beamte und Angestellte	Investi- tionen 1)	
			1 000 DM	DM je Einwohner			

NOCH KREIS SIEGEN

1190	AMTSFREIE GEMEINDEN MIT 3 000 BIS UNTER 10 000 EINWOHNERN	-	-	-	-	-	-	-
1191	AMTSFREIE GEMEINDEN MIT WENIGER ALS 3 000 EINWOHNERN	-	-	-	-	-	-	-
1192	ZUSAMMEN	244 527	236 169	965,82	389,55	123,12	339,18	952,28
1193	AMTSANGEHÖRIGE GEMEINDEN MIT 10 000 UND MEHR EINWOHNERN	-	-	-	-	-	-	-
1194	AMTSANGEHÖRIGE GEMEINDEN MIT 3 000 BIS UNTER 10 000 EINWOHNERN	-	-	-	-	-	-	-
1195	AMTSANGEHÖRIGE GEMEINDEN MIT WENIGER ALS 3 000 EINWOHNERN	-	-	-	-	-	-	-
1196	ZUSAMMEN	-	-	-	-	-	-	-
1197	AEMTER	-	-	-	-	-	-	-
1198	AMTSANGEHÖRIGE GEMEIN- DEN UND AEMTER	-	-	-	-	-	-	-
1199	KREIS	244 527	88 316	361,17	53,07	105,52	45,75	337,95
1200	INSGESAMT	244 527	324 485	1326,99	442,61	228,63	384,93	1290,24

KREIS SOEST

1201	AMTSFREIE GEMEINDEN MIT 10 000 UND MEHR EINWOHNERN	77 000	69 724	905,51	282,56	152,38	224,55	886,60
1202	DAVON SOEST, STADT	40 371	41 559	1029,43	301,83	190,46	232,12	997,75
1203	WERL, STADT	25 172	19 941	792,19	245,87	123,19	199,71	787,70
1204	WICKEDE, RUHR	11 457	8 224	717,81	295,28	82,31	252,42	712,23
1205	AMTSFREIE GEMEINDEN MIT 3 000 BIS UNTER 10 000 EINWOHNERN	47 201	29 749	630,26	240,95	70,08	230,95	621,41
1206	DAVON ENSE	7 825	5 804	741,73	360,13	69,78	389,65	739,94
1207	LIPPETAL	9 867	4 363	442,18	77,33	75,20	131,14	425,05
1208	MOEHNESEE	8 085	6 246	772,54	388,99	76,19	210,27	767,84
1209	SASSENDORF, BAD	8 618	6 176	716,64	292,06	76,35	323,62	700,39
1210	WELVER	9 351	5 955	636,83	202,22	79,78	160,84	630,73
1211	EICKELBORN	3 455	1 205	348,77	69,18	-	163,53	348,77
1212	AMTSFREIE GEMEINDEN MIT WENIGER ALS 3 000 EINWOHNERN	214	69	322,43	-	-	191,59	322,43
1213	ZUSAMMEN	124 415	99 542	800,08	266,29	120,89	226,92	785,02
1214	AMTSANGEHÖRIGE GEMEINDEN MIT 10 000 UND MEHR EINWOHNERN	-	-	-	-	-	-	-
1215	AMTSANGEHÖRIGE GEMEINDEN MIT 3 000 BIS UNTER 10 000 EINWOHNERN	-	-	-	-	-	-	-
1216	AMTSANGEHÖRIGE GEMEINDEN MIT WENIGER ALS 3 000 EINWOHNERN	-	-	-	-	-	-	-
1217	ZUSAMMEN	-	-	-	-	-	-	-
1218	AEMTER	-	-	-	-	-	-	-
1219	AMTSANGEHÖRIGE GEMEIN- DEN UND AEMTER	-	-	-	-	-	-	-

ANMERKUNGEN S. XX

Lfd. Nr.	Gebietskörperschaft	Einwohner am 30.6.1972	Bruttoausgaben					Bereinigte Ausgaben (Bereinigter Finanz- bedarf)
			insgesamt	darunter				
				Außer- ordent- liche Ausgaben	Personel- ausgaben für Beamte und Angestellte	Investi- tionen 1)		
1 000 DM	DM je Einwohner							
NOCH KREIS SOEST								
1220	KREIS	124 415	37 664	302,73	28,00	85,64	25,00	298,60
1221	INSGESAMT	124 415	137 206	1102,81	294,29	206,53	251,91	1083,62
KREIS UNNA								
1222	AMTSFREIE GEMEINDEN MIT 10 000 UND MEHR EINWOHNERN	226 510	190 490	840,98	295,98	127,27	252,06	831,72
1223	DAVON KAMEN, STADT	42 817	44 403	1037,04	301,98	198,64	222,44	1021,70
1224	UNNA, STADT	51 659	43 267	837,55	293,13	112,10	280,22	828,49
1225	BERGKAMEN STADT	45 384	38 483	847,94	293,28	120,39	231,51	836,75
1226	FROENDENBERG, STADT	18 336	15 888	866,49	393,11	104,06	365,13	851,44
1227	BOENEN	17 441	11 396	653,40	230,38	99,82	267,59	651,97
1228	HOLZWICKEDE	13 608	9 295	683,05	291,59	88,70	266,61	679,23
1229	PELKUM	25 337	14 749	582,11	195,05	97,92	166,67	578,64
1230	UENTROP	11 928	13 009	1090,63	463,11	145,20	282,86	1088,78
1231	AMTSFREIE GEMEINDEN MIT 3 000 BIS UNTER 10 000 EINWOHNERN RHYERN	6 473	2 877	444,46	166,85	-	176,12	443,23
1232	AMTSFREIE GEMEINDEN MIT WENIGER ALS 3 000 EINWOHNERN	-	-	-	-	-	-	-
1233	ZUSAMMEN	232 983	193 367	829,96	292,39	123,74	249,95	820,93
1234	AMTSANGEHOERIGE GEMEINDEN MIT 10 000 UND MEHR EINWOHNERN	-	-	-	-	-	-	-
1235	AMTSANGEHOERIGE GEMEINDEN MIT 3 000 BIS UNTER 10 000 EINWOHNERN	-	-	-	-	-	-	-
1236	AMTSANGEHOERIGE GEMEINDEN MIT WENIGER ALS 3 000 EINWOHNERN	-	-	-	-	-	-	-
1237	ZUSAMMEN	-	-	-	-	-	-	-
1238	AEMTER	-	-	-	-	-	-	-
1239	AMTSANGEHOERIGE GEMEIN- DEN UND AEMTER	-	-	-	-	-	-	-
1240	KREIS	232 983	47 121	202,25	6,30	50,42	14,64	200,89
1241	INSGESAMT	232 983	240 488	1032,21	298,69	174,16	264,59	1021,83
KREIS WITTGENSTEIN								
1242	AMTSFREIE GEMEINDEN MIT 10 000 UND MEHR EINWOHNERN	-	-	-	-	-	-	-
1243	AMTSFREIE GEMEINDEN MIT 3 000 BIS UNTER 10 000 EINWOHNERN	12 794	11 820	923,87	310,30	99,42	379,71	922,70
1244	DAVON BERLEBURG, STADT	7 035	7 199	1023,31	426,30	99,36	488,56	1021,18
1245	LAASPHE, STADT	5 759	4 621	802,40	168,61	99,50	246,74	802,40
1246	AMTSFREIE GEMEINDEN MIT WENIGER ALS 3 000 EINWOHNERN	-	-	-	-	-	-	-
1247	ZUSAMMEN	12 794	11 820	923,87	310,30	99,42	379,71	922,70
1248	AMTSANGEHOERIGE GEMEINDEN MIT 10 000 UND MEHR EINWOHNERN	-	-	-	-	-	-	-

ANMERKUNGEN S. XX

Lfd. Nr.	Gebietskörperschaft	Einwohner am 30.6.1972	Bruttoausgaben				Bereinigte Ausgaben (Bereinigter Finanz- bedarf)
			insgesamt	darunter			
				Außer- ordent- liche Ausgaben	Personal- ausgaben für Beamte und Angestellte	Investi- tionen 1)	
1 000 DM	DM je Einwohner						

NOCH KREIS WITTGENSTEIN

1249	AMTSANGEHÖRIGE GEMEINDEN MIT 3 000 BIS UNTER 10 000 EINWOHNERN ERNDTEBRUECK	5 259	4 293	816,31	427,84	2,09	491,54	797,49
1250	AMTSANGEHÖRIGE GEMEINDEN MIT WENIGER ALS 3 000 EINWOHNERN	27 582	12 152	440,58	166,81	0,04	237,84	432,17
1251	ZUSAMMEN	32 841	16 445	500,75	208,61	0,37	278,46	490,67
1252	AEMTER	32 841	3 166	96,40	-	58,37	2,22	94,67
1253	AMTSANGEHÖRIGE GEMEIN- DEN UND AEMTER	32 841	19 611	597,15	208,61	58,74	280,69	585,34
1254	KREIS	45 635	21 335	467,51	15,25	167,50	75,64	464,42
1255	INSGESAMT	45 635	52 766	1156,26	252,37	237,65	384,09	1144,34

ANMERKUNGEN S. XX

Gemeindeergebnisse
und Mehreinnahmen bzw. Mehrausgaben

Eigen- ausgaben (Reiner Finanz- bedarf)	Zuschußbedarf						Deckungs- bedarf 2)	Mehreinnahmen bzw. Mehrausgaben				Lfd. Nr.
	insgesamt	darunter						der ordentlichen Rechnung 4)	der außerordentlichen Rechnung			
		All- gemeine Ver- waltung	Schulen	Soziale Angelegen- heiten und Gesund- heits- pflege 3)	Bau- und Wohnungs- wesen	Öffent- liche Einrich- tungen		einnahmen	Mehr- ausgaben	einnahmen	ausgaben	
DM je Einwohner												

611,33	251,00	7,80	114,28	9,32	57,62	55,90	285,42	-	10,46	17,87	-	1249
351,93	234,25	13,12	86,18	11,89	53,44	42,85	210,35	39,41	17,91	28,21	34,99	1250
393,47	236,93	12,27	90,68	11,48	54,11	44,94	222,37	33,10	16,72	26,55	29,38	1251
93,45	81,76	25,49	8,53	6,73	9,23	2,83	1,04	1,74	4,63	-	-	1252
486,92	318,69	37,76	99,21	18,21	63,34	47,78	223,41	34,83	21,35	26,55	29,38	1253
379,05	142,48	24,24	16,83	89,25	21,37	6,68	11,37	17,14	0,02	-	1,84	1254
935,62	486,25	65,45	119,21	110,09	85,86	59,30	279,19	52,74	17,68	22,66	57,19	1255

3. Kreis- und
3.2 Spezielle und allgemeine Deckungsmittel, Rücklagen für den

Lfd. Nr.	Gebietskörperschaft	Spezielle Deckungsmittel						insgesamt	Allgemeine Umlagen (Saldo) 6)	Allgemeine Finanz-Zuweisungen
		insgesamt	darunter				insgesamt			
			Verwaltungs-zweig-gebundene Zuweisungen	Darlehen	Schulden aus Kreditmarkt-mitteln 5)	Gebühren, Entgelte, Strafen				
DM je Einwohner										
84	KREISFREIE STADT DUESSELDORF	1113,91	126,04	7,45	335,97	399,42	900,29	53,32-	39,31	
85	DUISBURG	629,50	156,01	-	138,72	177,92	607,49	48,95-	116,71	
86	ESSEN	900,14	206,24	0,97	227,68	241,23	664,21	48,85-	146,23	
87	KREFELD	882,37	122,03	8,21	261,07	354,84	638,00	43,92-	82,95	
88	LEVERKUSEN	897,29	128,13	3,75	144,80	374,84	786,20	60,09-	38,21	
89	MOENCHENGLADBACH	655,86	108,99	-	149,89	212,83	596,15	44,08-	152,22	
90	MUEHLHEIM A.D. RUHR	898,01	381,30	0,06	209,03	148,12	564,42	45,93-	137,74	
91	NEUSS	977,75	251,63	12,24	348,67	190,97	643,18	41,73-	108,68	
92	OBERHAUSEN	437,66	92,11	0,21	111,99	132,71	531,26	48,12-	215,20	
93	REMSCHIED	795,16	126,79	4,93	221,55	333,95	626,67	43,03-	61,35	
94	RHEYDT	585,51	88,82	-	166,77	182,28	527,29	41,32-	135,07	
95	SOLINGEN	1000,20	81,34	39,30	444,23	282,51	568,00	41,99-	66,52	
96	WUPPERTAL	741,36	124,72	8,41	175,31	321,67	633,26	43,07-	79,15	
97	INSGESAMT	838,91	155,90	5,57	230,01	270,34	669,89	47,64-	104,86	
KREIS DINSLAKEN										
98	AMTSFREIE GEMEINDEN MIT 10 000 UND MEHR EINWOHNERN	417,47	64,44	-	176,97	105,61	409,39	139,58-	191,77	
99	DAVON DINSLAKEN, STADT	521,44	59,37	-	234,90	147,09	453,95	142,73-	171,76	
100	WALSUM, STADT	338,47	66,94	-	115,30	76,74	398,02	141,64-	222,15	
101	VOERDE /NIEDERRHEIN	351,40	69,91	-	169,22	74,89	344,01	130,25-	179,50	
102	AMTSFREIE GEMEINDEN MIT 3 000 BIS UNTER 10 000 EINWOHNERN	-	-	-	-	-	-	-	-	
103	AMTSFREIE GEMEINDEN MIT WENIGER ALS 3 000 EINWOHNERN	-	-	-	-	-	-	-	-	
104	ZUSAMMEN	417,47	64,44	-	176,97	105,61	409,39	139,58-	191,77	
105	AMTSANGEHOERIGE GEMEINDEN MIT 10 000 UND MEHR EINWOHNERN	-	-	-	-	-	-	-	-	
106	AMTSANGEHOERIGE GEMEINDEN MIT 3 000 BIS UNTER 10 000 EINWOHNERN MUENXE	381,01	64,77	-	122,80	93,66	143,80	204,49-	31,94	
107	AMTSANGEHOERIGE GEMEINDEN MIT WENIGER ALS 3 000 EINWOHNERN	329,04	123,89	-	73,29	91,69	168,66	268,62-	140,45	
108	ZUSAMMEN	365,77	82,11	-	108,28	93,08	151,09	223,30-	63,76	
109	AEMTER	8,36	2,34	-	-	2,88	126,18	113,68	12,41	
110	AMTSANGEHOERIGE GEMEINDEN UND AEMTER	374,13	84,45	-	108,28	95,96	277,27	109,62-	76,18	
111	KREIS	102,78	46,93	-	23,81	9,48	143,82	90,86	44,56	
112	INSGESAMT	516,91	112,91	-	195,48	114,34	543,02	46,41-	227,42	
KREIS DUESSELDORF-METTMANN										
113	AMTSFREIE GEMEINDEN MIT 10 000 UND MEHR EINWOHNERN	752,52	115,21	0,46	165,95	183,63	455,92	103,88-	82,68	

ANMERKUNGEN S. XX

Gemeindeergebnisse
Gesamthaushalt, Neuschulden, Beamte und Angestellte

Allgemeine Deckungsmittel								Rücklagen für den Gesamt- haushalt (Saldo) 8)	Neuschulden ⁹⁾ am 31.12.1972		Beamte und Angestellte	Lfd. Nr.
darunter									insgesamt	die den Haushalt in der Regel voll belasten		
Steuern und steuerähnliche Einnahmen												
davon												
zusammen	Grundsteuer		Gewerbesteuer nach		Gemeinde- anteil an der Einkommen- steuer	Gewerbe- steuer- umlage (Ausgabe)	Sonatige	DM je Einwohner	Zahl			
	A	B ⁷⁾	Ertrag und Kapital	der Lohnsumme								
857,89	0,23	74,34	481,62	203,03	289,11	211,01	20,57	5,69	2549,88	1175,33	8207	84
536,79	0,18	58,54	227,52	137,98	202,91	101,54	11,20	2,19	824,00	558,64	4267	85
552,85	0,20	56,81	260,82	118,33	199,07	98,15	15,77	0,37-	1163,25	777,80	6613	86
596,20	0,86	57,52	339,15	73,80	223,06	122,47	24,27	0,06-	1359,02	869,05	2214	87
825,18	0,57	56,59	637,28	114,99	279,99	278,56	14,31	14,49	1643,54	750,16	1631	88
472,93	0,74	46,70	213,47	95,05	204,63	105,37	17,70	2,68	1197,14	626,21	1388	89
454,08	0,42	45,22	171,61	101,92	213,61	93,76	15,07	3,99	871,85	597,90	1636	90
546,55	0,61	43,08	294,21	123,91	214,38	144,51	14,87	0,08-	2497,53	1420,85	845	91
357,31	0,12	37,80	121,70	85,83	160,96	60,85	11,75	-	970,09	591,32	1870	92
605,51	0,29	48,50	363,79	126,25	237,75	182,21	11,14	0,78-	1491,16	876,39	1815	93
442,77	1,22	44,31	190,10	71,44	214,54	95,02	16,17	3,32-	890,83	561,25	768	94
540,21	0,39	45,50	254,70	105,97	242,05	121,99	13,60	-	1772,52	858,93	1903	95
576,46	0,24	52,96	310,21	81,97	240,76	125,06	15,39	2,38-	1050,67	712,14	4515	96
594,66	0,34	55,76	304,06	123,28	226,98	131,72	15,97	1,56	1430,33	812,42	37672	97
340,38	1,04	34,80	120,45	84,72	154,56	57,82	2,64	2,30	735,84	440,66	649	98
406,86	0,58	35,00	170,25	103,28	174,98	80,45	3,23	4,10	949,23	471,05	273	99
295,71	0,48	36,58	72,71	74,32	146,47	37,08	2,23	1,63	518,06	399,43	246	100
288,54	2,83	31,50	105,13	66,85	129,37	49,31	2,18	-	691,91	451,22	130	101
-	-	-	-	-	-	-	-	-	-	-	-	102
-	-	-	-	-	-	-	-	-	-	-	-	103
340,38	1,04	34,80	120,45	84,72	154,56	57,82	2,64	2,30	735,84	440,66	649	104
-	-	-	-	-	-	-	-	-	-	-	-	105
315,47	4,96	26,34	138,58	96,84	106,01	60,58	3,31	-	750,45	414,23	2	106
295,31	8,59	21,47	248,39	-	119,60	108,86	6,13	-	521,01	122,66	-	107
309,56	6,03	24,91	170,79	68,44	109,99	74,74	4,14	-	683,15	328,72	2	108
-	-	-	-	-	-	-	-	-	6,66	5,49	39	109
309,56	6,03	24,91	170,79	68,44	109,99	74,74	4,14	-	689,81	334,20	41	110
7,09	-	-	-	-	-	-	7,09	-	110,54	90,21	323	111
345,09	1,42	34,04	124,33	83,47	151,12	59,13	9,84	2,12	842,84	522,66	1013	112
458,33	0,97	35,26	226,08	104,37	205,36	116,34	2,61	1,72	906,88	371,03	1864	113

3. Kreis- und
noch: 3.2 Spezielle und allgemeine Deckungsmittel, Rücklagen für den

Lfd. Nr.	Gebietskörperschaft	Spezielle Deckungsmittel					insgesamt	All- gemeine Umlagen (Saldo) 6)	All- gemeine Finanz- Zu- weisungen
		insgesamt	darunter						
			Verwal- tungs- zweig- gebundene Zu- weisungen	Darlehen	Schulden aus Kredit- markt- mitteln 5)	Gebühren, Entgelte, Strafen			
DM je Einwohner									

NOCH KREIS DUESSELDORF-METTMANN

114	DAVON HAAN, STADT	1052,76	118,55	-	170,45	281,29	393,94	93,35-	61,68
115	HEILIGENHAUS, STADT	678,34	159,76	2,00	236,97	120,88	519,16	103,33-	63,53
116	HILDEN, STADT	786,53	136,54	-	150,16	182,95	472,37	101,00-	81,89
117	KETTWIG, STADT	534,02	15,61	-	53,33	219,91	460,08	103,07-	106,84
118	LANGENBERG, STADT	484,76	76,12	-	213,93	102,20	397,28	98,10-	113,05
119	METTMANN, STADT	662,82	153,31	-	204,88	110,37	429,00	107,02-	108,01
120	NEVIGES, STADT	268,76	43,13	-	39,46	85,21	419,59	93,22-	83,88
121	RATINGEN, STADT	1092,04	190,99	2,14	281,42	119,08	470,91	100,62-	136,40
122	VELBERT, STADT	748,39	70,54	-	108,04	295,56	486,87	120,46-	35,00
123	WUELFRAETH, STADT	515,77	133,97	-	65,86	147,77	365,08	105,25-	35,30
124	ERKRATH STADT	1090,75	75,77	-	266,70	308,30	505,75	96,78-	114,19
125	AMTSFREIE GEMEINDEN MIT 3 000 BIS UNTER 10 000 EINWOHNERN	-	-	-	-	-	-	-	-
126	AMTSFREIE GEMEINDEN MIT WENIGER ALS 3 000 EINWOHNERN	-	-	-	-	-	-	-	-
127	ZUSAMMEN	752,52	115,21	0,46	165,95	183,63	455,92	103,88-	82,68
128	AMTSANGEHOERIGE GEMEINDEN MIT 10 000 UND MEHR EINWOHNERN	362,56	101,52	5,78	96,66	110,63	204,20	258,01-	132,88
129	DAVON LINTORF	278,24	16,54	-	48,26	164,09	214,37	360,15-	18,72
130	HOCHDAHL	419,91	159,32	9,70	129,58	74,27	197,28	188,54-	210,53
131	AMTSANGEHOERIGE GEMEINDEN MIT 3 000 BIS UNTER 10 000 EINWOHNERN	401,34	48,07	-	114,18	106,64	232,53	278,91-	81,63
132	DAVON ANGERMUND, STADT	477,60	65,48	-	136,08	177,95	358,33	339,81-	21,67
133	BREITSCHEID	551,04	52,28	-	173,72	110,65	105,67	317,56-	87,69
134	HOESEL	289,26	10,96	-	59,54	152,47	200,71	312,69-	45,03
135	WITTLAER	463,96	16,55	-	96,10	103,40	323,01	364,65-	84,89
136	GRUITEN	327,13	20,21	-	154,26	46,45	186,70	214,71-	73,76
137	HOMBERG-MEIERSBERG	691,69	149,57	-	234,96	106,59	171,35	197,12-	88,83
138	METZKAUSEN	217,83	66,37	-	29,07	70,89	247,70	210,39-	153,08
139	AMTSANGEHOERIGE GEMEINDEN MIT WENIGER ALS 3 000 EINWOHNERN	624,39	295,38	-	102,26	70,40	232,65	261,74-	188,00
140	ZUSAMMEN	401,24	89,03	2,46	105,84	105,67	220,47	268,75-	111,28
141	AEMTER	157,37	58,88	-	49,14	14,44	198,07	183,94	14,05
142	AMTSANGEHOERIGE GEMEIN- DEN UND AEMTER	558,61	147,91	2,46	154,98	120,11	418,54	84,81-	125,33
143	KREIS	82,92	38,19	0,75	10,57	11,99	116,81	61,24	37,70
144	INSGESAMT	802,83	158,90	1,55	174,68	184,94	566,45	39,43-	127,56
KREIS GELDERN									

145	AMTSFREIE GEMEINDEN MIT 10 000 UND MEHR EINWOHNERN	309,63	83,60	8,54	32,67	110,11	363,27	118,00-	193,64
146	DAVON GELDERN, STADT	329,43	63,90	-	48,10	146,61	411,87	117,21-	179,08
147	KERKEN	241,68	124,95	54,46	-	50,00	297,43	110,39-	194,55
148	KEVELAER, STADT	256,70	58,67	-	6,07	96,03	327,96	122,44-	206,43

ANMERKUNGEN S. XX

Gemeindeergebnisse

Gesamthaushalt, Neuschulden, Beamte und Angestellte

Allgemeine Deckungsmittel								Rücklagen für den Gesamt- haushalt (Saldo) 8)	Neuschulden ⁹⁾ am 31.12.1972		Beamte und Angestellte	Lfd. Nr.
darunter									insgesamt	die den Haushalt in der Regel voll belasten		
Steuern und steuerähnliche Einnahmen												
zusammen	davon					Sonstige						
	Grundsteuer		Gewerbesteuer nach		Gemeinde- anteil an der Einkommen- steuer		Gewerbe- steuer- umlage (Ausgabe)					
A	B ⁷⁾	Ertrag und Kapital	der Lohnsumme									Zahl
DM je Einwohner												
418,40	0,86	36,63	241,46	81,64	186,72	131,57	2,66	0,89-	852,35	578,94	121	114
554,60	1,38	33,78	319,80	132,67	224,22	159,80	2,55	-	960,43	411,21	179	115
464,05	0,39	36,05	229,52	117,69	201,03	123,38	2,76	-	860,18	431,53	279	116
432,24	1,01	40,20	221,65	60,24	225,02	118,46	2,58	-	657,31	276,16	80	117
360,51	0,81	32,61	118,83	74,16	195,75	64,12	2,48	-	859,94	258,14	100	118
401,99	2,59	32,22	104,37	101,23	210,61	53,17	4,13	0,66	1009,87	548,06	137	119
398,35	1,41	30,55	233,90	81,94	175,65	127,01	1,89	-	403,39	137,53	122	120
427,88	0,39	34,66	175,07	96,69	206,25	87,53	2,36	11,30	787,57	191,38	197	121
558,69	0,33	41,77	318,01	137,40	209,38	150,50	2,29	0,52	1474,74	451,80	464	122
432,38	1,86	30,53	222,17	99,85	196,20	120,67	2,45	-	451,42	226,39	95	123
431,67	1,26	30,73	198,32	81,62	226,10	109,07	2,71	1,55	931,57	482,36	90	124
-	-	-	-	-	-	-	-	-	-	-	-	125
-	-	-	-	-	-	-	-	-	-	-	-	126
458,33	0,97	35,26	226,08	104,37	205,36	116,34	2,61	1,72	906,88	371,03	1864	127
304,19	0,51	29,05	171,34	57,49	134,31	90,58	2,07	4,76	443,02	330,59	29	128
495,72	0,50	41,80	337,92	111,13	180,71	178,28	1,93	7,55	296,21	172,74	12	129
173,94	0,51	20,38	58,05	21,01	102,75	30,94	2,17	2,85	542,87	437,95	17	130
385,10	4,13	35,18	210,50	17,40	211,71	95,94	2,11	5,67	418,74	160,72	8	131
592,26	3,16	43,57	515,82	-	251,22	223,22	1,70	3,65	365,63	66,70	1	132
287,97	3,32	42,60	114,25	34,58	142,46	51,18	1,94	15,49	267,77	80,50	-	133
392,14	1,52	51,44	211,17	-	217,41	91,75	2,36	6,75	319,28	190,93	-	134
497,95	6,41	40,93	140,77	30,61	350,77	73,50	1,96	9,08	279,94	120,48	-	135
328,55	2,48	27,13	179,61	54,08	147,34	84,57	2,48	2,84	720,92	140,60	3	136
287,97	11,17	24,07	161,32	-	161,60	73,07	2,87	-	563,04	170,77	1	137
301,47	3,23	18,08	182,63	-	181,17	85,26	1,61	2,91	406,75	290,17	3	138
281,61	10,62	29,70	100,29	35,20	166,18	62,54	2,16	0,19-	361,26	194,10	6	139
343,03	3,07	32,17	185,72	35,78	175,40	91,20	2,10	4,85	424,85	235,52	43	140
-	-	-	-	-	-	-	-	2,50	299,92	299,88	223	141
343,03	3,07	32,17	185,72	35,78	175,40	91,20	2,10	7,35	724,78	535,40	266	142
15,12	-	-	-	-	-	-	15,12	0,39	55,33	55,22	725	143
454,05	1,32	34,74	219,29	92,84	200,32	112,11	17,64	3,06	931,59	453,89	2855	144
268,98	10,28	26,49	160,11	-	137,10	68,58	3,57	0,09	437,48	214,82	268	145
337,44	8,97	30,17	207,20	-	169,63	81,49	2,96	-	569,19	286,47	102	146
197,72	9,50	19,90	100,00	-	111,68	45,74	2,38	0,29-	232,87	133,47	35	147
228,63	8,50	27,73	141,98	-	110,99	65,52	4,95	-	384,11	201,91	85	148

3. Kreis- und
noch: 3.2 Spezielle und allgemeine Deckungsmittel, Rücklagen für den

Lfd. Nr.	Gebietskörperschaft	Spezielle Deckungsmittel				insgesamt	All- gemeine Umlagen (Saldo) 6)	All- gemeine Finanz- Zu- weisungen	
		insgesamt	darunter						
			Verwal- tungs- zweig- gebundene Zu- weisungen	Darlehen	Schulden aus Kredit- markt- mitteln 5)				Gebühren, Entgelte, Strafen
DM je Einwohner									

NOCH KREIS GELDERN

149	STRAELN, STADT	432,76	134,66	-	81,45	115,55	388,97	118,34-	199,42
150	AMTSFREIE GEMEINDEN MIT 3 000 BIS UNTER 10 000 EINWOHNERN	239,62	95,53	-	35,75	64,14	358,51	114,44-	211,06
151	DAVON ISSUM	160,14	46,76	-	-	81,35	427,18	110,69-	192,50
152	WACHTENDONK	438,99	207,76	-	111,39	61,10	354,77	111,55-	204,89
153	WEEZE	188,46	70,67	-	21,81	49,30	293,82	119,96-	233,18
154	AMTSFREIE GEMEINDEN MIT WENIGER ALS 3 000 EINWOHNERN	-	-	-	-	-	-	-	-
155	ZUSAMMEN	290,59	86,84	6,22	33,51	97,61	361,98	117,03-	198,38
156	AMTSANGEHOERIGE GEMEINDEN MIT 10 000 UND MEHR EINWOHNERN	-	-	-	-	-	-	-	-
157	AMTSANGEHOERIGE GEMEINDEN MIT 3 000 BIS UNTER 10 000 EINWOHNERN	-	-	-	-	-	-	-	-
158	AMTSANGEHOERIGE GEMEINDEN MIT WENIGER ALS 3 000 EINWOHNERN	-	-	-	-	-	-	-	-
159	ZUSAMMEN	-	-	-	-	-	-	-	-
160	AEMTER	-	-	-	-	-	-	-	-
161	AMTSANGEHOERIGE GEMEIN- DEN UND AEMTER	-	-	-	-	-	-	-	-
162	KREIS	211,89	81,89	-	55,93	29,07	150,20	68,53	73,85
163	INSGESAMT	502,48	168,73	6,22	89,44	126,67	512,18	48,50-	272,23

KREIS GREVENBROICH

164	AMTSFREIE GEMEINDEN MIT 10 000 UND MEHR EINWOHNERN	568,00	89,68	-	256,31	116,27	363,54	112,73-	113,73
165	DAVON GREVENBROICH, STADT	616,47	87,26	-	264,24	102,19	429,19	125,87-	112,24
166	BUETTGEN	734,17	76,59	-	126,08	220,54	299,26	90,26-	128,69
167	KAARST	459,76	46,99	-	159,88	108,92	302,03	85,52-	153,27
168	WICKRATH	515,59	111,48	-	192,81	111,33	312,12	114,90-	140,95
169	DORMAGEN,STADT	637,23	72,92	-	379,45	103,14	346,95	126,66-	50,12
170	MEERBUSCH,STADT	507,98	115,57	-	256,94	110,17	391,90	111,65-	130,69
171	AMTSFREIE GEMEINDEN MIT 3 000 BIS UNTER 10 000 EINWOHNERN	450,06	47,89	-	113,06	90,57	322,67	110,33-	106,04
172	DAVON WEVELINGHOVEN, STADT	1282,21	43,48	-	178,05	194,80	303,95	98,71-	33,64
173	ZONS, STADT	387,52	61,55	-	36,45	41,14	410,75	107,88-	170,59
174	BEDBURDYCK	239,64	82,31	-	17,78	74,84	320,89	106,30-	161,78
175	GUSTORF	565,14	25,56	-	446,31	37,98	280,41	124,97-	23,46
176	HOCHNEUKIRCH	196,94	24,54	-	44,62	81,96	311,77	100,09-	127,77
177	HOLZHEIM	685,99	65,98	-	207,04	174,33	300,90	101,72-	113,32
178	KLEINENBROICH	248,50	57,72	-	11,96	104,22	330,74	97,18-	162,38
179	NEUKIRCHEN	359,24	46,14	-	91,06	94,25	282,59	88,62-	137,20
180	JUECHEN	195,01	30,16	-	55,29	78,57	303,23	96,82-	79,24
181	FRIMMERSDORF	220,46	37,30	-	-	23,63	350,63	195,89-	19,20
182	AMTSFREIE GEMEINDEN MIT WENIGER ALS 3 000 EINWOHNERN	150,00	8,15	-	34,78	25,00	269,02	132,06-	171,20

ANMERKUNGEN S. XX

Gemeindeergebnisse
Gesamthaushalt, Neuschulden, Beamte und Angestellte

Allgemeine Deckungsmittel								Rücklagen für den Gesamt- haushalt (Saldo) 8)	Neuschulden ⁹⁾ am 31.12.1972		Beamte und Angestellte	Lfd. Nr.
darunter									insgesamt	die den Haushalt in der Regel voll belasten		
Steuern und steuerähnliche Einnahmen												
zusammen	davon							DM je Einwohner	Zahl			
	Grundsteuer		Gewerbesteuer nach		Gemeinde- anteil an der Einkommen- steuer	Gewerbe- steuer- umlage (Ausgabe)	Sonstige					
	A	B ⁷⁾	Ertrag und Kapital	der Lohnsumme								
266,89	17,24	22,46	150,68	-	141,46	68,31	3,35	0,84	450,47	162,80	46	149
243,77	9,69	26,48	132,99	-	130,91	58,78	2,49	5,15	283,93	137,48	74	150
321,39	8,03	27,01	155,45	-	195,51	67,18	2,57	6,25	179,44	70,86	25	151
223,97	11,81	19,07	168,78	-	97,05	74,94	2,19	0,51	442,53	257,89	21	152
180,72	9,92	30,76	87,90	-	89,65	40,14	2,62	7,09	283,56	124,77	28	153
-	-	-	-	-	-	-	-	-	-	-	-	154
262,12	10,12	26,49	152,74	-	135,41	65,92	3,28	1,47	395,72	193,79	342	155
-	-	-	-	-	-	-	-	-	-	-	-	156
-	-	-	-	-	-	-	-	-	-	-	-	157
-	-	-	-	-	-	-	-	-	-	-	-	158
-	-	-	-	-	-	-	-	-	-	-	-	159
-	-	-	-	-	-	-	-	-	-	-	-	160
-	-	-	-	-	-	-	-	-	-	-	-	161
8,49	-	-	-	-	-	-	8,49	-	43,25	30,37	238	162
270,61	10,12	26,49	152,74	-	135,41	65,92	11,77	1,47	438,96	224,16	580	163
368,95	2,17	29,82	190,73	51,05	188,66	96,44	2,97	3,62	801,41	378,23	771	164
438,27	2,50	42,38	190,63	96,45	197,95	95,31	3,68	0,37	860,29	546,50	135	165
225,91	3,24	17,39	147,66	-	124,81	69,72	2,53	-	591,73	458,62	52	166
219,67	1,51	13,01	88,81	-	134,40	21,29	3,23	3,06	510,51	210,80	60	167
279,44	4,18	29,62	160,65	-	149,08	66,56	2,46	-	907,10	611,77	50	168
460,13	1,00	31,35	325,43	91,30	194,90	186,16	2,31	14,97	1107,43	399,84	242	169
387,21	2,20	31,46	158,90	45,46	226,73	80,71	3,16	-	700,48	250,92	232	170
295,53	5,06	24,92	213,53	21,88	148,87	121,73	2,99	0,28	331,84	192,29	224	171
327,60	4,41	34,23	210,52	-	166,74	91,52	3,23	2,50	591,45	484,05	23	172
307,92	2,08	21,35	95,29	71,96	157,05	42,39	1,67	-	188,81	98,52	30	173
263,47	11,38	22,04	175,11	-	123,73	80,36	11,56	0,18	395,02	171,56	13	174
360,15	1,82	20,81	338,92	-	152,35	155,01	1,26	0,69	55,16	15,78	27	175
267,44	4,76	29,90	110,07	-	154,40	34,51	2,83	0,45	450,99	248,10	17	176
265,98	5,38	22,22	125,19	-	162,32	50,93	1,79	1,66	500,35	411,46	26	177
210,23	3,74	15,10	130,98	-	110,94	53,53	2,99	0,90	239,08	167,17	24	178
222,95	6,22	20,03	125,97	-	140,54	72,55	2,73	-	451,05	181,21	21	179
307,25	10,22	31,50	164,68	-	168,20	69,86	2,51	-	418,16	126,99	17	180
437,78	3,32	36,19	810,01	146,42	144,20	703,47	1,11	2,76	60,38	-	26	181
228,80	30,43	16,30	58,70	-	146,74	27,17	3,80	-	99,46	99,46	9	182

3. Kreis- und
noch: 3.2 Spezielle und allgemeine Deckungsmittel, Rücklagen für den

Lfd. Nr.	Gebietskörperschaft	Spezielle Deckungsmittel					insgesamt	All- gemeine Umlagen (Saldo) 6)	All- gemeine Finanz- Zu- weisungen
		insgesamt	darunter						
			Verwal- tungs- zweig- gebundene Zu- weisungen	Darlehen	Schulden aus Kredit- markt- mitteln 5)	Gebühren, Entgelte, Strafen			
DM je Einwohner									

NOCH KREIS GREVENBROICH

183	ZUSAMMEN	528,85	76,36	-	211,11	107,74	350,39	112,16-	111,87
184	AMTSANGEHÖRIGE GEMEINDEN MIT 10 000 UND MEHR EINWOHNERN	-	-	-	-	-	-	-	-
185	AMTSANGEHÖRIGE GEMEINDEN MIT 3 000 BIS UNTER 10 000 EINWOHNERN	529,56	106,68	-	60,57	147,64	202,97	226,28-	92,56
186	DAVON GLEHN	332,40	50,55	-	81,53	127,88	140,00	223,14-	126,02
187	KAPellen -ERFT-	459,67	42,51	-	250,70	95,77	164,66	221,76-	113,96
188	KORSCHENBROICH	186,30	22,48	-	-	75,29	194,26	245,31-	55,74
189	ROMMERSKIRCHEN	447,41	75,61	-	96,65	96,65	158,80	202,19-	97,78
190	NIEVENHEIM	792,59	307,88	-	33,09	92,12	196,43	249,23-	162,14
191	NORF	564,12	99,87	-	27,53	260,29	333,90	225,16-	22,05
192	ROSELLEN	1090,75	82,52	-	44,88	345,05	164,30	183,98-	101,47
193	AMTSANGEHÖRIGE GEMEINDEN MIT WENIGER ALS 3 000 EINWOHNERN	606,92	120,35	-	262,86	101,65	147,81	210,36-	151,73
194	ZUSAMMEN	550,69	110,42	-	115,83	135,08	187,90	221,93-	108,72
195	AEMTER	108,31	33,22	-	51,79	3,25	133,49	121,01	12,77
196	AMTSANGEHÖRIGE GEMEIN- DEN UND AEMTER	659,00	143,63	-	167,62	138,33	321,39	100,92-	121,49
197	KREIS	193,00	41,24	19,80	45,54	57,86	141,78	71,40	56,31
198	INSGESAMT	747,88	131,05	19,80	247,95	171,71	486,37	38,51-	170,11

KREIS KEMPEN-KREFELD

199	AMTSFREIE GEMEINDEN MIT 10 000 UND MEHR EINWOHNERN	425,67	94,61	0,37	119,43	121,34	403,23	120,59-	158,85
200	DAVON BRUEGGEN	190,12	22,94	-	-	103,89	340,23	114,68-	186,19
201	GREFRATH	343,32	127,99	-	19,92	129,68	448,80	113,59-	105,56
202	KEMPEN,STADT	375,93	131,89	-	113,70	82,44	443,19	120,96-	164,77
203	NETTETAL,STADT	410,99	55,58	-	200,09	94,73	401,99	123,63-	154,58
204	SCHWALMTAL	358,61	101,71	-	72,72	68,00	398,46	124,06-	191,15
205	TOENISVORST	671,49	58,99	1,29	82,88	393,62	322,92	101,64-	101,32
206	VIERSEN, STADT	495,51	119,13	0,83	188,72	99,64	412,32	127,75-	164,01
207	WILLICH, STADT	328,08	65,93	-	0,39	110,19	391,31	114,55-	175,10
208	AMTSFREIE GEMEINDEN MIT 3 000 BIS UNTER 10 000 EINWOHNERN	-	-	-	-	-	-	-	-
209	AMTSFREIE GEMEINDEN MIT WENIGER ALS 3 000 EINWOHNERN	-	-	-	-	-	-	-	-
210	ZUSAMMEN	425,67	94,61	0,37	119,43	121,34	403,23	120,59-	158,85
211	AMTSANGEHÖRIGE GEMEINDEN MIT 10 000 UND MEHR EINWOHNERN	-	-	-	-	-	-	-	-
212	AMTSANGEHÖRIGE GEMEINDEN MIT 3 000 BIS UNTER 10 000 EINWOHNERN	-	-	-	-	-	-	-	-
213	AMTSANGEHÖRIGE GEMEINDEN MIT WENIGER ALS 3 000 EINWOHNERN	-	-	-	-	-	-	-	-
214	ZUSAMMEN	-	-	-	-	-	-	-	-

ANMERKUNGEN S. XX

3. Kreis- und
noch: 3.2 Spezielle und allgemeine Deckungsmittel, Rücklagen für den

Lfd. Nr.	Gebietskörperschaft	Spezielle Deckungsmittel					insgesamt	All- gemeine Umlagen (Saldo) 6)	All- gemeine Finanz- Zu- weisungen
		insgesamt	darunter						
			Verwal- tungs- zweig- gebundene Zu- weisungen	Darlehen	Schulden aus Kredit- markt- mitteln 5)	Gebühren, Entgelte, Strafen			
DM je Einwohner									

NOCH KREIS KEMPEN-KREFELD

215	AEMTER	-	-	-	-	-	-	-	-
216	AMTSANGEHOERIGE GEMEIN- DEN UND AEMTER	-	-	-	-	-	-	-	-
217	KREIS	89,72	31,30	-	15,93	14,73	144,67	76,85	57,48
218	INSGESAMT	515,39	125,91	0,37	135,35	136,07	547,89	43,74-	216,32

KREIS KLEVE

219	AMTSFREIE GEMEINDEN MIT 10 000 UND MEHR EINWOHNERN	439,64	149,01	3,96	147,67	92,57	394,76	135,72-	213,46
220	DAVON BEDBURG-HAU	301,48	200,71	-	76,31	7,77	296,41	129,62-	287,33
221	GOCH, STADT	497,04	79,68	-	262,16	86,86	393,20	140,37-	249,42
222	KALKAR-STADT	464,31	311,16	-	51,75	58,61	332,51	120,26-	239,49
223	KLEVE, STADT	438,39	138,63	8,63	119,14	129,79	440,21	138,32-	162,13
224	AMTSFREIE GEMEINDEN MIT 3 000 BIS UNTER 10 000 EINWOHNERN	470,67	155,29	0,21	194,31	46,37	332,66	121,89-	215,97
225	DAVON KRANENBURG	611,01	223,17	-	293,07	26,64	321,11	117,98-	206,93
226	UEDEM	301,09	73,28	0,46	74,97	70,21	346,62	126,62-	226,89
227	AMTSFREIE GEMEINDEN MIT WENIGER ALS 3 000 EINWOHNERN	-	-	-	-	-	-	-	-
228	ZUSAMMEN	443,74	149,84	3,47	153,83	86,47	386,56	133,90-	213,79
229	AMTSANGEHOERIGE GEMEINDEN MIT 10 000 UND MEHR EINWOHNERN	-	-	-	-	-	-	-	-
230	AMTSANGEHOERIGE GEMEINDEN MIT 3 000 BIS UNTER 10 000 EINWOHNERN	-	-	-	-	-	-	-	-
231	AMTSANGEHOERIGE GEMEINDEN MIT WENIGER ALS 3 000 EINWOHNERN	-	-	-	-	-	-	-	-
232	ZUSAMMEN	-	-	-	-	-	-	-	-
233	AEMTER	-	-	-	-	-	-	-	-
234	AMTSANGEHOERIGE GEMEIN- DEN UND AEMTER	-	-	-	-	-	-	-	-
235	KREIS	135,18	65,96	-	29,09	15,08	157,68	88,80	54,64
236	INSGESAMT	578,92	215,81	3,47	182,92	101,55	544,24	45,10-	268,43

KREIS MOERS

237	AMTSFREIE GEMEINDEN MIT 10 000 UND MEHR EINWOHNERN	480,54	90,85	1,48	118,68	109,46	421,23	109,89-	174,05
238	DAVON HOMBERG -NIEDERRHEIN-,STADT	374,52	75,58	2,77	41,54	139,90	400,74	103,51-	142,53
239	KAMP-LINTFORT, STADT	453,10	77,56	2,59	83,81	90,97	407,43	108,79-	220,50
240	MOERS, STADT	537,08	108,43	0,76	85,79	131,43	404,11	101,34-	141,69
241	RHEINBERG, STADT	524,27	27,96	-	33,97	123,38	457,86	150,61-	12,98
242	RHEINHAUSEN, STADT	519,98	114,56	-	157,72	87,69	490,11	118,28-	156,41
243	XANTEN, STADT	584,80	180,75	6,44	123,95	84,74	397,23	112,55-	283,00
244	KAPELLEN	270,65	49,97	-	38,12	113,60	411,39	106,12-	247,55
245	NEUKIRCHEN-VLUYN	364,34	31,69	-	35,55	103,22	437,24	103,08-	218,96

ANMERKUNGEN S. XX

Gemeindeergebnisse
Gesamthaushalt, Neuschulden, Beamte und Angestellte

Allgemeine Deckungsmittel								Rücklagen für den Gesamt- haushalt (Saldo) 8)	Neuschulden ⁹⁾ am 31.12.1972		Beamte und Angestellte	Lfd. Nr.
darunter									insgesamt	die den Haushalt in der Regel voll belasten		
Steuern und steuerähnliche Einnahmen												
davon												
zusammen	Grundsteuer		Gewerbesteuer nach		Gemeinde- anteil an der Einkommen- steuer	Gewerbe- steuer- umlage (Ausgabe)	Sonstige	insgesamt	die den Haushalt in der Regel voll belasten	Beamte und Angestellte	Lfd. Nr.	
	A	B ⁷⁾	Ertrag und Kapital	der Lohnsumme								DM je Einwohner
-	-	-	-	-	-	-	-	-	-	-	-	215
-	-	-	-	-	-	-	-	-	-	-	-	216
10,15	-	-	-	-	-	-	10,15	0,59-	28,83	16,19	652	217
364,26	3,29	32,95	164,48	62,38	171,37	83,49	13,29	9,55	753,46	382,53	2074	218
297,56	6,65	27,78	157,56	49,69	131,38	78,34	2,83	0,26	541,98	276,54	401	219
133,70	7,92	12,85	40,16	-	87,85	16,77	1,69	0,23	276,10	142,32	22	220
257,61	5,74	27,41	125,27	38,67	122,85	65,18	2,85	-	561,90	377,33	132	221
208,14	18,58	16,20	129,99	-	93,01	52,42	2,76	-	685,12	455,07	40	222
393,66	3,98	35,28	219,93	83,58	159,11	111,41	3,18	0,51	574,24	209,28	207	223
215,55	14,93	18,33	59,28	22,15	102,05	69,28	68,10	-	420,13	267,20	51	224
204,14	12,56	17,38	-	-	101,50	48,97	121,67	-	476,53	344,08	25	225
229,34	17,78	19,47	130,92	48,90	102,71	93,82	3,37	-	351,99	174,31	26	226
-	-	-	-	-	-	-	-	-	-	-	-	227
286,73	7,75	26,53	144,58	46,05	127,51	77,14	11,45	0,23	525,89	275,31	452	228
-	-	-	-	-	-	-	-	-	-	-	-	229
-	-	-	-	-	-	-	-	-	-	-	-	230
-	-	-	-	-	-	-	-	-	-	-	-	231
-	-	-	-	-	-	-	-	-	-	-	-	232
-	-	-	-	-	-	-	-	-	-	-	-	233
-	-	-	-	-	-	-	-	-	-	-	-	234
11,44	-	-	-	-	-	-	11,44	-	72,36	59,30	285	235
298,17	7,75	26,53	144,58	46,05	127,51	77,14	22,89	0,23	598,25	334,60	737	236
350,79	1,51	31,51	138,99	85,42	163,03	73,15	3,48	4,05-	540,89	269,51	1799	237
342,92	0,08	35,13	123,22	66,48	176,49	61,96	3,47	12,53-	447,43	120,92	188	238
299,33	1,84	32,05	71,25	93,13	136,04	37,55	2,57	0,07-	536,05	289,45	201	239
335,26	0,59	32,47	128,78	65,48	169,98	67,30	5,27	2,45	647,48	403,44	328	240
582,28	3,28	37,81	348,26	174,33	198,77	183,70	3,53	16,01-	159,11	106,55	53	241
447,65	0,35	39,49	206,56	129,41	186,48	117,75	3,11	10,10-	479,93	192,88	452	242
229,68	7,60	22,60	119,19	-	119,58	43,08	3,80	-	759,69	484,74	94	243
249,70	2,58	22,50	95,48	-	160,48	34,60	3,26	0,68-	511,94	133,09	54	244
323,00	2,83	25,64	127,92	85,38	147,48	68,96	2,70	1,10-	436,04	190,23	144	245

3. Kreis- und
noch: 3.2 Spezielle und allgemeine Deckungsmittel, Rücklagen für den

Lfd. Nr.	Gebietskörperschaft	Spezielle Deckungsmittel				inagesamt	All- gemeine Umlagen (Saldo) 6)	All- gemeine Finanz- Zu- weisungen	
		inagesamt	darunter						
			Verwal- tungs- zweig- gebundene Zu- weisungen	Darlehen	Schulden aus Kredit- markt- mitteln 5)				Gebühren, Entgelte, Strafen
DM je Einwohner									

NOCH KREIS MOERS

246	RHEINKAMP	467,62	54,24	3,05	251,53	91,62	380,80	109,08-	186,92
247	RUMELN-KALDENHAUSEN	656,71	173,92	-	226,12	173,59	341,15	99,61-	187,19
248	AMTSFREIE GEMEINDEN MIT 3 000 BIS UNTER 10 000 EINWOHNERN	353,35	76,76	-	87,12	89,71	337,49	98,49-	186,79
249	DAVON ORSOY, STADT	568,28	17,40	-	97,13	140,33	356,63	84,36-	224,70
250	BORTH	391,48	180,90	-	4,24	145,37	327,28	105,58-	12,72
251	BUDBERG	667,47	98,35	-	217,39	275,56	399,70	101,04-	239,28
252	GUEDERICH	202,82	78,60	-	41,48	57,65	355,45	101,61-	201,16
253	ALPEN	250,19	47,00	-	97,51	49,66	328,49	102,91-	201,27
254	SONSBECK	256,91	64,03	-	84,56	53,68	325,79	97,81-	238,64
255	RHEURDT	413,32	70,59	-	102,20	30,09	308,67	89,51-	192,47
256	AMTSFREIE GEMEINDEN MIT WENIGER ALS 3 000 EINWOHNERN	-	-	-	-	-	-	-	-
257	ZUSAMMEN	467,09	89,36	1,32	115,34	107,37	412,37	108,68-	175,40
258	AMTSANGEHÖRIGE GEMEINDEN MIT 10 000 UND MEHR EINWOHNERN	-	-	-	-	-	-	-	-
259	AMTSANGEHÖRIGE GEMEINDEN MIT 3 000 BIS UNTER 10 000 EINWOHNERN	-	-	-	-	-	-	-	-
260	AMTSANGEHÖRIGE GEMEINDEN MIT WENIGER ALS 3 000 EINWOHNERN	-	-	-	-	-	-	-	-
261	ZUSAMMEN	-	-	-	-	-	-	-	-
262	AEMTER	-	-	-	-	-	-	-	-
263	AMTSANGEHÖRIGE GEMEIN- DEN UND AEMTER	-	-	-	-	-	-	-	-
264	KREIS	101,86	45,40	-	15,85	23,38	114,97	61,99	45,59
265	INSGESAMT	568,95	134,76	1,32	131,19	130,75	527,33	46,69-	220,99

KREIS REES

266	AMTSFREIE GEMEINDEN MIT 10 000 UND MEHR EINWOHNERN	407,72	72,31	-	107,75	161,00	376,65	131,88-	138,86
267	DAVON EMMERICH, STADT	355,93	67,23	-	39,75	190,00	403,77	130,73-	137,89
268	WESEL, STADT	435,44	75,03	-	144,17	145,47	362,13	132,50-	139,39
269	AMTSFREIE GEMEINDEN MIT 3 000 BIS UNTER 10 000 EINWOHNERN	448,13	104,67	-	177,15	92,72	364,72	120,03-	199,27
270	DAVON REES, STADT	467,00	97,15	-	236,18	76,22	389,38	125,36-	192,52
271	ELTEN	410,05	119,85	-	57,99	126,03	314,95	109,27-	212,89
272	AMTSFREIE GEMEINDEN MIT WENIGER ALS 3 000 EINWOHNERN	101,10	2,27	-	-	74,21	285,50	113,20-	196,90
273	ZUSAMMEN	403,77	74,58	-	113,95	148,94	372,19	129,67-	148,95
274	AMTSANGEHÖRIGE GEMEINDEN MIT 10 000 UND MEHR EINWOHNERN	-	-	-	-	-	-	-	-
275	AMTSANGEHÖRIGE GEMEINDEN MIT 3 000 BIS UNTER 10 000 EINWOHNERN	231,12	42,71	-	19,63	118,23	201,67	201,66-	200,21
276	DAVON HAFFEN-MEHR	131,52	51,96	-	-	57,57	200,09	202,45-	218,41

ANMERKUNGEN S. XX

Gemeindeergebnisse
Gesamthaushalt, Neuschulden, Beamte und Angestellte

Allgemeine Deckungsmittel								Rücklagen für den Gesamt- haushalt (Saldo) 8)	Neuschulden ⁹⁾ am 31.12.1972		Beamte und Angestellte	Lfd. Nr.
darunter									insgesamt	die den Haushalt in der Regel voll belasten		
Steuern und steuerähnliche Einnahmen												
davon												
zusammen	Grundsteuer		Gewerbesteuer nach		Gemeinde- anteil an der Einkommen- steuer	Gewerbe- steuer- umlage (Ausgabe)	Sonstige	DM je Einwohner	Zahl			
	A	B ⁷⁾	Ertrag und Kapital	der Lohnsumme								
316,24	1,99	25,10	93,66	91,38	148,65	47,82	3,29	0,86-	552,97	304,93	210	246
264,64	0,74	19,09	101,10	46,70	148,60	54,20	2,61	-	915,78	486,13	75	247
235,60	9,43	19,52	114,44	-	121,14	33,08	4,17	0,04-	427,20	214,05	141	248
214,27	6,96	23,20	44,07	-	149,61	13,92	4,35	-	602,20	389,10	16	249
379,57	5,45	21,20	177,87	-	134,06	37,74-	3,23	1,61-	218,05	89,24	21	250
257,87	8,10	22,49	169,12	-	135,53	82,16	4,80	-	683,06	543,03	15	251
243,88	10,78	18,04	110,54	-	128,37	31,52	7,67	-	294,48	86,27	18	252
239,58	11,88	18,67	148,86	-	124,14	66,53	2,55	-	451,99	201,17	36	253
153,92	11,48	15,20	81,81	-	79,55	36,86	2,75	-	499,60	221,34	24	254
181,49	7,57	21,57	46,74	-	118,09	18,36	5,87	1,14	339,70	140,23	11	255
-	-	-	-	-	-	-	-	-	-	-	-	256
338,60	2,35	30,24	136,39	76,39	158,60	68,91	3,55	3,63-	528,86	263,64	1940	257
-	-	-	-	-	-	-	-	-	-	-	-	258
-	-	-	-	-	-	-	-	-	-	-	-	259
-	-	-	-	-	-	-	-	-	-	-	-	260
-	-	-	-	-	-	-	-	-	-	-	-	261
-	-	-	-	-	-	-	-	-	-	-	-	262
-	-	-	-	-	-	-	-	-	-	-	-	263
10,25	-	-	-	-	-	-	10,25	1,54-	106,91	86,00	711	264
348,85	2,35	30,24	136,39	76,39	158,60	68,91	13,80	5,17-	635,77	349,65	2651	265
347,89	2,45	37,87	219,47	25,22	161,51	102,02	3,40	1,15-	546,79	233,66	335	266
369,51	4,40	37,57	226,28	72,32	147,38	121,89	3,43	1,25	336,13	38,42	108	267
336,32	1,41	38,03	215,82	-	169,07	91,38	3,37	2,43-	659,59	338,20	227	268
274,05	10,25	28,17	215,15	-	119,78	104,24	4,95	2,99	538,46	285,49	61	269
312,27	12,00	29,87	259,03	-	133,28	123,96	2,04	4,47	666,28	406,61	42	270
196,91	6,70	24,74	126,55	-	92,53	64,43	10,82	-	280,41	40,98	19	271
205,98	3,03	19,69	81,79	-	134,80	35,21	1,89	-	280,95	60,96	18	272
333,36	3,54	35,98	214,61	20,98	154,95	100,26	3,56	0,54-	537,42	235,43	414	273
-	-	-	-	-	-	-	-	-	-	-	-	274
201,74	11,21	15,09	112,45	-	109,00	48,64	2,64	2,20	417,63	120,65	3	275
179,60	14,88	15,31	71,15	-	103,49	28,46	3,23	0,86	364,60	45,71	1	276

3. Kreis- und
noch: 3.2 Spezielle und allgemeine Deckungsmittel, Rücklagen für den

Lfd. Nr.	Gebietskörperschaft	Spezielle Deckungsmittel					insgesamt	Allgemeine Umlagen (Saldo) 6)	Allgemeine Finanz- Zu- weisungen
		insgesamt	darunter			Gebühren, Entgelte, Strafen			
			Verwal- tungs- zweig- gebundene Zu- weisungen von Gebiets- körperschaften	Darlehen	Schulden aus Kredit- markt- mitteln 5)				
DM je Einwohner									

NOCH KREIS REES

277	HALDERN	262,37	68,81	-	20,62	114,18	238,40	201,54-	186,60
278	HAMMINKELN	297,49	14,61	-	36,63	176,12	175,34	201,04-	194,04
279	AMTSANGEHÖRIGE GEMEINDEN MIT WENIGER ALS 3 000 EINWOHNERN	231,90	48,99	-	73,66	67,35	181,74	200,86-	183,64
280	ZUSAMMEN	231,59	46,49	-	52,12	87,63	189,69	201,18-	190,24
281	AEMTER	31,45	6,10	-	2,92	3,50	106,35	93,53	12,88
282	AMTSANGEHÖRIGE GEMEIN- DEN UND AEMTER	263,04	52,59	-	55,04	91,13	296,03	107,65-	203,12
283	KREIS	129,69	58,92	-	17,44	18,70	147,72	79,02	51,86
284	INSGESAMT	493,16	127,20	-	114,52	151,08	498,10	44,35-	216,32

RHEIN-WUPPER-KREIS

285	AMTSFREIE GEMEINDEN MIT 10 000 UND MEHR EINWOHNERN	504,30	68,23	-	181,01	93,60	430,47	104,68-	125,88
286	DAVON HURSCHEID, STADT	404,00	20,15	-	154,05	68,95	424,28	107,53-	43,30
287	HUECKESWAGEN, STADT	623,58	129,66	-	349,39	49,89	411,84	100,37-	152,33
288	LANGENFELD -RHEINLAND-, STADT	485,07	52,57	-	178,98	134,21	462,08	106,37-	88,69
289	LEICHLINGEN -RHEINLAND-, STADT	380,82	95,78	-	134,80	60,94	422,15	103,73-	128,96
290	MONHEIM, STADT	598,36	50,62	-	191,78	77,17	405,55	97,31-	176,68
291	OPLADEN, STADT	463,19	50,37	-	117,09	110,04	449,07	114,19-	143,83
292	RADEVORMWALD, STADT	553,26	132,25	-	237,04	82,68	398,55	97,80-	111,69
293	AMTSFREIE GEMEINDEN MIT 3 000 BIS UNTER 10 000 EINWOHNERN	252,83	77,93	-	81,36	34,96	333,33	81,25-	97,93
294	DAVON BERGISCH-NEUKIRCHEN, STADT	360,33	95,83	-	133,50	38,77	346,57	80,65-	87,54
295	WITZHELDEN	85,12	50,00	-	-	29,02	312,68	82,19-	114,15
296	AMTSFREIE GEMEINDEN MIT WENIGER ALS 3 000 EINWOHNERN	91,10	14,93	-	-	58,67	432,84	88,51-	74,63
297	ZUSAMMEN	488,53	68,22	-	174,60	90,47	425,82	103,41-	124,08
298	AMTSANGEHÖRIGE GEMEINDEN MIT 10 000 UND MEHR EINWOHNERN WERMELSKIRCHEN, STADT	671,95	42,06	-	157,30	315,48	322,78	184,53-	38,26
299	AMTSANGEHÖRIGE GEMEINDEN MIT 3 000 BIS UNTER 10 000 EINWOHNERN	296,49	77,63	-	59,69	56,18	242,52	140,69-	84,40
300	DAVON DABRINGHAUSEN	348,97	88,00	-	75,68	39,57	259,03	141,40-	65,95
301	DRUENN	217,29	61,99	-	35,56	81,24	217,62	139,63-	112,23
302	AMTSANGEHÖRIGE GEMEINDEN MIT WENIGER ALS 3 000 EINWOHNERN	-	-	-	-	-	-	-	-
303	ZUSAMMEN	589,02	49,92	-	135,74	258,21	305,05	174,85-	48,45
304	AEMTER	19,19	1,01	-	-	11,12	87,95	72,75	16,77
305	AMTSANGEHÖRIGE GEMEIN- DEN UND AEMTER	608,21	50,92	-	135,74	269,32	393,00	102,10-	65,23
306	KREIS	102,16	41,80	-	14,23	13,41	118,67	63,87	38,11
307	INSGESAMT	607,15	107,64	-	183,48	128,49	539,97	39,36-	154,09

ANMERKUNGEN S. XX

Gemeindeergebnisse
Gesamthaushalt, Neuschulden, Beamte und Angestellte

Allgemeine Deckungsmittel										Neuschulden ⁹⁾ am 31.12.1972		Beamte und Angestellte	Lfd. Nr.
darunter										Rücklagen für den Gesamt- haushalt (Saldo) 8)	insgesamt		
Steuern und steuerähnliche Einnahmen													
davon													
zusammen	Grundsteuer		Gewerbesteuer nach		Gemeinde- anteil an der Einkommen- steuer	Gewerbe- steuer- umlage (Ausgabe)	Sonstige						
	A	B ⁷⁾	Ertrag und Kapital	der Lohnsumme									
DM je Einwohner												Zahl	
250,52	10,82	16,24	189,95	-	115,72	84,54	2,32	1,29	310,82	71,91	-	277	
184,88	8,18	14,03	91,17	-	108,90	39,74	2,34	4,09	546,27	225,21	2	278	
196,26	13,74	15,78	113,09	-	101,34	51,66	3,98	2,23	350,33	175,58	2	279	
198,45	12,73	15,51	112,83	-	104,39	50,46	3,45	2,22	377,15	153,68	5	280	
-	-	-	-	-	-	-	-	0,03	8,44	7,94	107	281	
198,45	12,73	15,51	112,83	-	104,39	50,46	3,45	2,25	385,59	161,62	112	282	
13,60	-	-	-	-	-	-	13,60	1,17-	52,83	40,53	294	283	
308,32	6,17	30,11	185,46	14,97	140,47	86,00	17,13	0,92-	546,77	254,83	820	284	
393,80	1,41	30,70	194,11	59,51	203,31	97,94	2,69	3,32	759,85	365,65	886	285	
502,91	2,22	34,28	281,28	122,72	234,19	173,87	2,09	2,49	704,85	175,70	56	286	
337,43	4,82	28,48	141,49	66,75	164,88	71,97	2,97	-	1146,51	738,83	54	287	
461,18	1,20	32,20	266,91	90,48	208,07	140,59	2,91	2,29	894,99	380,28	207	288	
383,18	1,62	28,01	156,43	59,22	219,87	86,15	4,18	-	990,07	687,68	87	289	
317,56	0,96	19,53	158,38	54,48	149,71	67,55	2,06	1,84	591,87	317,61	179	290	
393,61	0,32	39,49	174,39	-	251,69	75,09	2,81	10,20	508,47	259,73	218	291	
366,52	1,81	31,94	157,98	73,80	185,40	86,43	2,03	0,47	846,07	222,55	85	292	
309,14	2,67	23,72	154,90	-	194,34	68,88	2,38	-	243,78	109,94	31	293	
332,97	2,34	26,26	155,39	-	219,48	72,69	2,19	-	307,96	136,16	23	294	
271,95	3,17	19,75	154,15	-	155,12	62,93	2,68	-	143,66	69,02	8	295	
334,53	0,51	37,06	177,05	-	181,68	68,97	7,21	7,71-	78,23	4,12	7	296	
389,20	1,47	30,42	192,07	56,11	202,69	96,28	2,72	3,07	728,96	350,13	924	297	
454,01	1,14	39,19	280,46	71,92	198,95	139,82	2,17	-	864,78	381,83	82	298	
291,55	4,16	26,79	185,57	-	156,05	83,75	2,73	-	396,88	142,52	5	299	
323,68	3,68	26,16	233,51	-	161,95	104,86	3,24	-	294,49	128,86	3	300	
243,07	4,89	27,73	113,21	-	147,15	51,88	1,96	-	551,39	163,13	2	301	
-	-	-	-	-	-	-	-	-	-	-	-	302	
418,13	1,81	36,45	259,50	56,04	189,48	127,44	2,30	-	761,44	328,98	87	303	
-	-	-	-	-	-	-	-	0,14	-	-	97	304	
418,13	1,81	36,45	259,50	56,04	189,48	127,44	2,30	0,14	761,44	328,98	184	305	
15,37	-	-	-	-	-	-	15,37	0,74-	35,47	27,42	494	306	
408,54	1,51	31,25	201,35	56,10	200,87	100,57	18,03	1,91	768,90	374,63	1602	307	

Lfd. Nr.	Gebietskörperschaft	Spezielle Deckungsmittel					insgesamt	Allgemeine Umlagen (Saldo) 6)	Allgemeine Finanz-Zuweisungen
		insgesamt	darunter						
			Verwaltungs-zweig-gebundene Zuweisungen	Darlehen	Schulden aus Kreditmarkt-mitteln 5)	Gebühren, Entgelte, Strafen			
DM je Einwohner									
308	KREISFREIE STADT BONN	1145,96	407,28	18,71	400,75	192,76	696,85	45,06-	263,78
309	KOELN	846,20	165,97	13,51	202,20	268,41	730,75	47,81-	57,52
310	AACHEN	640,83	153,04	0,61	124,29	170,91	543,83	49,58-	192,64
311	INSGESAMT	871,86	213,24	12,33	229,35	235,86	691,15	47,56-	123,45
<u>KREIS BERGHEIM-ERFT</u>									
312	AMTSFREIE GEMEINDEN MIT 10 000 UND MEHR EINWOHNERN TUERNICH	822,69	39,54	-	228,41	103,25	450,29	112,47-	15,46
313	AMTSFREIE GEMEINDEN MIT 3 000 BIS UNTER 10 000 EINWOHNERN	-	-	-	-	-	-	-	-
314	AMTSFREIE GEMEINDEN MIT WENIGER ALS 3 000 EINWOHNERN	-	-	-	-	-	-	-	-
315	ZUSAMMEN	822,69	39,54	-	228,41	103,25	450,29	112,47-	15,46
316	AMTSANGEHÖRIGE GEMEINDEN MIT 10 000 UND MEHR EINWOHNERN	423,80	116,21	-	81,03	178,78	294,77	195,20-	152,05
317	DAVON BERGHEIM-ERFT-,STADT	484,04	161,40	-	88,38	160,63	309,51	196,75-	132,14
318	KERPEN, STADT	360,29	68,57	-	73,27	197,92	279,24	193,57-	173,04
319	AMTSANGEHÖRIGE GEMEINDEN MIT 3 000 BIS UNTER 10 000 EINWOHNERN	748,29	88,29	3,26	236,55	102,22	213,60	229,40-	82,43
320	DAVON BEDBURG,STADT	480,62	92,54	-	62,95	51,61	163,16	301,15-	41,03
321	HUECHELHOVEN	246,22	39,14	-	69,08	40,95	217,27	191,93-	110,36
322	NIEDERAUSSEM	282,59	61,22	-	-	62,68	611,83	372,75-	-
323	OBERAUSSEM-FORTUNA	523,26	159,52	-	302,09	43,54	203,06	237,11-	5,65
324	QUADRATH-ICHENDORF	1539,54	143,19	-	783,49	135,96	35,19	175,23-	106,84
325	BUIR	800,90	92,96	-	123,83	202,64	135,73	231,25-	159,54
326	ELSDORF-RHLD.-	546,42	127,42	49,78	-	229,75	223,43	235,07-	45,04
327	HEPPENDORF	1002,00	85,22	-	244,33	47,17	179,68	174,89-	160,44
328	HORREM	543,21	57,65	-	188,95	88,68	256,62	225,70-	88,57
329	SINDORF	782,39	66,54	-	360,46	119,79	302,26	163,74-	74,87
330	KASTER, STADT	1480,37	80,14	-	59,35	249,77	244,16	285,27-	33,18
331	PUETZ	311,57	10,41	-	167,46	84,15	92,88	267,93-	169,43
332	AMTSANGEHÖRIGE GEMEINDEN MIT WENIGER ALS 3 000 EINWOHNERN	507,87	34,45	-	134,19	68,95	218,58	204,46-	128,72
333	ZUSAMMEN	651,81	86,38	2,17	192,07	112,66	230,18	219,29-	102,41
334	AMTERT	73,68	38,76	-	14,42	8,03	133,96	122,54	13,81
335	AMTSANGEHÖRIGE GEMEIN- DEN UND AMTERT	725,49	125,14	2,17	206,49	120,69	364,14	96,75-	116,22
336	KREIS	449,31	39,27	-	7,98	22,19	144,77	59,86	46,89
337	INSGESAMT	1184,82	155,58	1,95	216,72	141,09	517,79	38,50-	152,72
<u>KREIS EUSKIRCHEN</u>									
338	AMTSFREIE GEMEINDEN MIT 10 000 UND MEHR EINWOHNERN	657,61	157,92	3,16	277,80	139,37	380,94	115,11-	219,93

ANMERKUNGEN S. XX

Gemeindeergebnisse
Gesamthaushalt, Neuschulden, Beamte und Angestellte

Allgemeine Deckungsmittel								Rücklagen für den Gesamt- haushalt (Saldo) 8)	Neuschulden ⁹⁾ am 31.12.1972		Beamte und Angestellte	Lfd. Nr.
darunter									insgesamt	die den Haushalt in der Regel voll belasten		
Steuern und steuerähnliche Einnahmen												
zusammen	davon							DM je Einwohner	Zahl			
	Grundsteuer		Gewerbesteuer nach		Gemeinde- anteil an der Einkommen- steuer	Gewerbe- steuer- umlage (Ausgabe)	Sonstige					
	A	B ⁷⁾	Ertrag und Kapital	der Lohnsumme								
518,46	0,42	57,46	219,19	58,51	259,00	99,78	23,65	7,58-	1814,54	767,19	3179	308
747,87	0,27	73,28	386,81	173,80	247,87	156,71	22,56	2,70-	1863,10	842,28	9167	309
379,13	0,74	45,51	229,56	-	181,26	92,85	14,90	0,05-	695,10	439,46	1909	310
636,39	0,38	65,18	324,94	119,79	238,52	133,87	21,45	3,24-	1649,18	756,52	14255	311
538,68	1,58	35,87	582,95	-	157,42	241,39	2,25	100,69-	685,53	362,12	64	312
-	-	-	-	-	-	-	-	-	-	-	-	313
-	-	-	-	-	-	-	-	-	-	-	-	314
538,68	1,58	35,87	582,95	-	157,42	241,39	2,25	100,69-	685,53	362,12	64	315
322,25	1,76	29,42	225,29	-	150,69	88,82	3,92	0,09	573,56	410,98	9	316
392,91	0,69	36,55	300,41	-	171,96	120,82	4,12	-	748,33	670,07	5	317
247,76	2,89	21,89	146,09	-	128,27	55,09	3,71	0,18	389,33	137,86	4	318
357,95	4,54	28,19	311,33	-	135,51	125,29	3,67	6,75-	928,57	394,34	29	319
416,91	4,00	36,45	463,66	-	148,80	237,45	3,46	0,96-	672,82	271,78	10	320
302,47	12,34	18,09	228,78	-	131,58	91,61	3,29	-	783,39	525,33	-	321
1021,03	1,46	54,77	1268,01	-	135,57	442,94	4,16	7,28-	1048,73	576,43	1	322
450,15	1,99	36,72	383,18	-	156,53	132,77	4,49	-	882,19	509,47	2	323
290,14	1,36	25,14	232,43	-	112,60	85,79	4,40	5,12-	1436,16	343,67	2	324
207,78	7,72	21,87	91,67	-	133,81	49,53	2,25	3,54	612,74	266,97	1	325
419,79	3,36	38,13	343,54	-	156,85	128,01	5,93	58,86-	1039,91	560,06	7	326
190,59	6,45	18,25	89,79	-	104,03	31,26	3,34	17,24-	718,18	204,94	4	327
341,73	0,72	33,30	197,90	-	190,02	85,34	5,13	1,42-	1013,97	581,64	1	328
241,76	1,57	22,34	174,25	-	111,70	70,04	1,93	15,81-	1250,82	409,85	-	329
356,31	6,31	17,29	376,87	-	119,86	165,65	1,64	6,30-	660,05	385,05	1	330
206,87	17,45	18,29	67,55	-	130,03	29,27	2,81	51,22	416,83	72,61	-	331
265,55	10,96	20,97	154,60	-	140,49	64,86	3,40	14,03-	299,94	141,31	8	332
338,31	4,87	27,44	273,01	-	139,17	109,87	3,68	6,41-	772,94	362,95	46	333
-	-	-	-	-	-	-	-	0,03-	53,07	37,62	362	334
338,31	4,87	27,44	273,01	-	139,17	109,87	3,68	6,45-	826,01	400,57	408	335
19,72	-	-	-	-	-	-	19,72	9,47-	70,48	70,48	294	336
378,68	4,53	28,31	304,96	-	141,05	123,43	23,25	25,65-	882,00	467,08	766	337
270,81	5,70	29,42	159,30	-	143,08	71,33	4,65	0,89	1212,31	680,14	805	338

Lfd. Nr.	Gebietskörperschaft	Spezielle Deckungsmittel					insgesamt	All- gemeine Umlagen (Saldo) 6)	All- gemeine Finanz- Zu- weisungen
		insgesamt	darunter						
			Verwal- tungs- zweig- gebundene Zu- weisungen	Darlehen	Schulden aus Kredit- markt- mitteln 5)	Gebühren, Entgelte, Strafen			
DM je Einwohner									

NOCH KREIS EUSKIRCHEN

339	DAVON ERFSTADT, STADT	737,65	156,35	-	257,05	192,01	326,30	99,11-	186,35
340	EUSKIRCHEN, STADT	608,64	145,17	6,01	241,59	153,47	426,61	114,84-	174,98
341	MUENSTEREIFEL, BAD, STADT	1056,52	163,37	17,02	750,32	70,37	451,33	107,49-	288,97
342	WEILERSWIST	498,41	131,72	-	245,49	106,16	312,01	96,86-	181,17
343	ZUELPICH, STADT	621,83	145,21	-	182,42	193,12	337,41	109,02-	217,38
344	MECHERNICH	422,10	119,48	-	218,29	54,42	368,00	136,58-	274,68
345	SCHLEIDEN, STADT	731,78	316,39	-	194,25	105,38	461,61	165,29-	357,00
346	AMTSFREIE GEMEINDEN MIT 3 000 BIS UNTER 10 000 EINWOHNERN	528,73	171,44	-	241,41	37,93	434,91	137,70-	367,40
347	DAVON BLANKENHEIM	363,31	128,29	-	62,78	69,88	575,68	141,79-	538,69
348	DAHLEM	642,11	299,97	-	173,74	24,64	327,66	130,29-	275,84
349	HELLENTHAL	451,63	166,71	-	182,41	37,17	370,35	119,13-	236,09
350	KALL	821,48	211,64	-	523,17	32,17	394,07	158,51-	328,25
351	NETTERSHEIM	300,85	81,03	-	142,91	17,26	492,31	131,44-	472,14
352	AMTSFREIE GEMEINDEN MIT WENIGER ALS 3 000 EINWOHNERN	-	-	-	-	-	-	-	-
353	ZUSAMMEN	633,98	160,40	2,58	271,13	120,77	390,83	119,25-	246,97
354	AMTSANGEHOERIGE GEMEINDEN MIT 10 000 UND MEHR EINWOHNERN	-	-	-	-	-	-	-	-
355	AMTSANGEHOERIGE GEMEINDEN MIT 3 000 BIS UNTER 10 000 EINWOHNERN	-	-	-	-	-	-	-	-
356	AMTSANGEHOERIGE GEMEINDEN MIT WENIGER ALS 3 000 EINWOHNERN	-	-	-	-	-	-	-	-
357	ZUSAMMEN	-	-	-	-	-	-	-	-
358	AEMTER	-	-	-	-	-	-	-	-
359	AMTSANGEHOERIGE GEMEIN- DEN UND AEMTER	-	-	-	-	-	-	-	-
360	KREIS	131,79	66,88	5,62	20,69	20,11	150,75	76,91	55,42
361	INSGESAMT	765,78	227,27	8,20	291,82	140,89	541,58	42,34-	302,38

KREIS KOELN

362	AMTSFREIE GEMEINDEN MIT 10 000 UND MEHR EINWOHNERN	947,94	104,52	11,15	458,34	151,82	407,95	136,53-	69,77
363	DAVON BRUEHL, STADT	695,16	42,64	-	371,87	137,43	433,24	124,81-	111,23
364	FRECHEN, STADT	683,70	110,54	32,11	242,40	163,13	367,90	129,53-	42,26
365	BRAUWEILER	720,73	157,91	20,42	390,14	93,86	332,56	104,33-	168,94
366	HUERTH	758,68	91,46	-	308,97	148,50	396,04	129,31-	35,07
367	LOEVENICH	1069,91	191,13	-	378,01	177,59	434,81	120,90-	102,41
368	RODENKIRCHEN -BEZ. KOELN-	1284,86	138,05	36,94	633,38	170,26	376,76	127,08-	16,44
369	WESSELING	1768,06	71,78	-	1129,99	174,82	605,14	263,39-	13,41
370	PULHEIM	814,81	57,92	-	409,44	126,72	320,13	100,41-	147,93
371	SINNERSDORF	490,86	114,96	-	178,38	110,63	276,62	91,91-	196,14
372	AMTSFREIE GEMEINDEN MIT 3 000 BIS UNTER 10 000 EINWOHNERN STOMMELN	1080,54	45,33	-	341,17	340,40	309,86	103,90-	191,31

ANMERKUNGEN S. XX

Gemeindeergebnisse
Gesamthaushalt, Neuschulden, Beamte und Angestellte

Allgemeine Deckungsmittel								Rücklagen für den Gesamt- haushalt (Saldo) 8)	Neuschulden ⁹⁾ am 31.12.1972		Beamte und Angestellte	Lfd. Nr.
darunter									insgesamt	die den Haushalt in der Regel voll belasten		
Steuern und steuerähnliche Einnahmen												
davon												
zusammen	Grundsteuer		Gewerbesteuer nach		Gemeinde- anteil an der Einkommen- steuer	Gewerbe- steuer- umlage (Auegabe)	Sonstige			Zahl		
	A	B ⁷⁾	Ertrag und Kapital	der Lohnsumme								
DM je Einwohner												
227,87	6,99	25,95	112,26	-	128,60	49,24	3,30	2,31	1094,76	638,43	209	339
352,49	4,09	44,24	220,21	-	171,01	91,36	4,30	0,74	1516,21	812,28	189	340
288,46	4,18	27,76	227,97	-	134,39	110,53	4,69	-	1555,08	722,86	87	341
240,00	9,02	18,93	115,89	-	144,11	52,72	4,78	1,59	654,46	290,16	35	342
216,89	10,21	20,96	121,55	-	131,58	71,20	3,79	-	923,55	601,30	118	343
224,85	4,03	20,01	121,59	-	118,73	46,22	6,70	-	1164,62	743,04	93	344
280,05	2,64	27,24	173,05	-	157,81	88,36	7,66	-	1104,53	652,45	74	345
214,90	6,02	19,19	137,31	-	108,56	60,92	4,74	-	1143,96	842,59	198	346
184,11	8,46	18,02	96,90	-	92,67	37,26	5,32	-	1678,31	1190,80	47	347
182,88	8,64	19,56	97,79	-	94,74	41,66	3,81	-	1483,11	808,23	27	348
249,94	5,43	21,01	217,62	-	115,56	114,06	4,39	-	786,77	690,60	37	349
233,02	3,07	20,32	129,42	-	122,96	48,47	5,71	-	1245,93	950,48	48	350
193,85	6,84	15,90	108,38	-	104,10	44,96	3,59	-	610,60	480,34	39	351
-	-	-	-	-	-	-	-	-	-	-	-	352
260,56	5,76	27,54	155,27	-	136,75	69,42	4,66	0,73	1199,78	709,92	1003	353
-	-	-	-	-	-	-	-	-	-	-	-	354
-	-	-	-	-	-	-	-	-	-	-	-	355
-	-	-	-	-	-	-	-	-	-	-	-	356
-	-	-	-	-	-	-	-	-	-	-	-	357
-	-	-	-	-	-	-	-	-	-	-	-	358
-	-	-	-	-	-	-	-	-	-	-	-	359
13,45	-	-	-	-	-	-	13,45	0,15	73,03	64,35	753	360
274,01	5,76	27,54	155,27	-	136,75	69,42	18,12	0,88	1272,81	774,27	1756	361
468,89	1,60	35,58	363,35	22,42	193,38	150,17	2,73	7,19	1427,10	684,38	1347	362
434,06	1,18	40,17	302,68	-	201,61	114,40	2,82	44,81	1510,43	705,44	231	363
447,80	1,45	38,30	408,90	-	174,73	178,31	2,73	0,02	1240,77	756,87	139	364
244,01	5,04	18,17	116,53	-	151,78	49,69	2,18	-	1042,54	742,24	41	365
483,07	1,28	33,09	325,79	110,81	190,11	180,51	2,51	0,98	1100,29	288,60	327	366
436,70	1,16	46,00	194,15	-	265,84	73,43	2,98	-	1201,42	517,45	115	367
495,07	1,22	37,47	387,15	-	202,27	135,58	2,54	1,59	1902,38	931,91	251	368
868,39	1,24	43,22	975,58	-	217,32	372,37	3,39	-	2311,89	1317,66	153	369
255,64	2,43	23,48	141,28	-	126,33	40,23	2,35	11,03	1062,93	521,76	55	370
167,72	3,03	10,22	75,54	-	105,95	30,15	3,12	-	715,67	320,71	35	371
239,13	8,26	19,63	79,61	-	155,16	27,73	4,21	1,25	850,29	710,08	20	372

3. Kreis- und
noch: 3.2 Spezielle und allgemeine Deckungsmittel, Rücklagen für den

Lfd. Nr.	Gebietskörperschaft	Spezielle Deckungsmittel				insgesamt	All- gemeine Umlagen (Saldo) 6)	All- gemeine Finanz- Zu- weisungen	
		insgesamt	darunter						
			Verwal- tungs- zweig- gebundene Zu- weisungen	Darlehen	Schulden aus Kredit- markt- mitteln 5)				Gebühren, Entgelte, Strafen
DM je Einwohner									

NOCH KREIS KOELN

373	AMTSFREIE GEMEINDEN MIT WENIGER ALS 3 000 EINWOHNERN	-	-	-	-	-	-	-	-
374	ZUSAMMEN	951,11	103,10	10,88	455,54	156,33	405,60	135,75-	72,67
375	AMTSANGEHÖRIGE GEMEINDEN MIT 10 000 UND MEHR EINWOHNERN	-	-	-	-	-	-	-	-
376	AMTSANGEHÖRIGE GEMEINDEN MIT 3 000 BIS UNTER 10 000 EINWOHNERN	-	-	-	-	-	-	-	-
377	AMTSANGEHÖRIGE GEMEINDEN MIT WENIGER ALS 3 000 EINWOHNERN	-	-	-	-	-	-	-	-
378	ZUSAMMEN	-	-	-	-	-	-	-	-
379	AEMTER	-	-	-	-	-	-	-	-
380	AMTSANGEHÖRIGE GEMEIN- DEN UND AEMTER	-	-	-	-	-	-	-	-
381	KREIS	190,02	49,29	-	19,72	18,06	131,67	91,88	25,07
382	INSGESAMT	1141,13	152,40	10,88	475,27	174,38	537,28	43,87-	97,74

OBERBERGISCHER KREIS

383	AMTSFREIE GEMEINDEN MIT 10 000 UND MEHR EINWOHNERN	775,16	249,37	-	351,71	102,46	447,52	102,49-	176,99
384	DAVON BERGNEUSTADT, STADT	449,46	126,72	-	186,23	93,78	521,82	95,39-	94,88
385	GUMMERSBACH, STADT	645,02	226,19	-	230,03	115,30	399,69	108,07-	104,85
386	NUEMBRECHT	891,08	392,35	-	325,97	133,75	403,40	95,51-	289,79
387	REICHSHOF	864,43	299,01	-	463,10	49,81	390,48	96,40-	250,38
388	WALDBROEL, STADT	1023,45	226,58	-	640,65	57,07	424,66	110,30-	213,29
389	WIEHL	1090,36	322,39	-	517,68	141,60	592,39	98,07-	286,86
390	AMTSFREIE GEMEINDEN MIT 3 000 BIS UNTER 10 000 EINWOHNERN	556,23	156,71	-	267,25	76,79	364,27	94,30-	133,30
391	DAVON GIMBORN	571,15	103,23	-	311,63	76,98	325,23	86,50-	32,66
392	MARIENHEIDE	576,75	147,64	-	294,55	95,81	384,92	98,11-	126,39
393	MORSBACH	710,14	183,27	-	398,74	62,54	325,21	91,68-	170,87
394	RUENDEROTH	376,39	169,22	-	86,32	71,29	402,92	97,28-	158,67
395	AMTSFREIE GEMEINDEN MIT WENIGER ALS 3 000 EINWOHNERN	-	-	-	-	-	-	-	-
396	ZUSAMMEN	727,59	229,24	-	333,36	96,89	429,43	100,71-	167,49
397	AMTSANGEHÖRIGE GEMEINDEN MIT 10 000 UND MEHR EINWOHNERN	-	-	-	-	-	-	-	-
398	AMTSANGEHÖRIGE GEMEINDEN MIT 3 000 BIS UNTER 10 000 EINWOHNERN	-	-	-	-	-	-	-	-
399	AMTSANGEHÖRIGE GEMEINDEN MIT WENIGER ALS 3 000 EINWOHNERN	-	-	-	-	-	-	-	-
400	ZUSAMMEN	-	-	-	-	-	-	-	-
401	AEMTER	-	-	-	-	-	-	-	-
402	AMTSANGEHÖRIGE GEMEIN- DEN UND AEMTER	-	-	-	-	-	-	-	-

ANMERKUNGEN S. XX

3. Kreis- und
noch: 3.2 Spezielle und allgemeine Deckungsmittel, Rücklagen für den

Lfd. Nr.	Gebietskörperschaft	Spezielle Deckungsmittel					insgesamt	All- gemeine Umlagen (Saldo) 6)	All- gemeine Finanz- Zu- weisungen
		insgesamt	darunter			Gebühren, Entgelte, Strafen			
			Verwal- tungs- zweig- gebundene Zu- weisungen	Darlehen	Schulden aus Kredit- markt- mitteln 5)				
DM je Einwohner									

NOCH OBERBERGISCHER KREIS

403	KREIS	272,03	84,00	1,47	22,86	113,22	130,62	60,57	55,16
404	INSGESAMT	999,63	313,23	1,47	356,22	210,11	560,05	40,14-	222,65

RHEINISCH-BERGISCHER KREIS

405	AMTSFREIE GEMEINDEN MIT 10 000 UND MEHR EINWOHNERN	508,58	151,74	1,17	108,08	105,99	415,03	114,20-	141,66
406	DAVON BENSBERG, STADT	399,10	163,05	-	16,50	103,93	491,65	117,77-	166,63
407	BERGISCH GLADBACH, STADT	587,56	245,53	-	163,63	113,73	458,08	120,11-	103,42
408	PORZ AM RHEIN, STADT	609,06	156,98	3,70	103,57	114,96	393,54	116,33-	124,63
409	WIPPERFUERTH, STADT	364,36	22,74	-	175,31	113,90	370,94	108,86-	94,99
410	LINDLAR	597,35	111,28	-	288,96	60,90	390,34	109,26-	188,59
411	ODENTHAL	370,76	91,56	-	148,63	95,85	324,69	93,05-	167,56
412	OVERATH	284,35	75,50	-	55,13	129,96	384,88	103,60-	191,26
413	ROESRATH	468,88	84,49	-	36,73	65,01	354,55	112,96-	197,60
414	AMTSFREIE GEMEINDEN MIT 3 000 BIS UNTER 10 000 EINWOHNERN KLUEPPELBERG	281,89	125,85	-	72,05	24,67	364,83	103,27-	198,43
415	AMTSFREIE GEMEINDEN MIT WENIGER ALS 3 000 EINWOHNERN	-	-	-	-	-	-	-	-
416	ZUSAMMEN	501,99	150,98	1,14	107,03	103,63	413,57	113,88-	143,31
417	AMTSANGEHÖRIGE GEMEINDEN MIT 10 000 UND MEHR EINWOHNERN	-	-	-	-	-	-	-	-
418	AMTSANGEHÖRIGE GEMEINDEN MIT 3 000 BIS UNTER 10 000 EINWOHNERN	528,05	167,09	-	179,04	135,70	224,92	197,33-	116,40
419	DAVON ENGELSKIRCHEN	786,98	279,98	-	256,88	177,15	257,62	195,20-	67,69
420	KUERTEN	219,64	32,63	-	86,33	86,33	185,98	199,87-	174,42
421	AMTSANGEHÖRIGE GEMEINDEN MIT WENIGER ALS 3 000 EINWOHNERN	228,67	25,87	-	134,45	17,17	280,42	193,19-	165,74
422	ZUSAMMEN	416,83	114,63	-	162,48	91,67	245,54	195,79-	134,73
423	AEMTER	150,22	51,00	-	9,02	58,64	111,52	97,46	13,22
424	AMTSANGEHÖRIGE GEMEIN- DEN UND AEMTER	567,05	165,62	-	171,50	150,30	357,06	98,33-	147,95
425	KREIS	88,04	34,61	0,19	16,44	14,91	121,52	72,52	37,00
426	INSGESAMT	595,45	186,82	1,23	128,85	122,43	530,38	40,07-	180,70

RHEIN-SIEGKREIS

427	AMTSFREIE GEMEINDEN MIT 10 000 UND MEHR EINWOHNERN	553,85	126,84	3,05	204,58	93,50	376,78	99,19-	143,88
428	DAVON ALFTER	366,23	22,63	8,24	208,75	58,20	343,80	95,73-	178,86
429	AUGUSTIN, SANKT	872,15	221,58	0,80	327,94	173,23	348,51	94,92-	189,44
430	BORNHEIM	346,00	67,38	-	94,97	67,94	362,88	95,28-	152,23
431	EITORF	454,00	38,80	-	159,20	228,13	419,60	100,32-	215,33
432	HENNEF -SIEG-	393,00	116,81	7,49	110,59	69,95	380,79	101,44-	178,97
433	HONNEF BAD, STADT	514,55	103,33	-	157,73	73,74	464,30	102,98-	81,40

ANMERKUNGEN S. XX

Gemeindeergebnisse
Gesamthaushalt, Neuschulden, Beamte und Angestellte

Allgemeine Deckungsmittel								Rücklagen für den Gesamt- haushalt (Saldo) 8)	Neuschulden ⁹⁾ am 31.12.1972 ⁹⁾		Beamte und Angestellte	Lfd. Nr.
darunter									insgesamt	die den Haushalt in der Regel voll belasten		
Steuern und steuerähnliche Einnahmen												
davon												
zusammen	Grundsteuer		Gewerbesteuer nach		Gemeinde- anteil an der Einkommen- steuer	Gewerbe- steuer- umlage (Ausgabe)	Sonstige			Zahl		
	A	B ⁷⁾	Ertrog und Kapital	der Lohnsumme								
DM je Einwohner												
9,95	-	-	-	-	-	-	9,95	-	297,95	287,75	713	403
369,76	2,10	34,94	266,22	-	155,50	102,30	13,30	6,52	1627,44	1175,24	1523	404
364,53	0,96	31,04	220,89	28,08	182,37	101,93	3,13	2,76	736,93	409,45	1085	405
376,66	0,67	33,20	168,09	62,65	199,72	91,36	3,69	4,05	1101,50	810,15	212	406
487,02	0,35	40,70	278,89	84,07	219,41	139,29	2,90	-	938,99	429,00	267	407
354,53	0,57	29,45	259,93	-	175,12	113,41	2,87	5,97	449,59	231,21	345	408
372,57	2,05	33,86	283,11	-	169,85	119,28	2,97	0,63-	564,03	341,41	62	409
284,86	3,33	22,36	182,71	-	135,04	61,91	3,33	-	707,01	380,98	46	410
237,48	1,86	22,86	77,21	-	165,77	32,78	2,57	2,14	692,24	321,98	42	411
277,64	2,18	20,98	229,70	-	123,25	101,37	2,90	0,05-	961,13	477,85	53	412
266,64	0,75	25,26	104,11	-	176,92	44,58	4,18	1,01	546,32	255,82	58	413
235,43	5,64	22,44	163,25	-	116,01	75,20	3,28	3,66-	460,37	273,62	27	414
-	-	-	-	-	-	-	-	-	-	-	-	415
360,78	1,09	30,79	219,21	27,27	180,44	101,15	3,14	2,57	728,88	405,50	1112	416
-	-	-	-	-	-	-	-	-	-	-	-	417
301,99	1,87	24,24	224,79	-	156,27	109,59	4,41	0,40	1287,97	699,15	7	418
377,52	1,23	30,84	340,79	-	170,39	171,25	5,53	-	2108,60	1134,52	7	419
212,03	2,63	16,39	86,63	-	139,45	36,14	3,07	0,88	310,51	180,57	-	420
307,20	5,76	17,74	251,95	-	128,01	99,31	3,05	-	531,24	381,99	1	421
303,92	3,32	21,83	234,88	-	145,77	105,77	3,90	0,25	1006,84	581,32	8	422
-	-	-	-	-	-	-	-	0,38	128,86	8,86	78	423
303,92	3,32	21,83	234,88	-	145,77	105,77	3,90	0,63	1135,70	590,18	86	424
10,65	-	-	-	-	-	-	10,65	0,13-	131,97	131,58	701	425
366,68	1,28	30,04	220,52	24,99	177,55	101,54	13,85	2,26	894,77	552,48	1899	426
324,66	2,68	30,64	195,68	20,27	163,49	92,15	4,05	0,99	810,26	402,23	1972	427
236,94	5,10	25,24	76,25	-	161,47	33,55	2,42	-	725,66	354,13	60	428
259,68	0,75	18,14	107,75	34,57	154,28	58,89	3,08	0,91	972,44	592,43	164	429
265,84	6,80	33,64	130,49	-	148,44	59,30	5,76	1,46-	601,75	321,82	119	430
294,33	2,20	26,33	207,87	-	167,40	113,47	4,00	0,06-	753,53	325,80	133	431
289,04	3,45	30,57	162,37	-	150,61	61,10	3,15	-	879,18	331,19	103	432
455,86	0,93	41,90	388,47	-	192,99	171,16	2,73	0,83	575,69	343,78	84	433

Lfd. Nr.	Gebietskörperschaft	Spezielle Deckungsmittel				insgesamt	All- gemeine Umlagen (Saldo) 6)	All- gemeine Finanz- Zu- weisungen	
		insgesamt	darunter						
			Verwal- tungs- zweig- gebundene Zu- weisungen	Darlehen	Schulden aus Kredit- markt- mitteln 5)				Gebühren, Entgelte, Strafen
DM je Einwohner									

NOCH RHEIN-SIEGKREIS

434	KOENIGSWINTER, STADT	367,15	110,41	-	71,25	77,28	385,25	103,95-	55,94
435	LOHMAR	491,03	123,51	-	200,02	39,35	316,80	88,28-	142,27
436	NEUNKIRCHEN-SEELSCHIED	251,65	100,12	-	76,67	32,77	285,60	82,46-	177,60
437	NIEDERKASSEL	246,73	176,52	-	23,15	20,46	370,90	88,14-	104,52
438	RHEINBACH, STADT	450,53	121,50	31,97	63,02	143,96	361,96	103,78-	237,53
439	SIEGBURG, STADT	1183,93	47,41	-	771,37	128,14	402,06	106,93-	48,21
440	SWISTTAL	652,20	250,50	17,30	142,00	187,90	330,20	87,39-	195,20
441	TROISDORF, STADT	720,79	207,04	-	203,23	89,70	393,94	108,94-	101,25
442	WACHTBERG	302,45	79,10	-	73,06	57,78	370,81	92,57-	218,02
443	WINDECK	247,59	114,19	-	89,77	22,02	407,22	98,47-	292,33
444	AMTSFREIE GEMEINDEN MIT 3 000 BIS UNTER 10 000 EINWOHNERN	353,32	139,86	-	122,27	56,06	336,18	87,93-	192,95
445	DAVON MECKENHEIM, STADT	541,97	262,92	-	181,39	69,37	363,20	82,67-	219,43
446	MUCH	311,95	74,83	-	142,37	63,05	311,35	93,04-	195,70
447	RUPPICHTEROTH	138,23	45,68	-	14,74	28,88	328,32	89,14-	152,37
448	AMTSFREIE GEMEINDEN MIT WENIGER ALS 3 000 EINWOHNERN	-	-	-	-	-	-	-	-
449	ZUSAMMEN	541,71	127,63	2,86	199,60	91,23	374,33	98,51-	146,85
450	AMTSANGEHOERIGE GEMEINDEN MIT 10 000 UND MEHR EINWOHNERN	-	-	-	-	-	-	-	-
451	AMTSANGEHOERIGE GEMEINDEN MIT 3 000 BIS UNTER 10 000 EINWOHNERN	-	-	-	-	-	-	-	-
452	AMTSANGEHOERIGE GEMEINDEN MIT WENIGER ALS 3 000 EINWOHNERN	-	-	-	-	-	-	-	-
453	ZUSAMMEN	-	-	-	-	-	-	-	-
454	AEMTER	-	-	-	-	-	-	-	-
455	AMTSANGEHOERIGE GEMEIN- DEN UND AEMTER	-	-	-	-	-	-	-	-
456	KREIS	125,45	48,84	4,93	13,58	17,30	122,43	59,68	49,27
457	INSGESAMT	667,16	176,47	7,79	213,18	108,53	496,76	38,84-	196,11

KREIS AACHEN

458	AMTSFREIE GEMEINDEN MIT 10 000 UND MEHR EINWOHNERN	318,68	94,38	2,30	52,51	68,55	368,76	129,63-	187,49
459	DAVON ALSDORF, STADT	238,66	67,69	-	55,82	64,12	358,71	129,83-	239,69
460	BAESWEILER	304,29	69,10	-	80,21	45,24	318,00	129,95-	249,81
461	ESCHWEILER, STADT	307,18	106,84	-	7,67	84,90	386,73	133,93-	116,64
462	HERZOGENRATH, STADT	359,92	120,35	-	64,35	50,51	332,19	123,72-	151,55
463	MONSCHAU, STADT	525,42	247,71	-	172,64	41,42	470,28	141,08-	396,49
464	SIMMERATH	541,91	290,63	-	148,77	57,86	392,79	120,58-	200,96
465	STOLBERG -RHLD.-, STADT	303,40	63,81	10,62	45,68	70,57	389,05	121,13-	142,65
466	WUERSELEN, STADT	295,09	34,72	1,38	25,76	96,54	361,33	142,99-	229,14
467	AMTSFREIE GEMEINDEN MIT 3 000 BIS UNTER 10 000 EINWOHNERN ROETGEN	233,50	33,62	-	150,77	40,75	365,93	159,53-	265,28

ANMERKUNGEN S. XX

Gemeindeergebnisse
Gesamthaushalt, Neuschulden, Beamte und Angestellte

Allgemeine Deckungsmittel								Rücklagen für den Gesamt- haushalt (Saldo) 8)	Neuschulden ⁹⁾ am 31.12.1972		Beamte und Angestellte	Lfd. Nr.
darunter									insgesamt	die den Haushalt in der Regel voll belasten		
Steuern und steuerähnliche Einnahmen												
davon												
zusammen	Grundsteuer		Gewerbesteuer nach		Gemeinde- anteil an der Einkommen- steuer	Gewerbe- steuer- umlage (Ausgabe)	Sonstige			Zahl		
	A	B ⁷⁾	Ertrag und Kapital	der Lohnsumme								
DM je Einwohner												
399,43	2,02	40,84	321,12	-	183,04	151,95	4,37	-	506,14	313,81	163	434
261,60	2,60	20,34	215,98	-	133,65	114,28	3,31	0,66	625,80	310,58	72	435
181,14	2,81	14,57	150,27	-	90,70	80,66	3,44	31,23	543,86	345,07	32	436
330,30	2,38	21,35	280,77	-	156,02	132,87	2,65	-	679,57	396,02	74	437
222,61	4,40	20,33	98,33	-	139,66	45,47	5,36	-	817,35	461,76	94	438
471,24	0,40	54,86	321,39	-	218,86	130,01	5,75	0,07-	1855,36	922,61	439	439
191,20	9,60	17,40	96,60	-	111,70	46,50	2,40	-	564,80	135,80	27	440
432,64	0,61	36,48	188,02	119,68	184,17	101,03	4,70	-	753,72	206,67	269	441
239,18	5,57	18,89	84,51	-	162,28	34,73	2,67	1,49	319,54	183,52	51	442
212,31	3,10	22,31	99,82	-	127,80	45,62	4,91	-	799,84	536,83	88	443
228,90	7,00	20,76	131,96	-	117,50	52,24	3,91	0,11-	605,72	403,08	107	444
221,00	9,12	21,06	111,08	-	117,26	39,71	2,20	0,30-	750,29	560,31	47	445
206,51	6,92	17,49	122,45	-	105,81	51,26	5,10	-	629,74	460,28	29	446
267,17	4,13	24,31	172,86	-	132,04	71,03	4,86	-	373,27	112,58	31	447
-	-	-	-	-	-	-	-	-	-	-	-	448
318,87	2,94	30,04	191,82	19,05	160,71	89,73	4,04	0,92	797,88	402,28	2079	449
-	-	-	-	-	-	-	-	-	-	-	-	450
-	-	-	-	-	-	-	-	-	-	-	-	451
-	-	-	-	-	-	-	-	-	-	-	-	452
-	-	-	-	-	-	-	-	-	-	-	-	453
-	-	-	-	-	-	-	-	-	-	-	-	454
-	-	-	-	-	-	-	-	-	-	-	-	455
13,41	-	-	-	-	-	-	13,41	0,00	108,67	76,94	1074	456
332,28	2,94	30,04	191,82	19,05	160,71	89,73	17,45	0,92	906,55	479,22	3153	457
306,68	1,69	28,50	195,18	24,86	140,23	87,45	3,68	1,21-	529,70	284,58	1363	458
251,43	0,76	25,72	89,58	54,69	117,53	41,04	4,19	-	563,19	334,12	251	459
202,09	2,44	23,95	67,78	29,29	111,28	35,38	2,73	-	473,28	245,88	95	460
382,60	1,60	31,49	325,47	16,56	147,28	144,22	4,42	3,86-	582,69	308,69	308	461
309,79	1,05	25,33	214,79	42,64	138,19	115,26	3,07	0,32-	505,91	334,71	138	462
195,23	6,95	21,40	81,20	-	121,07	38,13	2,74	0,36-	555,69	423,37	65	463
299,93	5,05	20,29	276,80	-	111,73	117,05	3,10	-	369,84	307,73	48	464
361,49	0,99	38,29	249,15	-	161,34	91,83	3,56	2,20-	491,77	127,53	260	465
281,75	1,76	23,59	123,94	28,05	164,89	64,36	3,88	0,29	574,60	349,61	198	466
244,30	3,26	23,63	80,07	-	163,41	28,73	2,65	-	352,28	262,84	19	467

Lfd. Nr.	Gebietskörperschaft	Spezielle Deckungsmittel					insgesamt	All- gemeine Umlagen (Saldo) 6)	All- gemeine Finanz- Zu- weisungen
		insgesamt	darunter						
			Verwal- tungs- zweig- gebundene Zu- weisungen	Darlehen	Schulden aus Kredit- markt- mitteln 5)	Gebühren, Entgelte, Strafen			
DM je Einwohner									

NOCH KREIS AACHEN

468	AMTSFREIE GEMEINDEN MIT WENIGER ALS 3 000 EINWOHNERN	-	-	-	-	-	-	-	-
469	ZUSAMMEN	317,22	93,34	2,26	54,19	68,08	368,71	130,14-	188,82
470	AMTSANGEHOERIGE GEMEINDEN MIT 10 000 UND MEHR EINWOHNERN	-	-	-	-	-	-	-	-
471	AMTSANGEHOERIGE GEMEINDEN MIT 3 000 BIS UNTER 10 000 EINWOHNERN	-	-	-	-	-	-	-	-
472	AMTSANGEHOERIGE GEMEINDEN MIT WENIGER ALS 3 000 EINWOHNERN	-	-	-	-	-	-	-	-
473	ZUSAMMEN	-	-	-	-	-	-	-	-
474	AEMTER	-	-	-	-	-	-	-	-
475	AMTSANGEHOERIGE GEMEIN- DEN UND AEMTER	-	-	-	-	-	-	-	-
476	KREIS	106,22	45,19	-	13,36	16,21	146,16	86,77	47,52
477	INSGESAMT	423,44	138,52	2,26	67,55	84,29	514,87	43,37-	236,35

KREIS DUEREN

478	AMTSFREIE GEMEINDEN MIT 10 000 UND MEHR EINWOHNERN	376,89	77,16	-	97,45	80,46	393,29	132,70-	156,74
479	DAVON ALDENHOVEN	190,14	48,54	-	38,79	37,75	331,89	125,21-	174,73
480	DUEREN STADT	355,72	71,01	-	85,13	97,02	432,44	145,02-	147,77
481	JUELICH,STADT	336,20	37,95	-	144,98	72,38	392,52	127,42-	147,02
482	KREUZAU	521,61	184,58	-	194,06	53,09	336,72	115,50-	170,43
483	LANGERWEHE	284,90	74,96	-	31,42	59,73	346,52	118,40-	168,95
484	LINNICH,STADT	367,01	108,58	-	88,92	102,60	333,51	116,65-	179,78
485	NIEDERZIER	817,47	112,65	-	90,05	48,99	336,52	110,57-	180,28
486	AMTSFREIE GEMEINDEN MIT 3 000 BIS UNTER 10 000 EINWOHNERN	517,45	177,87	-	148,90	48,13	327,48	117,30-	206,77
487	DAVON HUERTGEN-WALD	856,62	303,77	-	426,18	75,33	287,82	114,51-	214,76
488	INDEN	579,18	209,61	-	195,83	40,26	335,04	123,34-	131,65
489	MERZENICH	782,39	40,89	-	122,83	95,41	321,48	114,36-	206,96
490	NIDEGGEN	601,28	235,55	-	272,25	54,09	322,78	125,42-	244,02
491	NOERVENICH	136,73	46,62	-	14,94	43,04	344,29	128,35-	252,09
492	TITZ	318,56	96,25	-	9,32	26,76	331,34	104,89-	154,55
493	VETTWEISS	391,03	293,30	-	25,64	17,09	323,93	118,94-	215,53
494	HEIMBACH,STADT	503,37	194,91	-	135,09	38,50	360,67	104,41-	280,40
495	AMTSFREIE GEMEINDEN MIT WENIGER ALS 3 000 EINWOHNERN	-	-	-	-	-	-	-	-
496	ZUSAMMEN	408,95	100,13	-	109,19	73,09	378,28	129,19-	168,15
497	AMTSANGEHOERIGE GEMEINDEN MIT 10 000 UND MEHR EINWOHNERN	-	-	-	-	-	-	-	-
498	AMTSANGEHOERIGE GEMEINDEN MIT 3 000 BIS UNTER 10 000 EINWOHNERN	-	-	-	-	-	-	-	-
499	AMTSANGEHOERIGE GEMEINDEN MIT WENIGER ALS 3 000 EINWOHNERN	-	-	-	-	-	-	-	-

ANMERKUNGEN S. XX

3. Kreis- und
noch: 3.2 Spezielle und allgemeine Deckungsmittel, Rücklagen für den

Lfd. Nr.	Gebietskörperschaft	Spezielle Deckungsmittel					insgesamt	Allgemeine Umlagen (Saldo) (6)	Allgemeine Finanz-Zuweisungen
		insgesamt	darunter						
			Verwaltungs-zweig-gebundene Zuweisungen	Darlehen	Schulden aus Kreditmarkt-mitteln 5)	Gebühren, Entgelte, Strafen			
DM je Einwohner									

NOCH KREIS DUEREN

500	ZUSAMMEN	-	-	-	-	-	-	-	-
501	AEMTER	-	-	-	-	-	-	-	-
502	AMTSANGEHOERIGE GEMEINDEN UND AEMTER	-	-	-	-	-	-	-	-
503	KREIS	83,36	40,00	1,34	1,52	14,08	159,56	84,81	60,74
504	INSGESAMT	492,31	140,13	1,34	110,71	87,17	537,85	44,37-	228,89

KREIS HEINSBERG

505	AMTSFREIE GEMEINDEN MIT 10 000 UND MEHR EINWOHNERN	420,11	105,15	0,56	115,30	103,55	362,68	126,19-	224,75
506	DAVON ERKELENZ, STADT	458,70	125,93	-	89,97	107,74	375,41	129,27-	227,82
507	GEILENKIRCHEN, STADT	483,72	165,12	-	155,62	86,92	363,06	123,25-	259,34
508	HEINSBERG, STADT	605,72	126,09	-	152,78	215,93	364,73	126,56-	212,43
509	HUECKELHOVEN, STADT	366,15	107,25	-	137,95	83,92	369,66	126,55-	219,80
510	UEBACH-PALENBERG, STADT	343,61	45,23	4,43	25,21	58,61	337,94	123,37-	205,56
511	WASSENBERG	286,67	89,60	-	67,84	61,88	368,25	128,39-	241,09
512	WEGBERG	244,70	54,75	-	139,82	31,42	351,60	124,67-	227,49
513	AMTSFREIE GEMEINDEN MIT 3 000 BIS UNTER 10 000 EINWOHNERN	384,20	157,61	-	86,49	64,89	327,56	124,92-	259,81
514	DAVON GANGELT	445,52	179,18	-	162,80	49,49	333,51	115,90-	220,64
515	NIEDERKRUECHTEN	279,86	36,11	-	-	117,50	379,55	154,82-	315,56
516	SELFKANT	517,13	307,85	-	91,48	33,76	315,67	114,56-	262,04
517	WALDFEUCHT	293,74	125,74	-	102,31	46,41	257,86	106,01-	229,39
518	AMTSFREIE GEMEINDEN MIT WENIGER ALS 3 000 EINWOHNERN	-	-	-	-	-	-	-	-
519	ZUSAMMEN	414,43	113,46	0,47	110,74	97,43	357,12	125,98-	230,30
520	AMTSANGEHOERIGE GEMEINDEN MIT 10 000 UND MEHR EINWOHNERN	-	-	-	-	-	-	-	-
521	AMTSANGEHOERIGE GEMEINDEN MIT 3 000 BIS UNTER 10 000 EINWOHNERN	-	-	-	-	-	-	-	-
522	AMTSANGEHOERIGE GEMEINDEN MIT WENIGER ALS 3 000 EINWOHNERN	-	-	-	-	-	-	-	-
523	ZUSAMMEN	-	-	-	-	-	-	-	-
524	AEMTER	-	-	-	-	-	-	-	-
525	AMTSANGEHOERIGE GEMEINDEN UND AEMTER	-	-	-	-	-	-	-	-
526	KREIS	127,41	53,78	-	23,85	18,02	147,69	80,65	57,00
527	INSGESAMT	541,84	167,24	0,47	134,59	115,46	504,81	45,34-	287,30

ANMERKUNGEN S. XX

Gemeindeergebnisse
Gesamthaushalt, Neuschulden, Beamte und Angestellte

Allgemeine Deckungsmittel								Rücklagen für den Gesamt- haushalt (Saldo) 8)	Neuschulden ⁹⁾ am 31.12.1972		Beamte und Angestellte	Lfd. Nr.
darunter									insgesamt	die den Haushalt in der Regel voll belasten		
Steuern und steuerähnliche Einnahmen												
zusammen	davon						Sonetige					
	Grundsteuer		Gewerbesteuer nach		Gemeinde- anteil an der Einkommen- steuer	Gewerbe- steuer- umlage (Ausgabe)						
A	B ⁷⁾	Ertrag und Kapital	der Lohnsumme								Zahl	
DM je Einwohner												
-	-	-	-	-	-	-	-	-	-	-	-	500
-	-	-	-	-	-	-	-	-	-	-	-	501
-	-	-	-	-	-	-	-	-	-	-	-	502
11,10	-	-	-	-	-	-	11,10	-	31,05	25,97	515	503
324,63	5,59	31,96	186,87	2,59	163,02	79,70	14,31	3,60-	631,15	287,89	1559	504
256,10	4,33	25,96	146,54	18,71	123,46	65,76	2,85	1,05-	645,36	321,74	900	505
276,63	8,93	26,07	117,81	40,69	133,15	52,85	2,85	0,51	501,42	304,16	128	506
237,09	6,69	25,78	140,21	-	121,53	59,77	2,65	3,10-	961,11	471,57	87	507
276,51	3,48	27,50	190,87	-	128,67	76,30	2,30	0,35-	926,19	455,69	284	508
263,98	2,48	25,74	135,50	59,24	115,24	77,23	3,01	0,40-	497,08	246,43	161	509
234,45	1,77	23,61	164,10	-	115,10	73,94	3,81	-	387,91	216,91	90	510
231,32	2,40	26,72	121,29	-	130,72	51,96	2,15	9,92-	811,95	457,52	70	511
233,21	3,21	25,83	137,09	-	119,40	55,41	3,08	-	532,04	152,36	80	512
189,40	5,55	20,89	114,23	-	93,52	47,60	2,81	0,29-	365,35	241,99	131	513
215,65	7,05	18,88	150,97	-	97,57	61,32	2,50	1,08-	410,90	333,41	33	514
214,55	3,66	24,42	125,74	-	106,71	50,05	4,07	-	474,06	182,60	44	515
158,14	5,59	20,48	99,30	-	73,61	43,20	2,36	-	196,87	196,87	24	516
154,21	6,23	18,98	65,09	-	92,53	30,55	1,93	-	345,94	257,56	30	517
-	-	-	-	-	-	-	-	-	-	-	-	518
245,54	4,52	25,16	141,43	15,75	118,72	62,88	2,84	0,93-	601,03	309,11	1031	519
-	-	-	-	-	-	-	-	-	-	-	-	520
-	-	-	-	-	-	-	-	-	-	-	-	521
-	-	-	-	-	-	-	-	-	-	-	-	522
-	-	-	-	-	-	-	-	-	-	-	-	523
-	-	-	-	-	-	-	-	-	-	-	-	524
-	-	-	-	-	-	-	-	-	-	-	-	525
9,91	-	-	-	-	-	-	9,91	0,85-	50,49	24,55	529	526
255,45	4,52	25,16	141,43	15,75	118,72	62,88	12,75	1,79-	651,52	333,67	1560	527

Lfd. Nr.	Gebietskörperschaft	Spezielle Deckungsmittel					insgesamt	All- gemeine Umlagen (Saldo) 6)	All- gemeine Finanz- Zu- weisungen
		insgesamt	darunter						
			Verwal- tungs- zweig- gebundene Zu- weisungen	Darlehen	Schulden aus Kredit- markt- mitteln 5)	Gebühren, Entgelte, Strafen			
DM je Einwohner									
528	KREISFREIE STADT BOCHOLT	715,32	178,24	-	184,61	165,80	635,28	46,61-	206,24
529	BOTTROP	497,34	144,93	-	142,19	96,67	545,89	47,13-	251,87
530	GELSENKIRCHEN	704,34	158,28	0,18	216,29	145,98	548,48	48,48-	205,80
531	GLADBECK	589,15	119,49	-	95,23	153,52	497,23	46,74-	224,39
532	MUENSTER -WESTF.-	714,81	137,53	0,03	171,96	189,94	644,81	45,54-	171,49
533	RECKLINGHAUSEN	525,52	108,15	0,92	112,63	145,11	561,02	47,14-	232,22
534	INSGESAMT	647,90	142,79	0,20	170,84	151,55	571,18	47,23-	209,00
KREIS AHAUS									
535	AMTSFREIE GEMEINDEN MIT 10 000 UND MEHR EINWOHNERN	438,06	128,75	2,91	87,15	121,74	403,42	114,01-	219,48
536	DAVON AHAUS, STADT	546,11	59,50	-	166,39	126,06	365,87	118,01-	217,11
537	GRONAU -WESTF.-, STADT	598,68	194,52	5,55	80,70	199,33	435,66	113,63-	188,61
538	STADTLOHN, STADT	390,06	116,45	6,91	115,19	99,23	387,86	111,53-	216,49
539	VREDEN, STADT	315,85	154,59	-	29,87	69,20	394,00	117,47-	254,00
540	EPE	185,38	55,95	-	43,65	51,19	415,13	108,00-	244,50
541	AMTSFREIE GEMEINDEN MIT 3 000 BIS UNTER 10 000 EINWOHNERN	397,86	155,56	-	107,18	58,45	335,98	99,88-	203,46
542	DAVON HECK	470,20	208,39	-	186,56	19,66	297,72	92,73-	198,79
543	LEGDEN	347,75	100,57	-	136,81	84,86	318,54	97,05-	196,52
544	SUEDLOHN	417,81	161,18	-	49,56	95,15	379,38	104,44-	209,36
545	SCHOEPPINGEN	327,06	138,10	-	43,29	29,65	348,27	106,70-	209,74
546	AMTSFREIE GEMEINDEN MIT WENIGER ALS 3 000 EINWOHNERN	-	-	-	-	-	-	-	-
547	ZUSAMMEN	429,81	134,25	2,31	91,26	108,75	389,58	111,11-	216,19
548	AMTSANGEHOERIGE GEMEINDEN MIT 10 000 UND MEHR EINWOHNERN	-	-	-	-	-	-	-	-
549	AMTSANGEHOERIGE GEMEINDEN MIT 3 000 BIS UNTER 10 000 EINWOHNERN	410,95	123,23	-	206,35	8,75	281,21	148,10-	227,22
550	DAVON ALSTAETTE	454,79	139,25	-	176,70	13,68	294,34	156,15-	229,94
551	WESSUM	372,72	109,27	-	230,46	4,45	269,77	141,08-	224,85
552	AMTSANGEHOERIGE GEMEINDEN MIT WENIGER ALS 3 000 EINWOHNERN	296,88	80,37	-	125,16	4,83	510,76	132,62-	202,90
553	ZUSAMMEN	385,68	113,74	-	188,36	7,88	332,07	144,67-	221,83
554	AEMTER	16,64	8,17	-	-	2,53	60,71	48,26	12,84
555	AMTSANGEHOERIGE GEMEIN- DEN UND AEMTER	402,32	121,91	-	188,36	10,41	392,78	96,41-	234,68
556	KREIS	124,97	66,79	-	16,37	23,91	129,89	66,42	54,61
557	INSGESAMT	552,48	200,01	2,12	115,77	124,41	519,74	43,46-	272,35
KREIS RECKUM									
558	AMTSFREIE GEMEINDEN MIT 10 000 UND MEHR EINWOHNERN	473,44	111,91	0,83	126,56	108,74	450,42	88,86-	141,31

ANMERKUNGEN S. XX

Gemeindeergebnisse
Gesamthaushalt, Neuschulden, Beamte und Angestellte

Allgemeine Deckungsmittel								Rücklagen für den Gesamt- haushalt (Saldo) 8)	Neuschulden ⁹⁾ am 31.12.1972)		Beamte und Angestellte	Lfd. Nr.
darunter									insgesamt	die den Haushalt in der Regel voll belasten		
Steuern und steuerähnliche Einnahmen												
zusammen	Grundsteuer		Gewerbesteuer nach		Gemeinde- anteil an der Einkommen- steuer	Gewerbe- steuer- umlage (Ausgabe)	Sonstige					
	A	B ⁷⁾	Ertrag und Kapital	der Lohnsumme								
DM je Einwohner												
											Zahl	
460,52	0,20	36,84	252,17	115,26	168,07	125,05	13,02	11,02	1062,37	433,81	376	528
319,83	0,15	34,35	103,29	75,06	145,57	48,01	9,41	1,64	528,38	393,57	875	529
374,98	0,15	39,82	147,71	96,71	154,95	75,20	10,84	9,29-	770,65	434,93	3245	530
320,03	0,28	31,81	130,96	70,99	140,03	64,79	10,75	-	639,11	311,47	619	531
490,33	0,35	50,56	272,39	38,68	203,00	93,93	19,29	-	824,87	366,83	1876	532
357,14	0,56	38,82	130,91	82,76	153,83	60,69	10,95	24,87-	510,94	257,55	823	533
391,12	0,27	40,51	171,79	78,20	163,62	75,92	12,66	6,18-	722,41	379,30	7814	534
257,46	2,31	30,13	156,90	28,74	111,13	74,95	3,20	-	710,10	384,46	365	535
276,37	2,04	30,31	210,43	-	122,41	91,11	2,29	-	1069,46	430,32	75	536
318,92	0,63	38,82	141,77	78,11	127,50	73,56	5,66	-	814,98	419,47	146	537
225,73	2,89	27,46	182,18	-	101,99	90,93	2,14	-	637,34	429,40	41	538
211,02	4,28	22,35	152,71	-	97,59	67,38	1,48	-	266,94	146,90	58	539
206,02	2,78	25,47	94,60	35,95	91,90	47,54	2,86	-	732,72	524,48	45	540
193,83	8,07	19,57	126,31	-	88,65	50,12	1,35	1,00	435,22	242,69	62	541
176,50	6,19	19,04	101,25	-	88,56	39,94	1,39	1,39	599,78	331,17	14	542
203,92	9,24	21,26	142,54	-	87,08	58,05	1,85	-	505,64	274,17	17	543
208,14	5,34	21,20	154,77	-	91,64	65,72	0,91	1,83	390,52	220,95	19	544
185,93	13,20	16,02	101,95	-	86,36	32,90	1,30	0,43	186,15	112,99	12	545
-	-	-	-	-	-	-	-	-	-	-	-	546
244,41	3,49	27,96	150,62	22,85	106,52	69,85	2,82	0,20	653,70	355,37	427	547
-	-	-	-	-	-	-	-	-	-	-	-	548
161,48	6,25	15,37	96,36	-	74,12	32,00	1,37	0,12	535,43	316,46	1	549
185,94	5,63	17,71	126,38	-	80,49	46,42	2,15	0,26-	471,69	119,94	1	550
140,15	6,79	13,34	70,19	-	68,55	19,42	0,70	0,47	591,02	487,83	-	551
182,26	2,64	19,76	130,43	-	62,80	35,57	2,20	0,43-	584,54	375,93	-	552
166,08	5,45	16,35	103,91	-	71,61	32,79	1,56	-	546,31	329,64	1	553
-	-	-	-	-	-	-	-	-	-	-	23	554
166,08	5,45	16,35	103,91	-	71,61	32,79	1,56	-	546,31	329,64	24	555
8,20	-	-	-	-	-	-	8,20	0,02	70,04	69,94	264	556
246,04	3,65	26,99	146,71	20,93	103,59	66,75	10,91	0,20	714,74	423,16	715	557
360,82	2,35	31,11	223,50	44,56	148,94	95,12	5,48	3,68	706,21	349,53	544	558

Lfd. Nr.	Gebietskörperschaft	Spezielle Deckungsmittel					insgesamt	Allgemeine Umlagen (Saldo) 6)	Allgemeine Finanz- Zu- weisungen
		insgesamt	darunter						
			Verwaltungs- zweig- gebundene Zu- weisungen von Gebiets- körperschaften	Darlehen	Schulden aus Kredit- markt- mitteln 5)	Gebühren, Entgelte, Strafen			
DM je Einwohner									

NOCH KREIS BECKUM

559	DAVON AHLEN, STADT	401,87	47,91	-	147,81	106,60	377,66	91,67-	143,31
560	EECKUM, STADT	576,43	140,66	3,56	183,31	114,12	598,48	91,59-	121,27
561	ENNIGERLOH	383,73	64,93	-	27,55	60,34	525,81	84,12-	110,12
562	HEESSEN, STADT	376,28	50,71	-	39,45	123,62	385,53	84,05-	202,63
563	NEUBECKUM	786,63	473,65	-	131,76	126,49	445,71	82,12-	109,36
564	AMTSFREIE GEMEINDEN MIT 3 000 BIS UNTER 10 000 EINWOHNERN	-	-	-	-	-	-	-	-
565	AMTSFREIE GEMEINDEN MIT WENIGER ALS 3 000 EINWOHNERN	-	-	-	-	-	-	-	-
566	ZUSAMMEN	473,44	111,91	0,83	126,56	108,74	450,42	88,86-	141,31
567	AMTSANGEHOERIGE GEMEINDEN MIT 10 000 UND MEHR EINWOHNERN GELDE, STADT	305,42	95,42	-	64,08	88,30	305,68	169,57-	89,00
568	AMTSANGEHOERIGE GEMEINDEN MIT 3 000 BIS UNTER 10 000 EINWOHNERN	440,22	83,17	-	92,74	123,70	269,94	161,31-	153,70
569	DAVON LIESBORN	565,46	22,28	-	178,57	142,30	236,95	166,68-	196,45
570	WADERSLOH	328,68	57,62	-	90,60	98,21	243,34	156,90-	180,47
571	STROMBERG	343,24	14,85	-	108,02	132,60	375,64	170,93-	10,80
572	SENDENHORST, STADT	486,98	242,41	-	-	172,94	295,81	167,79-	193,17
573	VORHELM	416,51	24,46	-	88,69	30,89	209,48	135,77-	117,13
574	AMTSANGEHOERIGE GEMEINDEN MIT WENIGER ALS 3 000 EINWOHNERN	547,35	82,17	-	32,06	169,21	214,65	155,40-	199,58
575	ZUSAMMEN	390,61	88,47	-	74,69	112,24	280,68	164,41-	129,39
576	AEMTER	10,00	0,50	-	-	4,58	89,55	78,66	13,18
577	AMTSANGEHOERIGE GEMEIN- DEN UND AEMTER	400,60	88,96	-	74,69	116,82	370,23	85,75-	142,57
578	KREIS	93,65	40,32	-	13,16	20,80	108,36	47,85	50,16
579	INSGESAMT	544,97	145,26	0,58	123,97	132,00	534,42	40,07-	191,85

KREIS BORKEN

580	AMTSFREIE GEMEINDEN MIT 10 000 UND MEHR EINWOHNERN	431,85	78,91	-	153,15	123,74	402,14	116,27-	244,95
581	DAVON BORKEN, STADT	467,16	95,05	-	173,13	111,02	417,88	120,43-	258,28
582	RHEDE	355,57	44,07	-	110,00	151,21	368,14	107,28-	216,14
583	AMTSFREIE GEMEINDEN MIT 3 000 BIS UNTER 10 000 EINWOHNERN	426,56	153,12	-	174,55	63,88	330,28	100,79-	208,75
584	DAVON DINGDEN	91,40	27,94	-	-	55,35	335,68	98,42-	192,90
585	RAESFELD	849,76	311,18	-	394,95	74,66	323,47	103,79-	228,77
586	AMTSFREIE GEMEINDEN MIT WENIGER ALS 3 000 EINWOHNERN	684,95	38,15	-	309,95	99,11	357,63	92,29-	118,19
587	ZUSAMMEN	443,94	89,73	-	164,93	112,06	387,35	112,34-	232,13
588	AMTSANGEHOERIGE GEMEINDEN MIT 10 000 UND MEHR EINWOHNERN	-	-	-	-	-	-	-	-
589	AMTSANGEHOERIGE GEMEINDEN MIT 3 000 BIS UNTER 10 000 EINWOHNERN	478,09	192,48	-	84,25	71,23	289,54	173,86-	229,72

ANMERKUNGEN S. XX

Gemeindeergebnisse
Gesamthaushalt, Neuschulden, Beamte und Angestellte

Allgemeine Deckungsmittel								Rücklagen für den Gesamt- haushalt (Saldo) B)	Neuschulden ²⁾ am 31.12.1972		Beamte und Angestellte	Lfd. Nr.
darunter									insgesamt	die den Haushalt in der Regel voll belasten		
Steuern und steuerähnliche Einnahmen												
davon												
zusammen	Grundsteuer		Gewerbesteuer nach		Gemeinde- anteil an der Einkommen- steuer	Gewerbe- steuer- umlage (Ausgabe)	Sonstige	Rücklagen für den Gesamt- haushalt (Saldo) B)	insgesamt	die den Haushalt in der Regel voll belasten	Beamte und Angestellte	Lfd. Nr.
	A	B)	Ertrag und Kapital	der Lohnsumme								
DM je Einwohner												
											Zahl	
339,97	1,99	31,00	148,98	80,44	145,04	74,71	7,24	2,56	690,81	266,32	258	559
425,99	3,95	37,39	359,93	-	167,51	148,27	5,48	11,81	1017,32	637,30	116	560
498,25	3,21	28,66	433,60	-	156,04	126,56	3,31	1,83-	549,96	262,22	41	561
241,14	1,16	22,46	61,07	66,75	119,41	32,09	2,37	-	503,42	271,96	87	562
361,30	1,14	32,85	289,53	-	162,95	130,09	4,92	-	494,82	223,38	42	563
-	-	-	-	-	-	-	-	-	-	-	-	564
-	-	-	-	-	-	-	-	-	-	-	-	565
360,82	2,35	31,11	223,50	44,56	148,94	95,12	5,48	3,68	706,21	349,53	544	566
369,45	3,47	28,05	287,79	-	167,45	120,43	3,13	-	439,26	348,14	12	567
274,89	10,05	22,17	208,82	-	120,54	90,02	3,32	-	440,70	190,05	10	568
214,67	9,92	23,09	110,91	-	117,58	50,74	3,90	-	478,45	212,39	2	569
210,18	11,42	19,93	96,94	-	117,77	38,59	2,72	-	425,26	255,30	3	570
523,09	7,02	21,60	657,30	-	134,22	298,68	1,62	-	445,58	213,34	1	571
264,14	12,10	23,88	160,34	-	119,05	55,88	4,64	-	411,87	126,68	3	572
236,09	7,65	21,71	163,30	-	118,04	77,37	2,75	-	443,43	128,44	1	573
206,16	13,16	17,41	132,91	-	93,84	53,72	2,55	-	305,10	126,54	-	574
310,27	7,44	24,32	236,70	-	138,76	100,12	3,17	-	427,88	253,82	22	575
-	-	-	-	-	-	-	-	-	0,06	-	146	576
310,27	7,44	24,32	236,70	-	138,76	100,12	3,17	-	427,94	253,82	168	577
8,04	-	-	-	-	-	-	8,04	-	19,33	19,13	333	578
353,51	3,89	29,05	227,51	31,03	145,84	96,64	12,82	2,56	641,04	339,60	1045	579
254,46	3,89	22,99	188,68	-	119,74	82,01	1,18	-	638,64	261,09	165	580
259,51	3,97	24,84	190,69	-	121,17	82,45	1,29	-	692,80	262,22	127	581
243,57	3,71	19,00	184,36	-	116,64	81,07	0,93	-	521,64	258,64	38	582
213,48	7,14	17,71	137,42	-	108,45	58,05	0,80	7,95	299,70	133,80	17	583
225,71	5,95	17,13	156,48	-	117,90	72,65	0,90	14,24	64,90	13,16	15	584
198,04	8,65	18,44	113,36	-	96,52	39,61	0,68	-	596,18	286,14	2	585
305,86	7,83	23,16	235,69	-	140,33	103,54	2,38	0,67-	585,83	85,49	11	586
249,97	4,66	22,08	182,18	-	118,83	78,95	1,17	1,35	576,93	229,91	193	587
-	-	-	-	-	-	-	-	-	-	-	-	588
195,87	6,28	16,12	135,01	-	97,64	60,69	1,49	0,41	332,91	173,13	16	589

Lfd. Nr.	Gebietskörperschaft	Spezielle Deckungsmittel				insgesamt	All- gemeine Umlagen (Saldo) (6)	All- gemeine Finanz- Zu- weisungen	
		insgesamt	darunter						
			Verwal- tungs- zweig- gebundene Zu- weisungen	Darlehen	Schulden aus Kredit- markt- mitteln 5)				Gebühren, Entgelte, Strafen
DM je Einwohner									

NOCH KREIS BORKEN

590	DAVON REKEN	475,05	240,63	-	46,54	52,64	318,87	182,70-	245,50
591	HEIDEN	358,06	176,88	-	71,68	68,10	325,99	156,44-	239,07
592	RAMSDORF	516,55	152,04	-	122,30	58,03	220,86	179,37-	219,66
593	VELEN, DORF	595,35	145,03	-	145,68	126,77	244,84	171,11-	193,74
594	AMTSANGEHOERIGE GEMEINDEN MIT WENIGER ALS 3 000 EINWOHNERN	446,05	104,33	-	139,52	54,09	226,20	171,70-	207,92
595	ZUSAMMEN	464,56	155,26	-	107,58	63,99	262,80	172,95-	220,52
596	AEMTER	28,59	7,43	-	-	9,79	84,46	68,63	13,85
597	AMTSANGEHOERIGE GEMEIN- DEN UND AEMTER	493,16	162,69	-	107,58	73,78	347,26	104,33-	234,37
598	KREIS	103,27	57,98	-	7,58	22,07	126,58	65,97	52,62
599	INSGESAMT	568,03	178,57	-	148,25	117,93	496,97	42,98-	285,70

KREIS COESFELD

600	AMTSFREIE GEMEINDEN MIT 10 000 UND MEHR EINWOHNERN	530,22	174,09	-	177,22	104,62	367,49	110,36-	206,89
601	DAVON COESFELD, STADT	572,09	173,21	-	252,01	120,72	380,55	114,66-	200,69
602	DUELLEN, STADT	531,78	202,79	-	116,66	112,03	373,65	106,20-	195,37
603	GESCHER, STADT	445,41	129,31	-	128,42	60,98	331,85	108,65-	237,75
604	AMTSFREIE GEMEINDEN MIT 3 000 BIS UNTER 10 000 EINWOHNERN	362,12	40,14	-	161,61	82,73	292,84	95,14-	193,26
605	DAVON BILLERBECK, STADT	348,23	37,79	-	195,08	77,99	300,05	97,10-	192,03
606	BULDERN	391,21	45,07	-	91,51	92,66	277,74	91,04-	195,84
607	AMTSFREIE GEMEINDEN MIT WENIGER ALS 3 000 EINWOHNERN	-	-	-	-	-	-	-	-
608	ZUSAMMEN	500,01	150,03	-	174,42	100,69	354,08	107,62-	204,44
609	AMTSANGEHOERIGE GEMEINDEN MIT 10 000 UND MEHR EINWOHNERN	-	-	-	-	-	-	-	-
610	AMTSANGEHOERIGE GEMEINDEN MIT 3 000 BIS UNTER 10 000 EINWOHNERN	447,83	120,90	-	175,05	69,83	200,99	158,23-	181,54
611	DAVON DUELLEN, KIRCHSPIEL	379,84	62,26	-	190,25	24,05	164,06	171,79-	175,59
612	ROSENDAHL	625,53	219,27	-	252,36	55,43	219,92	147,04-	158,79
613	LETTE	263,60	53,59	-	20,95	169,48	230,41	154,51-	229,33
614	AMTSANGEHOERIGE GEMEINDEN MIT WENIGER ALS 3 000 EINWOHNERN	376,76	56,02	-	126,11	46,68	197,93	148,51-	202,82
615	ZUSAMMEN	426,17	101,13	-	160,14	62,78	200,06	155,27-	188,02
616	AEMTER	23,33	3,90	-	3,55	3,63	86,81	65,10	13,13
617	AMTSANGEHOERIGE GEMEIN- DEN UND AEMTER	449,50	105,02	-	163,68	66,41	286,87	90,17-	201,16
618	KREIS	176,63	75,60	-	66,45	19,00	129,10	62,12	57,05
619	INSGESAMT	664,88	215,15	-	238,37	111,70	467,53	41,44-	260,73

KREIS LUEDINGHAUSEN

620	AMTSFREIE GEMEINDEN MIT 10 000 UND MEHR EINWOHNERN	492,62	91,94	0,32	120,30	92,13	386,04	94,27-	188,08
-----	---	--------	-------	------	--------	-------	--------	--------	--------

ANMERKUNGEN S. XX

Gemeindergebnisse
Gesamthaushalt, Neuanschulden, Beamte und Angestellte

Allgemeine Deckungsmittel								Rücklagen für den Gesamt- haushalt (Saldo) 8)	Neuschulden ⁹⁾ am 31.12.1972		Beamte und Angestellte	Lfd. Nr.
darunter									insgesamt	die den Haushalt in der Regel voll belasten		
Steuern und steuerähnliche Einnahmen												
zusammen	davon						Sonstige					
	Grundsteuer		Gewerbesteuer nach		Gemeinde- anteil an der Einkommen- steuer	Gewerbe- steuer- umlage (Ausgabe)						
A	B ⁷⁾	Ertrag und Kapital	der Lohnsumme	DM je Einwohner			Zahl					
220,91	5,49				18,80	180,27		-	92,67	77,94	1,63	-
166,49	9,32	13,08	91,04	-	93,01	41,22	1,25	1,79	242,47	53,94	3	591
168,82	5,28	14,39	72,90	-	113,43	38,85	1,68	-	557,07	377,94	3	592
202,44	5,22	15,66	147,86	-	99,59	67,19	1,30	-	743,21	448,14	3	593
183,42	4,53	14,99	129,84	-	94,14	61,39	1,30	5,48-	380,71	75,70	-	594
190,61	5,54	15,65	132,83	-	96,17	60,98	1,41	2,07-	353,09	132,00	16	595
-	-	-	-	-	-	-	-	2,14-	13,07	-	115	596
190,61	5,54	15,65	132,83	-	96,17	60,98	1,41	4,22-	366,15	132,00	131	597
7,19	-	-	-	-	-	-	7,19	5,33-	25,82	25,82	259	598
232,06	5,03	19,36	161,31	-	109,25	71,35	8,47	6,34-	513,60	214,32	583	599
265,21	2,69	31,52	144,12	18,98	126,69	61,65	2,87	0,13	868,84	392,98	292	600
278,54	3,06	34,43	173,14	-	141,50	76,04	2,46	-	847,16	377,79	135	601
293,06	0,32	32,16	130,54	53,70	125,22	52,69	3,80	1,83	1117,34	543,46	109	602
193,85	5,79	24,73	109,11	-	99,97	47,91	2,15	2,37-	508,62	178,92	48	603
193,18	10,72	22,18	101,14	-	97,37	40,66	2,44	0,51-	521,22	163,02	43	604
205,57	11,69	23,38	112,73	-	100,60	44,24	1,42	0,75-	565,26	207,86	32	605
167,24	8,69	19,68	76,87	-	90,60	33,17	4,58	-	428,96	69,09	11	606
-	-	-	-	-	-	-	-	-	-	-	-	607
252,27	4,13	29,84	136,40	15,57	121,42	57,88	2,79	0,01	806,37	351,66	335	608
-	-	-	-	-	-	-	-	-	-	-	-	609
166,99	11,96	17,57	88,34	-	86,08	38,47	1,51	1,25-	605,50	325,92	5	610
145,61	14,17	12,52	65,56	-	80,38	28,50	1,48	3,12-	346,57	235,71	-	611
198,57	11,57	22,17	129,77	-	90,15	56,57	1,47	0,15-	822,95	399,25	3	612
149,62	8,98	18,23	56,86	-	88,68	24,76	1,63	-	670,29	352,56	2	613
139,47	11,06	15,66	59,61	-	76,85	26,57	2,87	0,42-	594,37	236,57	2	614
158,60	11,69	16,99	79,59	-	83,26	34,85	1,93	1,00-	602,11	298,69	7	615
-	-	-	-	-	-	-	-	1,17-	10,94	10,94	64	616
158,60	11,69	16,99	79,59	-	83,26	34,85	1,93	2,18-	613,05	309,64	71	617
8,58	-	-	-	-	-	-	8,58	0,00-	88,80	88,80	222	618
239,04	5,89	26,85	123,17	11,94	112,54	52,52	11,17	0,50-	850,17	430,68	628	619
282,87	3,09	24,36	124,64	70,88	122,66	65,76	3,00	0,01-	316,92	113,51	204	620

Lfd. Nr.	Gebietskörperschaft	Spezielle Deckungsmittel					insgesamt	All- gemeine Umlagen (Saldo) 6)	All- gemeine Finanz- Zu- weisungen
		insgesamt	darunter			Gebühren, Entgelte, Strafen			
			Verwal- tungs- zweig- gebundene Zu- weisungen	Darlehen	Schulden aus Kredit- markt- mitteln 5)				
		DM je Einwohner							

NOCH KREIS LUEDINGHAUSEN

621	DAVON BOCKUM-HOEVEL, STADT	500,10	75,88	-	128,30	89,65	388,65	93,51-	197,66
622	WERNE A. D. LIPPE, STADT	483,74	111,03	0,70	110,80	95,08	382,94	95,16-	176,69
623	AMTSFREIE GEMEINDEN MIT 3 000 BIS UNTER 10 000 EINWOHNERN	668,44	178,11	-	92,69	208,26	322,13	87,00-	188,67
624	DAVON ASCHEBERG	1187,77	209,00	-	129,74	399,43	338,42	90,10-	194,21
625	SENDEN	531,75	151,42	-	65,79	163,55	303,55	85,90-	210,22
626	DRENSTEINFURT, STADT	372,76	176,92	-	86,76	94,45	325,47	85,49-	165,20
627	AMTSFREIE GEMEINDEN MIT WENIGER ALS 3 000 EINWOHNERN	-	-	-	-	-	-	-	-
628	ZUSAMMEN	547,74	118,95	0,22	111,65	128,53	366,01	91,99-	188,27
629	AMTSANGEHOERIGE GEMEINDEN MIT 10 000 UND MEHR EINWOHNERN	464,67	93,25	-	149,27	96,50	237,80	229,81-	147,13
630	DAVON ALTLUENEN	645,21	135,18	-	195,52	79,83	368,48	203,94-	170,32
631	SELM	288,37	53,80	-	82,56	88,72	226,30	208,70-	228,86
632	LUEDINGHAUSEN, STADT	464,89	91,46	-	175,94	126,17	94,63	287,04-	18,31
633	AMTSANGEHOERIGE GEMEINDEN MIT 3 000 BIS UNTER 10 000 EINWOHNERN	339,06	37,12	-	51,48	94,51	179,09	228,26-	158,90
634	DAVON BORK	481,47	67,77	-	-	112,66	240,95	195,04-	164,64
635	HERBERN	257,11	3,73	-	108,39	82,52	188,81	208,38-	160,37
636	STOCKUM	300,65	1,75	-	74,35	122,26	192,86	211,07-	20,46
637	SEPPEGRADE	385,82	60,51	-	147,47	55,30	107,79	266,31-	218,17
638	NORDKIRCHEN	148,22	26,14	-	1,39	62,01	185,76	243,59-	234,98
639	OLFEN, STADT	337,51	38,18	-	-	118,37	132,58	260,70-	150,83
640	AMTSANGEHOERIGE GEMEINDEN MIT WENIGER ALS 3 000 EINWOHNERN	221,82	63,27	-	59,75	53,98	172,86	239,76-	193,57
641	ZUSAMMEN	395,88	70,38	-	105,70	91,53	210,52	230,26-	155,95
642	AEMTER	101,08	40,92	2,01	27,33	9,21	148,78	136,79	15,37
643	AMTSANGEHOERIGE GEMEIN- DEN UND AEMTER	496,96	111,30	2,01	133,03	100,74	359,29	93,47-	171,32
644	KREIS	94,18	51,94	-	3,97	16,10	118,39	53,01	54,56
645	INSGESAMT	614,54	166,77	1,19	127,14	129,65	480,78	39,78-	233,69

KREIS MÜNSTER

646	AMTSFREIE GEMEINDEN MIT 10 000 UND MEHR EINWOHNERN GREVEN, STADT	776,60	199,29	-	73,06	98,57	403,10	106,56-	203,52
647	AMTSFREIE GEMEINDEN MIT 3 000 BIS UNTER 10 000 EINWOHNERN	527,84	39,16	-	-	391,49	401,68	82,74-	152,20
648	DAVON HAVIXBECK	758,98	16,87	-	-	577,84	469,39	79,60-	174,73
649	SAERBECK	234,31	67,47	-	-	154,85	315,70	86,73-	123,58
650	AMTSFREIE GEMEINDEN MIT WENIGER ALS 3 000 EINWOHNERN	931,03	316,91	-	-	126,44	257,80	70,60-	144,50
651	ZUSAMMEN	710,33	156,92	-	51,72	179,93	400,40	99,41-	188,41
652	AMTSANGEHOERIGE GEMEINDEN MIT 10 000 UND MEHR EINWOHNERN	816,92	145,28	-	-	253,91	231,76	189,14-	138,14

ANMERKUNGEN S. XX

Gemeindeergebnisse
Gesamthaushalt, Neuschulden, Beamte und Angestellte

Allgemeine Deckungsmittel								Rücklagen für den Gesamt- haushalt (Saldo) 8)	Neuschulden ⁹⁾ am 31.12.1972		Beamte und Angestellte	Lfd. Nr.
darunter									insgesamt	die den Haushalt in der Regel voll belasten		
Steuern und steuerähnliche Einnahmen												
davon												
zusammen	Grundsteuer		Gewerbesteuer nach		Gemeinde- anteil an der Einkommen- steuer	Gewerbe- steuer- umlage (Ausgabe)	Sonstige	DM	je Einwohner	Zahl		
	A	B ⁷⁾	Ertrag und Kapital	der Lohnsumme								
268,92	2,33	22,70	97,07	76,63	113,97	46,94	3,16	-	158,70	50,18	100	621
299,45	3,99	26,33	157,40	64,06	133,00	88,13	2,82	0,04-	505,00	188,79	104	622
199,38	12,49	15,97	125,19	-	94,01	56,35	8,08	0,28	427,17	267,70	77	623
215,13	14,78	16,83	153,64	-	99,39	73,28	3,77	-	523,51	229,12	25	624
160,41	13,84	12,42	91,62	-	80,63	40,53	2,43	-	400,46	229,06	22	625
221,19	9,46	18,41	132,03	-	101,51	56,75	16,52	0,76	373,52	332,79	30	626
-	-	-	-	-	-	-	-	-	-	-	-	627
256,70	6,04	21,73	124,81	48,66	113,68	62,81	4,59	0,07	351,48	161,84	281	628
305,14	2,77	27,03	185,18	48,12	136,28	96,61	2,37	3,04	504,36	305,19	36	629
383,02	1,38	25,47	227,90	107,07	157,16	137,87	1,91	15,66	390,65	304,57	20	630
192,14	1,86	21,76	80,57	29,59	104,19	48,92	3,08	2,12	355,07	212,81	9	631
350,85	5,55	35,43	262,88	-	150,74	105,80	2,06	11,01-	825,57	419,96	7	632
242,13	8,89	18,67	153,53	9,42	118,08	69,51	3,06	0,32	367,50	123,24	9	633
264,55	7,38	21,87	120,91	38,37	140,46	67,19	2,75	6,08	349,84	85,72	5	634
248,48	17,02	15,85	145,45	-	124,71	58,51	3,96	0,23	414,69	54,55	1	635
375,00	7,73	27,20	353,04	-	136,23	152,45	3,24	2,24-	195,36	89,82	2	636
152,68	9,11	14,75	69,83	-	85,01	29,28	3,25	6,71-	522,66	322,06	-	637
178,81	12,24	10,57	125,70	-	79,53	51,72	2,50	-	404,06	72,02	1	638
226,35	1,91	19,30	142,13	-	125,58	65,34	2,76	1,27	317,14	113,70	-	639
161,69	13,81	13,06	75,07	-	89,38	32,51	2,89	0,50	386,14	90,51	2	640
268,47	6,04	22,67	162,94	29,60	125,14	80,60	2,67	1,82	444,08	219,29	47	641
-	-	-	-	-	-	-	-	0,47	65,86	55,43	285	642
268,47	6,04	22,67	162,94	29,60	125,14	80,60	2,67	2,29	509,95	274,72	332	643
10,71	-	-	-	-	-	-	10,71	0,00-	29,85	29,85	269	644
273,75	6,04	22,24	145,37	38,39	119,86	72,40	14,27	1,26	466,77	252,56	882	645
312,22	3,50	30,01	223,37	-	131,61	78,47	2,21	-	530,80	140,77	112	646
204,85	7,93	17,55	154,27	-	85,87	62,75	1,98	0,38	288,07	123,70	39	647
152,64	7,76	17,37	91,08	-	76,57	41,32	1,18	0,34	273,57	67,47	21	648
271,15	8,14	17,78	234,53	-	97,67	89,96	3,00	0,43	306,49	195,12	18	649
169,13	11,49	14,78	90,31	-	88,67	39,41	3,28	-	825,94	16,42	-	650
280,29	4,85	26,33	202,17	-	118,29	73,51	2,16	0,10	468,43	134,08	151	651
277,88	2,59	26,93	191,26	-	139,40	83,70	1,41	0,11	244,29	97,79	14	652

Lfd. Nr.	Gebietskörperschaft	Spezielle Deckungsmittel					insgesamt	All- gemeine Umlagen (Saldo) (6)	All- gemeine Finanz- Zu- weisungen
		insgesamt	darunter						
			Verwal- tungs- zweig- gebundene Zu- weisungen	Darlehen	Schulden aus Kredit- markt- mitteln 5)	Gebühren, Entgelte, Strafen			
DM je Einwohner									

NOCH KREIS MÜNSTER

653	DAVON HILTRUP	972,21	137,58	-	-	329,23	247,77	165,01-	101,71
654	TELGTE, STADT	631,35	154,49	-	-	163,91	212,62	217,96-	181,69
655	AMTSANGEHÖRIGE GEMEINDEN MIT 3 000 BIS UNTER 10 000 EINWOHNERN	482,76	62,95	1,78	24,36	177,04	255,47	166,18-	180,26
656	DAVON NOTTULN	449,66	67,12	15,76	68,22	192,53	208,13	173,14-	189,38
657	ALBACHTEN	241,17	35,61	-	24,37	81,85	189,63	148,69-	149,33
658	NIENBERGE	870,05	29,80	-	0,61	781,57	223,35	174,18-	203,07
659	ROXEL	473,44	71,02	-	-	224,60	274,56	168,86-	179,68
660	AMELSBUEREN	407,86	42,71	-	40,10	120,51	206,34	126,12-	159,61
661	HANDORF	690,73	49,23	-	-	231,90	294,17	165,28-	222,80
662	SANKT MAURITZ	788,40	53,92	-	-	157,56	325,16	137,48-	112,51
663	WESTBEVERN	344,72	119,79	-	70,51	114,66	234,69	188,57-	189,56
664	ALPERSLOH	233,15	36,18	-	0,93	118,74	223,87	154,91-	151,82
665	ANGELMODDE	292,10	89,67	-	53,02	41,62	300,42	223,30-	273,55
666	WOLBECK	335,18	70,54	-	-	91,78	228,44	161,58-	154,94
667	AMTSANGEHÖRIGE GEMEINDEN MIT WENIGER ALS 3 000 EINWOHNERN	425,74	53,98	-	11,24	179,04	193,33	155,83-	129,95
668	ZUSAMMEN	576,52	86,51	1,09	15,98	199,96	242,88	172,05-	163,29
669	AEMTER	74,73	35,65	-	14,12	5,23	93,93	79,69	14,56
670	AMTSANGEHÖRIGE GEMEIN- DEN UND AEMTER	651,26	122,16	1,09	30,10	205,19	336,81	92,35-	177,85
671	KREIS	85,66	49,73	-	7,68	19,49	120,98	55,14	55,52
672	INSGESAMT	754,39	182,17	0,77	44,17	217,22	476,60	39,30-	236,49

KREIS RECKLINGHAUSEN

673	AMTSFREIE GEMEINDEN MIT 10 000 UND MEHR EINWOHNERN	476,31	158,25	-	133,24	97,69	399,13	101,63-	206,85
674	DAVON HALTERN, STADT	742,72	257,03	-	272,46	106,90	411,59	108,63-	179,91
675	HERTEN, STADT	639,95	198,95	-	253,11	73,41	429,19	104,40-	226,84
676	WESTERMOLT, STADT	358,24	167,28	-	13,24	85,66	339,26	87,27-	179,41
677	KIRCHHELLEN	418,81	60,39	-	124,09	97,46	313,09	80,01-	148,60
678	DATTELN, STADT	197,69	47,56	-	1,72	105,05	440,82	113,63-	224,08
679	OER-ERKENSCHWICK, STADT	456,40	218,66	-	49,69	139,80	349,83	94,46-	204,95
680	AMTSFREIE GEMEINDEN MIT 3 000 BIS UNTER 10 000 EINWOHNERN	-	-	-	-	-	-	-	-
681	AMTSFREIE GEMEINDEN MIT WENIGER ALS 3 000 EINWOHNERN	289,52	7,34	-	195,21	44,84	231,93	73,43-	122,92
682	ZUSAMMEN	473,27	155,79	-	134,25	96,83	396,41	101,17-	205,48
683	AMTSANGEHÖRIGE GEMEINDEN MIT 10 000 UND MEHR EINWOHNERN	564,39	76,04	2,75	213,99	178,99	256,99	280,71-	101,37
684	DAVON DORSTEN, STADT	672,90	85,35	2,50	385,82	94,67	227,78	267,42-	153,94
685	HAMM	241,71	89,28	-	78,25	29,34	147,57	272,06-	221,36
686	MARL, STADT	672,05	72,06	4,28	203,49	284,67	289,31	309,80-	19,52
687	WALTROP, STADT	242,56	67,17	-	50,44	70,80	259,86	220,19-	202,45

ANMERKUNGEN S. XX

Gemeindeergebnisse
Gesamthaushalt, Neuschulden, Beamte und Angestellte

Allgemeine Deckungsmittel										Neuschulden ⁹⁾		Beamte und Angestellte	Lfd. Nr.
darunter										Rücklagen für den Gesamt- haushalt (Saldo) 8)	insgesamt		
Steuern und steuerähnliche Einnahmen													
zusammen	davon												
	Grundsteuer		Gewerbesteuer nach		Gemeinde- anteil an der Einkommen- steuer	Gewerbe- steuer- umlage (Ausgabe)	Sonstige						
	A	B ⁷⁾	Ertrag und Kapital	der Lohnsumme									
DM je Einwohner										Zahl			
316,73	1,02	30,64	246,01	-	146,00	107,75	0,82	-	193,36	-	7	653	
231,45	4,47	22,49	125,83	-	131,51	54,96	2,11	0,24	305,16	214,65	7	654	
226,49	7,07	21,23	132,68	-	120,33	56,19	1,37	0,12	178,21	70,51	21	655	
190,48	9,93	18,28	103,51	-	103,04	46,32	2,05	-	420,36	175,36	2	656	
180,26	6,25	18,74	116,21	-	88,10	49,98	0,94	-	73,73	-	1	657	
187,10	12,29	17,20	66,36	-	118,59	28,88	1,54	-	183,72	10,75	1	658	
255,17	11,18	21,06	187,33	-	114,26	79,59	0,93	-	94,50	6,71	1	659	
172,05	7,42	15,64	105,47	-	89,23	46,72	1,00	-	259,47	149,59	3	660	
225,69	3,52	18,62	122,05	-	129,50	49,23	1,24	2,07	111,09	42,41	4	661	
334,85	5,95	35,01	217,67	-	159,43	84,62	1,40	-	65,48	2,57	2	662	
137,35	8,78	14,39	55,38	-	80,02	22,69	1,46	0,72-	78,80	67,09	-	663	
216,45	15,77	17,93	123,69	-	116,26	59,68	2,47	-	260,05	74,83	-	664	
240,54	0,73	19,57	101,80	-	153,64	36,22	1,02	-	151,16	122,39	2	665	
226,41	3,14	23,64	165,28	-	116,16	83,10	1,29	-	259,83	82,55	5	666	
214,09	11,36	19,30	150,10	-	111,26	79,63	1,71	-	281,39	34,56	1	667	
240,59	6,13	22,74	151,57	-	125,16	66,43	1,41	0,11	207,01	75,36	36	668	
-	-	-	-	-	-	-	-	0,87-	11,73	11,73	287	669	
240,59	6,13	22,74	151,57	-	125,16	66,43	1,41	0,76-	218,74	87,09	323	670	
10,14	-	-	-	-	-	-	10,14	-	32,40	32,40	309	671	
262,47	5,75	23,80	166,53	-	123,13	68,52	11,78	0,50-	324,98	133,39	783	672	
286,50	1,05	28,02	120,54	62,48	126,31	55,64	3,73	0,66-	602,71	276,99	763	673	
346,43	0,32	31,32	150,45	45,28	191,81	75,51	2,77	-	875,47	569,56	71	674	
298,52	0,28	28,63	116,58	79,38	127,87	57,26	3,03	1,98-	803,46	245,45	295	675	
241,25	0,22	22,50	101,32	38,31	121,10	44,78	2,57	-	280,59	164,49	46	676	
232,93	4,59	20,62	99,58	44,35	108,13	48,03	3,67	-	181,30	72,04	54	677	
315,11	1,53	31,09	154,79	61,84	121,92	61,02	4,97	-	582,83	420,39	189	678	
237,90	0,89	27,55	83,86	61,83	101,44	42,35	4,66	-	450,35	134,72	108	679	
-	-	-	-	-	-	-	-	-	-	-	-	680	
189,02	3,87	16,62	138,00	-	97,41	71,51	4,64	0,76-	686,51	94,32	-	681	
284,91	1,10	27,84	120,83	61,46	125,84	55,90	3,74	0,66-	604,08	274,02	763	682	
429,01	0,78	35,70	255,41	105,58	145,46	116,80	2,87	6,31-	598,36	403,45	515	683	
329,78	0,70	37,87	148,21	79,57	141,07	80,35	2,70	4,21	891,64	619,48	36	684	
184,98	0,63	26,92	55,71	21,21	107,59	29,58	2,50	5,47-	231,69	170,42	12	685	
577,67	0,44	39,76	398,54	149,39	162,27	175,95	3,22	12,62-	567,17	363,70	456	686	
263,72	1,97	24,82	96,84	58,01	121,43	41,66	2,31	4,23-	423,22	305,42	11	687	

3. Kreis- und
noch: 3.2 Spezielle und allgemeine Deckungsmittel, Rücklagen für den

Lfd. Nr.	Gebietskörperschaft	Spezielle Deckungsmittel					insgesamt	Allgemeine Umlagen (Saldo) 6)	Allgemeine Finanz-Zuweisungen
		insgesamt	darunter						
			Verwaltungs-zweig-gebundene Zuweisungen	Darlehen	Schulden aus Kreditmarkt-mitteln 5)	Gebühren, Entgelte, Strafen			
DM je Einwohner									

NOCH KREIS RECKLINGHAUSEN

688	AMTSANGEHÖRIGE GEMEINDEN MIT 3 000 BIS UNTER 10 000 EINWOHNERN	461,75	73,44	-	208,19	55,00	193,66	208,82-	189,88
689	DAVON HALTERN, KIRCHSPIEL	806,77	120,60	-	133,67	40,10	190,11	200,49-	126,54
690	ALTSCHERMBECK	281,43	4,53	-	158,27	57,19	152,89	204,12-	199,89
691	LEMBECK	385,11	48,77	-	236,94	49,47	162,04	246,64-	235,32
692	RHADE	158,21	23,58	-	21,29	62,56	129,71	187,35-	185,72
693	WULFEN	738,17	150,06	-	484,14	73,92	220,53	196,03-	232,55
694	POLSUM	302,75	51,67	-	157,49	45,56	215,02	232,84-	196,28
695	HENRICHENBURG	97,30	0,86	-	-	54,15	214,02	188,34-	141,32
696	AMTSANGEHÖRIGE GEMEINDEN MIT WENIGER ALS 3 000 EINWOHNERN	527,63	136,04	-	274,67	38,85	158,73	207,32-	188,83
697	ZUSAMMEN	543,26	77,94	2,12	215,30	149,64	240,94	264,01-	121,82
698	AEMTER	64,22	25,19	-	7,16	14,45	173,91	159,51	16,44
699	AMTSANGEHÖRIGE GEMEINDEN UND AEMTER	607,48	103,12	2,12	222,46	164,09	414,85	104,50-	138,26
700	KREIS	103,42	47,52	-	5,14	14,76	95,57	58,18	33,13
701	INSGESAMT	652,03	173,75	1,19	188,91	149,35	502,33	44,86-	200,87

KREIS STEINFURT

702	AMTSFREIE GEMEINDEN MIT 10 000 UND MEHR EINWOHNERN	616,47	131,49	1,88	174,38	127,55	415,48	102,44-	193,11
703	DAVON BORGHORST, STADT	366,90	94,80	-	100,94	91,01	363,80	97,31-	180,47
704	BURGSTEINFURT, STADT	641,31	140,95	-	209,29	181,80	371,57	91,01-	136,21
705	EMSDETTEN, STADT	553,88	126,75	5,26	163,75	108,34	426,79	99,32-	162,82
706	RHEINE, STADT	682,24	111,33	2,02	154,01	166,68	471,19	114,90-	222,23
707	NEUENKIRCHEN	419,40	98,32	-	137,48	48,59	331,55	87,55-	199,79
708	OCHTRUP, STADT	900,69	255,85	-	331,96	88,79	366,17	93,52-	210,99
709	AMTSFREIE GEMEINDEN MIT 3 000 BIS UNTER 10 000 EINWOHNERN	484,91	129,84	-	149,02	86,20	308,97	82,32-	182,39
710	DAVON ALTENBERGE	440,86	94,49	-	223,20	78,04	288,53	79,82-	172,37
711	METELEN	442,00	114,25	-	136,09	85,40	335,93	83,44-	198,87
712	NORDWALDE	381,71	167,06	-	86,04	78,38	315,62	84,31-	185,70
713	WEITRINGEN	728,61	138,26	-	179,05	97,15	301,39	83,88-	189,16
714	HORSTMAR, STADT	341,12	126,38	-	82,28	30,94	308,87	80,62-	180,52
715	LAER	628,02	126,75	-	215,13	167,44	305,43	81,38-	165,96
716	AMTSFREIE GEMEINDEN MIT WENIGER ALS 3 000 EINWOHNERN	-	-	-	-	-	-	-	-
717	ZUSAMMEN	589,21	131,15	1,49	169,12	118,99	393,41	98,28-	190,89
718	AMTSANGEHÖRIGE GEMEINDEN MIT 10 000 UND MEHR EINWOHNERN	-	-	-	-	-	-	-	-
719	AMTSANGEHÖRIGE GEMEINDEN MIT 3 000 BIS UNTER 10 000 EINWOHNERN	539,50	181,44	-	192,42	153,36	227,14	158,94-	155,45
720	DAVON MESUM	247,88	140,84	-	3,00	94,39	241,55	184,44-	184,62
721	RHEINE LINKS DER EMS	598,12	73,04	-	276,09	230,87	212,03	155,93-	171,88

ANMERKUNGEN S. XX

Gemeindeergebnisse
Gesamthaushalt, Neuschulden, Beamte und Angestellte

Allgemeine Deckungsmittel								Rücklagen für den Gesamt- haushalt (Saldo) 8)	Neuschulden ⁹⁾ am 31.12.1972 ⁷⁾		Beamte und Angestellte	Lfd. Nr.
darunter									insgesamt	die den Haushalt in der Regel voll- balanciert		
Steuern und steuerähnliche Einnahmen												
davon												
zusammen	Grundsteuer		Gewerbesteuer nach		Gemeinde- anteil an der Einkommen- steuer	Gewerbe- steuer- umlage (Ausgabe)	Sonstige	insgesamt	die den Haushalt in der Regel voll- balanciert	Beamte und Angestellte	Lfd. Nr.	
	A	B ⁷⁾	Ertrag und Kapital	der Lohnsumme								
DM je Einwohner												
201,54	3,26	17,92	94,34	32,35	99,58	47,97	2,05	1,45-	620,88	326,41	10	688
245,51	4,90	23,32	151,79	46,93	99,81	84,06	2,82	-	439,48	67,13	2	689
147,23	5,10	13,02	95,70	-	71,35	39,64	1,70	-	432,62	278,60	-	690
166,20	7,63	14,33	89,92	-	91,77	39,76	2,31	-	876,79	542,53	1	691
124,14	2,29	16,38	70,42	-	62,89	29,48	1,64	-	485,75	263,68	1	692
175,33	1,89	14,25	79,37	42,75	75,03	39,52	1,56	2,89	1259,60	699,43	3	693
241,70	1,43	23,82	60,00	50,63	137,45	33,32	1,69	11,05-	159,18	114,41	3	694
247,25	1,73	15,53	115,64	36,89	137,00	62,35	2,80	0,43	405,39	207,55	-	695
164,41	6,91	17,02	76,34	9,99	88,92	38,23	3,45	12,69-	878,02	266,03	2	696
374,87	1,50	31,55	217,40	87,74	134,41	100,48	2,74	5,63-	613,83	383,20	527	697
-	-	-	-	-	-	-	-	0,20-	66,85	66,35	981	698
374,87	1,50	31,55	217,40	87,74	134,41	100,48	2,74	5,84-	680,67	449,56	1508	699
6,90	-	-	-	-	-	-	6,90	4,47-	32,92	30,24	629	700
342,31	1,32	29,92	175,04	76,21	130,65	80,92	10,08	8,05-	680,00	402,80	2900	701
311,64	2,02	33,54	198,97	34,39	127,90	87,82	2,65	2,03	821,15	388,22	665	702
262,17	2,47	31,24	192,12	-	115,24	81,82	2,93	-	625,92	281,87	73	703
311,92	3,24	33,74	223,20	-	139,45	89,99	2,29	-	891,92	442,28	74	704
363,97	1,67	33,27	324,93	-	132,46	130,68	2,32	12,19	567,95	379,03	116	705
342,35	0,16	38,55	159,91	74,86	142,48	76,87	3,26	1,58-	1061,50	436,59	310	706
194,17	3,14	24,20	124,90	-	95,37	55,54	2,10	-	435,98	244,47	32	707
250,80	6,21	26,83	129,40	56,73	100,05	70,15	1,72	-	935,15	419,58	60	708
196,69	7,32	22,35	109,96	5,10	97,28	47,03	1,71	0,05-	535,73	226,42	129	709
188,01	11,57	19,22	136,85	-	82,93	64,03	1,47	-	552,13	240,63	17	710
177,23	5,07	20,08	110,74	-	90,08	49,91	1,17	-	472,22	157,34	26	711
207,11	6,87	21,81	108,64	-	111,02	43,22	1,98	2,25	602,43	214,64	31	712
198,28	5,80	18,73	98,64	30,17	91,51	48,24	1,66	3,14-	648,87	208,39	24	713
195,66	6,25	30,61	83,92	-	98,07	25,51	2,30	-	204,38	150,07	15	714
211,74	8,27	23,74	124,21	-	108,10	54,05	1,48	-	758,58	423,27	16	715
-	-	-	-	-	-	-	-	-	-	-	-	716
287,82	3,11	31,22	180,53	28,32	121,55	79,37	2,46	1,60	762,02	354,70	794	717
-	-	-	-	-	-	-	-	-	-	-	-	718
205,96	3,08	19,29	115,45	-	111,84	45,28	1,57	-	740,18	269,07	1	719
226,07	1,83	22,64	133,01	-	113,37	46,11	1,33	-	524,89	79,57	1	720
179,86	3,48	15,22	76,52	-	119,42	36,23	1,45	-	805,07	303,64	-	721

3. Kreis- und
noch: 3.2 Spezielle und allgemeine Deckungsmittel, Rücklagen für den

Lfd. Nr.	Gebietskörperschaft	Spezielle Deckungsmittel					insgesamt	All- gemeine Umlagen (Saldo) 6)	All- gemeine Finanz- Zu- weisungen
		insgesamt	darunter						
			Verwal- tungs- zwei- gebundene Zu- weisungen	Darlehen	Schulden aus Kredit- markt- mitteln 5)	Gebühren, Entgelte, Strafen			
DM je Einwohner									

NOCH KREIS STEINFURT

722	RHEINE RECHTS DER EMS	756,19	340,95	-	282,57	124,32	229,98	137,65-	109,04
723	AMTSANGEHOERIGE GEMEINDEN MIT WENIGER ALS 3 000 EINWOHNERN	543,41	313,62	-	158,68	55,39	173,65	146,70-	146,71
724	ZUSAMMEN	539,76	190,07	-	190,22	146,96	223,64	158,14-	154,88
725	AEMTER	20,67	4,59	-	-	5,96	95,65	83,08	12,56
726	AMTSANGEHOERIGE GEMEIN- DEN UND AEMTER	560,43	194,66	-	190,22	152,93	319,29	75,06-	167,44
727	KREIS	116,39	50,83	-	19,23	15,55	108,51	54,57	44,65
728	INSGESAMT	702,55	188,73	1,33	190,59	138,14	494,05	41,24-	233,05

KREIS TECKLENBURG

729	AMTSFREIE GEMEINDEN MIT 10 000 UND MEHR EINWOHNERN	346,88	50,32	-	50,58	185,86	351,25	99,72-	151,16
730	DAVON LENGERICH, STADT	423,10	60,87	-	53,73	244,56	354,01	102,39-	137,43
731	METTINGEN	183,97	27,77	-	43,84	60,40	345,33	94,01-	180,50
732	AMTSFREIE GEMEINDEN MIT 3 000 BIS UNTER 10 000 EINWOHNERN	449,11	155,29	3,67	104,05	70,95	304,29	89,80-	203,95
733	DAVON LADREBERGEN	377,06	142,12	-	-	148,12	307,82	84,66-	195,71
734	LIENEN	642,16	165,29	14,27	314,02	64,66	308,59	87,63-	187,55
735	RECKE	363,53	137,79	-	43,36	58,55	299,25	95,41-	223,20
736	WESTERKAPPELN	421,59	172,62	0,92	53,97	47,51	304,20	88,44-	201,45
737	AMTSFREIE GEMEINDEN MIT WENIGER ALS 3 000 EINWOHNERN	-	-	-	-	-	-	-	-
738	ZUSAMMEN	396,15	100,91	1,77	76,34	130,48	328,62	94,94-	176,60
739	AMTSANGEHOERIGE GEMEINDEN MIT 10 000 UND MEHR EINWOHNERN	327,18	125,11	-	52,20	70,05	214,78	239,54-	165,66
740	DAVON IBBEWUEREN-LAND	315,24	47,06	-	84,55	63,56	191,67	220,41-	143,41
741	IBBEWUEREN, STADT	343,89	234,30	-	6,93	79,12	247,11	266,32-	196,79
742	AMTSANGEHOERIGE GEMEINDEN MIT 3 000 BIS UNTER 10 000 EINWOHNERN	407,23	139,37	-	106,96	87,55	229,22	166,33-	184,65
743	DAVON HOPSTEN	671,17	308,83	-	200,78	91,69	241,30	223,11-	274,03
744	LOTTE	431,69	112,60	-	187,77	54,90	239,24	160,00-	147,22
745	WERSEN	356,83	68,17	-	84,15	119,83	205,04	167,04-	176,46
746	HOERSTEL	213,00	80,97	-	-	62,43	255,68	144,98-	174,71
747	RIESENBECK	440,46	165,28	-	116,02	94,24	213,92	146,95-	158,56
748	AMTSANGEHOERIGE GEMEINDEN MIT WENIGER ALS 3 000 EINWOHNERN	582,48	82,14	22,05	179,85	120,59	201,14	168,75-	174,20
749	ZUSAMMEN	397,26	121,28	4,07	91,47	84,40	216,41	205,45-	172,69
750	AEMTER	82,67	3,20	-	6,35	13,93	120,77	108,52	15,37
751	AMTSANGEHOERIGE GEMEIN- DEN UND AEMTER	479,93	124,48	4,07	97,83	98,32	337,19	96,93-	188,07
752	KREIS	113,43	67,80	-	8,50	20,00	124,96	56,04	56,89
753	INSGESAMT	556,76	181,98	3,06	96,94	132,38	458,40	40,02-	239,94

ANMERKUNGEN S. XX

Gemeindeergebnisse
Gesamthaushalt, Neuschulden, Beamte und Angestellte

Allgemeine Deckungsmittel								Rücklagen für den Gesamt- haushalt (Saldo) 8)	Neuschulden ⁹⁾ am 31.12.1972 ⁷⁾		Beamte und Angestellte	Lfd. Nr.
darunter									insgesamt	die den Haushalt in der Regel voll belasten		
Steuern und steuerähnliche Einnahmen												
davon												
zusammen	Grundsteuer		Gewerbesteuer nach		Gemeinde- anteil an der Einkommen- steuer	Gewerbe- steuer- umlage (Ausgabe)	Sonstige					
	A	B ⁷⁾	Ertrag und Kapital	der Lohnsumme								
DM je Einwohner												
215,50	3,86	20,59	141,69	-	101,96	54,52	1,93	-	876,17	414,44	-	722
160,93	7,49	11,98	86,08	-	99,55	45,66	1,50	-	181,89	53,89	-	723
203,02	3,37	18,82	113,53	-	111,04	45,31	1,56	-	703,73	255,02	1	724
-	-	-	-	-	-	-	-	-	-	-	74	725
203,02	3,37	18,82	113,53	-	111,04	45,31	1,56	-	703,73	255,02	75	726
6,58	-	-	-	-	-	-	6,58	0,86-	55,76	55,76	393	727
285,39	3,14	29,90	173,41	25,31	120,44	75,75	8,94	0,56	811,58	399,87	1262	728
294,10	3,29	26,49	178,63	23,90	139,59	82,06	4,27	4,89-	417,75	219,09	147	729
310,91	3,16	30,39	205,40	-	157,75	90,24	4,45	-	431,54	249,25	110	730
258,16	3,57	18,15	121,39	74,98	100,76	64,56	3,87	15,36-	388,28	154,62	37	731
173,94	6,63	14,10	98,24	-	93,79	41,15	2,34	-	264,81	179,14	85	732
187,35	6,00	10,72	109,75	-	97,75	38,16	1,29	0,20-	198,50	149,41	15	733
182,27	8,42	12,56	95,49	-	103,77	41,68	3,71	0,70-	461,46	383,39	25	734
165,64	3,52	15,63	121,18	-	75,17	52,28	2,42	-	178,08	111,60	19	735
168,70	8,76	15,57	70,23	-	103,09	30,67	1,73	0,69	232,47	100,90	26	736
-	-	-	-	-	-	-	-	-	-	-	-	737
236,19	4,90	20,52	139,88	12,38	117,51	62,34	3,34	2,53-	344,04	199,84	232	738
283,12	1,92	26,22	174,75	48,71	122,56	93,43	2,38	-	253,24	98,69	25	739
275,31	2,97	22,03	172,78	83,52	93,30	102,00	2,72	-	273,58	99,65	9	740
294,03	0,46	32,09	177,52	-	163,49	81,43	1,90	-	224,78	97,36	16	741
205,47	4,82	16,36	135,57	-	105,94	59,16	1,95	0,57	495,67	184,38	13	742
179,22	8,57	13,77	121,30	-	82,34	48,83	2,08	0,26	837,40	305,97	3	743
244,85	5,30	18,40	145,04	-	136,00	62,38	2,50	-	586,71	212,10	1	744
192,79	2,66	15,62	108,47	-	109,89	45,80	1,95	-	438,13	132,08	6	745
222,18	4,19	16,95	171,32	-	104,31	76,39	1,79	1,20	247,31	118,07	1	746
197,84	4,68	17,30	135,15	-	101,97	62,89	1,63	1,22	487,89	198,66	2	747
197,22	6,96	15,23	113,08	-	109,50	49,68	2,14	0,90	591,86	270,33	4	748
244,97	3,68	21,36	152,12	25,73	115,37	75,51	2,21	0,33	385,34	154,97	42	749
-	-	-	-	-	-	-	-	0,03-	25,26	17,17	266	750
244,97	3,68	21,36	152,12	25,73	115,37	75,51	2,21	0,29	410,60	172,13	308	751
5,39	-	-	-	-	-	-	5,38	-	35,39	34,58	388	752
246,51	4,21	20,99	146,77	19,90	116,31	69,76	8,08	0,93-	416,91	218,82	926	753

Lfd. Nr.	Gebietskörperschaft	Spezielle Deckungsmittel				insgesamt	All- gemeine Umlagen (Saldo) 6)	All- gemeine Finanz- Zu- weisungen	
		insgesamt	darunter						
			Verwal- tungs- zweig- gebundene Zu- weisungen	Darlehen	Schulden aus Kredit- markt- mitteln 5)				Gebühren, Entgelte, Strafen
DM je Einwohner									

KREIS WARENDORF

754	AMTSFREIE GEMEINDEN MIT 10 000 UND MEHR EINWOHNERN WARENDORF, STADT	352,80	115,54	-	72,54	102,28	377,56	101,70-	154,46
755	AMTSFREIE GEMEINDEN MIT 3 000 BIS UNTER 10 000 EINWOHNERN	513,60	158,57	-	78,93	88,07	352,06	86,74-	157,86
756	DAVON EVERSWINKEL	552,82	182,98	-	83,39	143,44	325,99	85,32-	215,60
757	SASSENBERG, STADT	320,64	158,19	-	34,17	55,57	371,84	87,36-	157,84
758	FRECKENHORST, STADT	691,91	145,07	-	122,94	90,36	346,32	86,91-	125,03
759	AMTSFREIE GEMEINDEN MIT WENIGER ALS 3 000 EINWOHNERN	-	-	-	-	-	-	-	-
760	ZUSAMMEN	437,01	138,08	-	75,89	94,84	364,21	93,87-	156,24
761	AMTSANGEHOERIGE GEMEINDEN MIT 10 000 UND MEHR EINWOHNERN HARSEWINKEL, STADT	516,08	137,77	-	44,40	112,37	309,43	183,53-	180,07
762	AMTSANGEHOERIGE GEMEINDEN MIT 3 000 BIS UNTER 10 000 EINWOHNERN	480,18	166,67	-	154,49	67,42	256,79	134,90-	159,80
763	DAVON BEELEN	605,63	238,43	-	129,74	36,23	262,18	138,06-	162,30
764	MARIENFELD	336,45	36,50	-	141,48	135,26	255,23	134,12-	97,34
765	OSTBEVERN	479,31	198,77	-	182,80	45,80	253,61	132,95-	200,31
766	AMTSANGEHOERIGE GEMEINDEN MIT WENIGER ALS 3 000 EINWOHNERN	391,68	32,25	-	122,46	56,02	271,05	139,01-	154,61
767	ZUSAMMEN	467,17	119,29	-	109,03	79,09	278,23	152,15-	165,05
768	AEMTER	7,59	0,09	-	-	2,60	75,67	62,18	13,13
769	AMTSANGEHOERIGE GEMEIN- DEN UND AEMTER	474,76	119,38	-	109,03	81,69	353,90	89,97-	178,17
770	KREIS	158,85	58,71	-	10,19	39,52	118,75	52,44	57,10
771	INSGESAMT	612,82	188,38	-	100,97	128,45	478,32	39,67-	223,20

ANMERKUNGEN S. XX

Gemeindeergebnisse
Gesamthaushalt, Neuschulden, Beamte und Angestellte

Allgemeine Deckungsmittel								Rücklagen für den Gesamt- haushalt (Saldo) 8)	Neuschulden ⁹⁾ am 31.12.1972		Beamte und Angestellte	Lfd. Nr.
darunter									insgesamt	die den Haushalt in der Regel voll belasten		
Steuern und steuerähnliche Einnahmen												
zusammen	Grundsteuer		Gewerbesteuer nach		Gemeinde- anteil an der Einkommen- steuer	Gewerbe- steuer- umlage (Ausgabe)	Sonstige					
	A	B ⁷⁾	Ertrag und Kapital	der Lohnsumme								
DM je Einwohner												
											Zahl	
317,88	2,44	32,33	195,91	-	167,62	85,08	4,66	0,35-	464,72	116,32	85	754
263,75	10,23	21,44	194,38	-	121,62	85,10	1,18	1,83-	627,63	375,52	75	755
188,81	12,75	19,01	107,37	-	97,65	49,04	1,08	-	770,14	523,44	18	756
271,58	5,91	22,11	209,86	-	124,73	92,58	1,54	2,59-	606,29	259,16	33	757
298,25	13,28	22,13	227,81	-	132,04	97,86	0,86	2,08-	568,72	412,34	24	758
-	-	-	-	-	-	-	-	-	-	-	-	759
289,53	6,52	26,63	195,11	-	143,53	85,09	2,84	1,13-	550,04	252,07	160	760
285,04	4,48	28,59	219,26	-	156,77	126,26	2,19	3,92-	493,42	132,65	9	761
220,27	8,97	18,88	164,87	-	102,84	76,47	1,17	-	477,61	120,79	2	762
228,40	9,55	17,87	144,43	-	117,26	61,93	1,22	0,48-	319,95	38,68	-	763
278,44	5,38	24,34	306,45	-	103,28	162,14	1,13	0,57	668,08	141,48	1	764
174,33	10,97	15,97	84,66	-	91,21	29,63	1,15	-	472,00	171,25	1	765
240,73	17,31	18,17	170,73	-	109,56	76,98	1,94	1,61	388,45	116,12	1	766
247,47	9,83	21,90	184,53	-	122,58	93,10	1,72	0,84-	457,76	123,40	12	767
-	-	-	-	-	-	-	-	0,17-	-	-	84	768
247,47	9,83	21,90	184,53	-	122,58	93,10	1,72	1,02-	457,76	123,40	96	769
7,65	-	-	-	-	-	-	7,65	-	10,19	10,19	160	770
278,28	8,00	24,50	190,35	-	134,12	88,69	9,99	1,08-	518,77	204,45	416	771

3. Kreis- und
noch: 3,2 Spezielle und allgemeine Deckungsmittel, Rücklagen für den

Lfd. Nr.	Gebietskörperschaft	Spezielle Deckungsmittel					insgesamt	Allgemeine Umlagen (Saldo) 6)	Allgemeine Finanz- Zu- weisungen
		insgesamt	darunter						
			Verwal- tungs- zweig- gebundene Zu- weisungen	Darlehen	Schulden aus Kredit- markt- mitteln 5)	Gebühren, Entgelte, Strafen			
DM je Einwohner									
772	KREISFREIE STADT BIELEFELD	889,48	220,80	-	194,74	327,59	697,70	45,10-	69,11
773	INSGESAMT	889,48	220,80	-	194,74	327,59	697,70	45,10-	69,11
KREIS BIELEFELD									
774	AMTSFREIE GEMEINDEN MIT 10 000 UND MEHR EINWOHNERN	351,82	77,85	0,73	70,98	109,63	497,12	111,87-	110,33
775	DAVON BRACKWEDE, STADT	322,04	78,88	-	46,22	86,62	611,62	117,78-	83,02
776	SCHLOSS HOLTE-STUKENBRÖCK	395,69	84,11	-	59,15	99,19	359,50	111,13-	155,85
777	SENNE I	181,67	26,27	3,88	6,72	81,71	400,97	104,21-	66,53
778	SENNESTADT, STADT	515,97	114,59	-	179,98	183,62	474,82	108,04-	162,05
779	AMTSFREIE GEMEINDEN MIT 3 000 BIS UNTER 10 000 EINWOHNERN GÄDDERBAUM	247,40	105,64	-	40,38	49,33	305,89	96,99-	177,87
780	AMTSFREIE GEMEINDEN MIT WENIGER ALS 3 000 EINWOHNERN	-	-	-	-	-	-	-	-
781	ZUSAMMEN	342,40	80,36	0,67	68,22	104,18	479,86	110,52-	116,43
782	AMTSANGEHÖRIGE GEMEINDEN MIT 10 000 UND MEHR EINWOHNERN	349,52	27,40	-	141,16	62,98	254,58	180,46-	100,38
783	DAVON HEEPEN	263,53	30,78	-	48,86	63,32	263,34	189,65-	80,13
784	JOELLENBECK	436,07	24,00	-	234,07	62,65	245,77	171,21-	120,77
785	AMTSANGEHÖRIGE GEMEINDEN MIT 3 000 BIS UNTER 10 000 EINWOHNERN	523,44	60,92	-	137,65	82,36	225,83	199,39-	71,50
786	DAVON ALTENHAGEN	485,87	247,35	-	67,14	33,82	214,79	197,37-	150,43
787	BRAKE	809,16	16,28	-	274,38	88,29	264,58	197,89-	78,35
788	HILLEGOSSEN	472,62	39,81	-	67,65	156,01	188,91	197,64-	28,07
789	MILSE	330,14	36,17	-	125,19	87,48	222,87	182,99-	104,79
790	OLDENTRUP	374,35	6,14	-	-	68,15	179,91	251,60-	-
791	UBBEDISSEN	379,01	37,00	-	165,25	43,57	249,66	176,75-	55,63
792	AMTSANGEHÖRIGE GEMEINDEN MIT WENIGER ALS 3 000 EINWOHNERN	261,48	57,36	-	84,72	50,99	223,67	190,17-	107,98
793	ZUSAMMEN	396,48	48,98	-	124,66	67,63	234,67	190,72-	90,71
794	AEMTER	122,16	45,50	-	43,68	12,29	120,82	91,05	14,98
795	AMTSANGEHÖRIGE GEMEIN- DEN UND AEMTER	518,64	94,48	-	168,34	79,92	355,50	99,68-	105,69
796	KREIS	187,65	42,95	-	-	92,34	131,92	67,65	53,94
797	INSGESAMT	595,09	128,52	0,42	105,17	187,57	565,88	38,87-	166,40
KREIS BUEREN									
798	AMTSFREIE GEMEINDEN MIT 10 000 UND MEHR EINWOHNERN	-	-	-	-	-	-	-	-
799	AMTSFREIE GEMEINDEN MIT 3 000 BIS UNTER 10 000 EINWOHNERN BUEREN, STADT	478,52	265,47	-	-	68,13	355,08	103,39-	112,70

ANMERKUNGEN S. XX

Gemeindeergebnisse
Gesamthaushalt, Neuschulden, Beamte und Angestellte

Allgemeine Deckungsmittel								Rücklagen für den Gesamt- haushalt (Saldo) 8)	Neuschulden ⁹⁾ am 31.12.1972		Beamte und Angestellte	Lfd. Nr.
darunter									inngesamt	die den Haushalt in der Regel voll belasten		
Steuern und steuerähnliche Einnahmen												
zusammen	davon							Sonstige	Zahl	Zahl		
	Grundsteuer		Gewerbesteuer nach		Gemeinde- anteil an der Einkommen- steuer	Gewerbe- steuer- umlage (Ausgabe)	Ertrag und Kapital				der Lohnsumme	
	A	B ⁷⁾	Ertrag und Kapital	der Lohnsumme								
DM je Einwohner												
614,69	0,20	65,53	307,57	148,02	229,26	151,86	15,96	11,94	941,61	485,89	2493	772
614,69	0,20	65,53	307,57	148,02	229,26	151,86	15,96	11,94	941,61	485,89	2493	773
434,81	0,78	36,18	248,19	85,73	184,58	122,82	2,17	1,76	387,86	182,70	369	774
543,06	0,55	43,86	271,12	133,49	230,01	138,60	2,63	2,76	439,20	243,71	182	775
303,01	2,07	22,18	230,79	-	126,28	81,15	2,84	3,55	237,24	47,02	43	776
426,75	0,66	36,38	319,75	72,65	175,82	180,63	2,13	-	153,21	55,99	58	777
345,16	0,32	32,81	159,19	75,70	153,80	77,50	0,83	-	608,72	283,05	86	778
222,11	0,31	23,21	42,67	41,94	140,20	26,75	0,52	1,98	146,13	89,51	21	779
-	-	-	-	-	-	-	-	-	-	-	-	780
415,61	0,74	35,01	229,64	81,78	180,57	114,15	2,02	1,78	366,04	174,29	390	781
325,56	2,06	31,81	160,72	33,28	181,16	84,99	1,52	-	424,32	73,42	6	782
360,76	0,78	34,79	159,47	66,35	192,89	95,56	2,05	-	371,12	30,00	3	783
290,13	3,34	28,82	161,98	-	169,35	74,35	0,98	-	477,87	117,13	3	784
349,37	1,94	35,79	246,68	25,01	175,30	138,44	3,09	0,39-	372,28	128,85	11	785
261,23	1,51	28,52	145,89	-	154,72	72,69	3,28	-	434,12	126,96	1	786
372,03	2,02	34,14	140,29	90,88	181,33	79,36	2,74	-	689,62	312,26	4	787
370,46	0,69	42,11	179,71	-	222,04	77,31	3,22	-	114,59	3,91	3	788
289,64	1,24	33,69	142,81	-	180,83	72,33	3,40	1,23-	250,39	114,06	1	789
423,45	2,91	46,83	799,74	-	103,36	532,30	2,91	1,93-	80,75	6,14	1	790
366,95	3,56	31,79	261,17	-	186,63	119,48	3,29	-	363,66	47,96	1	791
297,86	4,45	29,88	106,00	-	207,97	52,73	2,28	0,11-	234,91	90,37	2	792
327,81	2,65	32,91	180,94	21,04	185,95	98,03	2,36	0,18-	352,64	100,41	19	793
-	-	-	-	-	-	-	-	0,03	116,16	34,27	155	794
327,81	2,65	32,91	180,94	21,04	185,95	98,03	2,36	0,15-	468,80	134,68	174	795
7,79	-	-	-	-	-	-	7,79	3,18-	119,44	119,44	738	796
390,99	1,45	34,24	211,66	59,36	182,55	108,20	9,93	2,12-	523,41	279,11	1302	797
-	-	-	-	-	-	-	-	-	-	-	-	798
309,07	2,40	32,70	202,47	-	154,38	88,49	5,61	-	488,46	159,67	26	799

Lfd. Nr.	Gebietskörperschaft	Spezielle Deckungsmittel					insgesamt	All- gemeine Umlagen (Saldo) 6)	All- gemeine Finanz- Zu- weisungen
		insgesamt	darunter						
			Verwal- tungs- zweig- gebundene Zu- weisungen	Darlehen	Schulden aus Kredit- markt- mitteln 5)	Gebühren, Entgelte, Strafen			
DM je Einwohner									

NOCH KREIS BÜBREN

800	AMTSFREIE GEMEINDEN MIT WENIGER ALS 3 000 EINWOHNERN	-	-	-	-	-	-	-	-
801	ZUSAMMEN	478,52	265,47	-	-	68,13	355,08	103,39-	112,70
802	AMTSANGEHÖRIGE GEMEINDEN MIT 10 000 UND MEHR EINWOHNERN	-	-	-	-	-	-	-	-
803	AMTSANGEHÖRIGE GEMEINDEN MIT 3 000 BIS UNTER 10 000 EINWOHNERN SALZKOTTEN, STADT	746,92	72,16	-	360,81	79,34	395,52	184,16-	97,81
804	AMTSANGEHÖRIGE GEMEINDEN MIT WENIGER ALS 3 000 EINWOHNERN	402,05	95,15	-	113,58	66,12	237,10	168,43-	205,61
805	ZUSAMMEN	437,58	92,78	-	139,05	67,48	253,42	170,05-	194,50
806	AEMTER	35,61	24,12	-	3,52	3,56	78,65	65,30	13,20
807	AMTSANGEHÖRIGE GEMEIN- DEN UND AEMTER	473,19	116,91	-	142,58	71,04	332,08	104,76-	207,70
808	KREIS	170,72	107,39	-	-	38,42	144,94	65,85	60,61
809	INSGESAMT	644,44	239,01	-	128,46	109,17	479,29	38,77-	238,90

KREIS DETMOLD

810	AMTSFREIE GEMEINDEN MIT 10 000 UND MEHR EINWOHNERN	604,28	154,97	5,21	184,70	123,38	391,27	99,98-	141,02
811	DAVON BLOMBERG, STADT	470,04	186,96	19,59	104,69	71,87	347,11	103,33-	175,75
812	DETMOLD, STADT	610,87	113,11	-	171,27	166,40	431,21	103,64-	126,39
813	LAGE, STADT	819,64	262,69	0,98	231,01	123,11	349,74	91,77-	124,88
814	LUEGDE, STADT	298,36	113,41	9,24	108,14	33,83	342,27	89,74-	172,66
815	HORN - BAD MEINBERG, STADT	489,38	112,44	18,00	270,07	60,72	385,76	104,93-	176,89
816	AMTSFREIE GEMEINDEN MIT 3 000 BIS UNTER 10 000 EINWOHNERN	289,22	100,50	-	94,54	57,56	308,46	89,84-	175,27
817	DAVON AUGUSTDORF	142,96	22,40	-	63,59	15,63	345,61	96,20-	210,91
818	SCHIEDER-SCHWALENBERG, STADT	246,71	119,03	-	46,95	60,34	299,11	89,74-	144,64
819	SCHLANGEN	477,77	151,94	-	180,54	93,74	284,62	83,96-	178,28
820	AMTSFREIE GEMEINDEN MIT WENIGER ALS 3 000 EINWOHNERN	-	-	-	-	-	-	-	-
821	ZUSAMMEN	560,85	147,46	4,49	172,27	114,31	379,86	98,58-	145,74
822	AMTSANGEHÖRIGE GEMEINDEN MIT 10 000 UND MEHR EINWOHNERN	-	-	-	-	-	-	-	-
823	AMTSANGEHÖRIGE GEMEINDEN MIT 3 000 BIS UNTER 10 000 EINWOHNERN	-	-	-	-	-	-	-	-
824	AMTSANGEHÖRIGE GEMEINDEN MIT WENIGER ALS 3 000 EINWOHNERN	-	-	-	-	-	-	-	-
825	ZUSAMMEN	-	-	-	-	-	-	-	-
826	AEMTER	-	-	-	-	-	-	-	-
827	AMTSANGEHÖRIGE GEMEIN- DEN UND AEMTER	-	-	-	-	-	-	-	-
828	KREIS	338,45	53,89	-	39,59	205,32	130,86	56,66	52,74

ANMERKUNGEN S. XX

Gemeindeergebnisse
Gesamthaushalt, Neuschulden, Beamte und Angestellte

Allgemeine Deckungsmittel								Rücklagen für den Gesamt- haushalt (Saldo) 8)	Neuschulden ⁹⁾ am 31.12.1972		Beamte und Angestellte	Lfd. Nr.
darunter									insgesamt	die den Haushalt in der Regel voll belasten		
Steuern und steuerähnliche Einnahmen												
zusammen	davon							Sonstige	insgesamt	die den Haushalt in der Regel voll belasten	Beamte und Angestellte	Lfd. Nr.
	Grundsteuer		Gewerbesteuer nach		Gemeinde- anteil an der Einkommen- steuer	Gewerbe- steuer- umlage (Ausgabe)						
	A	B ⁷⁾	Ertrag und Kapital	der Lohnsumme								
DM je Einwohner												
											Zahl	
-	-	-	-	-	-	-	-	-	-	-	-	800
309,07	2,40	32,70	202,47	-	154,38	88,49	5,61	-	488,46	159,67	26	801
-	-	-	-	-	-	-	-	-	-	-	-	802
437,59	8,89	29,75	248,12	105,68	151,50	113,03	6,67	-	1587,04	550,27	2	803
166,64	13,65	11,26	89,56	-	84,96	35,91	3,12	-	619,86	278,47	13	804
194,56	13,16	13,16	105,89	10,89	91,82	43,86	3,49	-	719,51	306,48	15	805
-	-	-	-	-	-	-	-	1,56-	19,80	19,70	128	806
194,56	13,16	13,16	105,89	10,89	91,82	43,86	3,49	1,56-	739,32	326,17	143	807
5,40	-	-	-	-	-	-	5,40	2,26-	26,64	26,64	213	808
211,29	12,10	15,10	115,46	9,81	98,01	48,28	9,10	3,67-	741,11	336,32	382	809
344,38	5,75	35,99	245,97	-	161,99	108,45	3,13	0,18	906,25	459,10	731	810
262,48	9,66	24,32	178,79	-	125,90	78,35	2,16	1,01	689,83	399,39	50	811
402,82	6,52	41,12	295,16	-	184,23	127,34	3,14	-	1073,01	532,45	430	812
315,85	3,81	33,01	213,81	-	159,83	98,38	3,78	0,32	903,04	364,72	150	813
238,84	6,93	21,07	194,66	-	105,65	91,04	1,57	-	536,46	258,99	31	814
312,61	2,22	41,76	208,75	-	148,33	92,16	3,72	-	697,05	535,64	70	815
219,56	5,73	20,09	123,48	-	119,19	54,95	6,00	-	592,62	333,97	81	816
236,92	0,75	18,04	143,27	-	130,34	57,43	1,95	-	421,38	191,82	24	817
233,79	12,57	21,46	134,44	-	116,30	62,60	11,62	-	593,48	350,68	31	818
186,21	2,27	20,39	91,76	-	112,15	43,47	3,12	-	752,90	447,89	26	819
-	-	-	-	-	-	-	-	-	-	-	-	820
327,17	5,75	33,80	229,08	-	156,09	101,07	3,52	0,16	863,01	441,85	812	821
-	-	-	-	-	-	-	-	-	-	-	-	822
-	-	-	-	-	-	-	-	-	-	-	-	823
-	-	-	-	-	-	-	-	-	-	-	-	824
-	-	-	-	-	-	-	-	-	-	-	-	825
-	-	-	-	-	-	-	-	-	-	-	-	826
-	-	-	-	-	-	-	-	-	-	-	-	827
9,75	-	-	-	-	-	-	9,75	0,14-	176,81	159,45	816	828

3. Kreis- und
noch: 3.2 Spezielle und allgemeine Deckungsmittel, Rücklagen für den

Lfd. Nr.	Gebietskörperschaft	Spezielle Deckungsmittel					insgesamt	All- gemeine Umlagen (Saldo) 6)	All- gemeine Finanz- Zu- weisungen
		insgesamt	darunter						
			Verwal- tungs- zweig- gebundene Zu- weisungen	Darlehen	Schulden aus Kredit- markt- mitteln 5)	Gebühren, Entgelte, Strafen			
DM je Einwohner									

NACH KREIS DETMOLD

829	INSGESAMT	899,30	201,35	4,49	211,86	319,63	510,71	41,92-	198,47
-----	-----------	--------	--------	------	--------	--------	--------	--------	--------

KREIS HALLE

830	AMTSFREIE GEMEINDEN MIT 10 000 UND MEHR EINWOHNERN	-	-	-	-	-	-	-	-
831	AMTSFREIE GEMEINDEN MIT 3 000 BIS UNTER 10 000 EINWOHNERN BORGHOLZHAUSEN, STADT	241,25	70,80	-	-	112,76	360,56	85,08-	159,70
832	AMTSFREIE GEMEINDEN MIT WENIGER ALS 3 000 EINWOHNERN	-	-	-	-	-	-	-	-
833	ZUSAMMEN	241,25	70,80	-	-	112,76	360,56	85,08-	159,70
834	AMTSANGEHÖRIGE GEMEINDEN MIT 10 000 UND MEHR EINWOHNERN HALLE -WESTF.-, STADT	397,02	105,87	-	137,24	98,23	395,75	153,80-	83,91
835	AMTSANGEHÖRIGE GEMEINDEN MIT 3 000 BIS UNTER 10 000 EINWOHNERN	332,57	49,80	-	129,29	75,97	327,82	165,40-	41,62
836	DAVON AMSHAUSEN	227,29	19,49	-	-	88,97	411,19	125,42-	62,87
837	BROCKHAGEN	515,34	73,30	-	322,89	51,99	219,24	122,04-	102,03
838	STEINHAGEN	573,57	96,00	-	294,96	110,36	356,61	139,52-	28,06
839	LOXTEN	79,05	23,69	-	-	21,84	405,72	206,39-	32,30
840	PECKELOH	216,31	28,08	-	121,00	42,13	227,97	178,06-	132,66
841	VERSMOLD, STADT	304,00	37,19	-	58,50	85,63	320,41	217,83-	-
842	WERTHER -WESTF.-, STADT	152,21	23,84	-	-	64,55	318,17	151,47-	24,76
843	AMTSANGEHÖRIGE GEMEINDEN MIT WENIGER ALS 3 000 EINWOHNERN	405,11	96,85	-	119,35	63,80	242,44	152,39-	134,29
844	ZUSAMMEN	363,22	72,01	-	127,83	76,22	315,22	159,90-	74,24
845	AEMTER	86,23	36,18	-	11,60	30,38	91,53	75,42	15,00
846	AMTSANGEHÖRIGE GEMEIN- DEN UND AEMTER	449,45	108,19	-	139,43	106,60	406,75	84,47-	89,24
847	KREIS	150,74	50,66	-	12,48	56,05	136,70	44,95	79,11
848	INSGESAMT	577,54	154,78	-	136,75	163,32	538,42	39,59-	176,02

KREIS HERFORD

849	AMTSFREIE GEMEINDEN MIT 10 000 UND MEHR EINWOHNERN	477,87	104,81	0,05	110,79	101,16	443,61	91,49-	92,96
850	DAVON BÜFENDE, STADT	263,96	79,35	0,27	66,80	80,01	434,51	97,58-	88,31
851	ENGER, STADT	585,64	184,18	-	284,75	75,60	394,08	91,86-	155,52
852	HERFORD, STADT	707,04	144,91	-	64,24	198,60	568,17	96,01-	74,30
853	HIDDENHAUSEN	428,98	44,53	-	42,81	94,71	354,20	80,90-	119,47
854	KIRCHLENGERN	261,78	70,42	-	98,04	33,96	362,47	83,35-	106,33
855	LOEHNE, STADT	453,56	64,59	-	199,53	33,88	389,18	90,86-	51,25
856	SPENGE, STADT	352,56	83,93	-	137,46	70,16	355,74	85,20-	144,64
857	VLOTHO, STADT	406,04	140,04	-	100,15	44,22	396,93	84,66-	127,49
858	AMTSFREIE GEMEINDEN MIT 3 000 BIS UNTER 10 000 EINWOHNERN ROEDINGHAUSEN	250,40	139,38	-	27,26	44,38	332,07	80,20-	152,95

ANMERKUNGEN S. XX

Gemeindergebnisse
Gesamthaushalt, Neuschulden, Beamte und Angestellte

Allgemeine Deckungsmittel								Rücklagen für den Gesamt- haushalt (Saldo) 8)	Neuschulden ⁹⁾ am 31.12.1972 ⁷⁾		Beamte und Angestellte	Lfd. Nr.
darunter									insgesamt	die den Haushalt in der Regel voll belasten		
Steuern und steuerähnliche Einnahmen												
davon												
zusammen	Grundsteuer		Gewerbesteuer nach		Gemeinde- anteil an der Einkommen- steuer	Gewerbe- steuer- umlage (Ausgabe)	Sonstige			Zahl		
	A	B ⁷⁾	Ertrag und Kapital	der Lohnsumme								
DM je Einwohner												
336,92	5,75	33,80	229,08	-	156,09	101,07	13,28	0,01	1039,82	601,30	1628	829
-	-	-	-	-	-	-	-	-	-	-	-	830
260,26	7,87	25,04	176,22	-	132,95	84,17	2,36	-	104,23	86,53	28	831
-	-	-	-	-	-	-	-	-	-	-	-	832
260,26	7,87	25,04	176,22	-	132,95	84,17	2,36	-	104,23	86,53	28	833
433,00	1,37	42,45	209,88	94,21	199,10	115,67	1,67	0,10	667,88	376,43	2	834
406,56	2,69	34,78	341,41	-	177,09	150,73	1,32	0,86	379,51	157,97	5	835
415,28	1,26	30,49	363,41	-	178,87	160,01	1,26	-	234,20	1,26	-	836
217,95	7,75	20,02	97,84	-	136,58	45,85	1,61	-	430,42	41,33	-	837
398,81	1,66	41,98	329,87	-	174,55	150,35	1,10	-	476,91	314,85	2	838
571,52	6,46	31,99	685,33	-	145,80	298,98	0,92	-	458,01	254,38	-	839
269,79	4,48	19,42	198,69	-	131,16	85,45	1,49	2,99	260,53	157,75	-	840
493,78	1,19	42,48	396,64	-	224,99	173,11	1,59	-	343,70	122,29	1	841
386,21	1,10	34,11	292,13	-	183,75	126,17	1,28	3,67	349,53	47,31	2	842
233,39	7,96	19,15	152,23	-	120,85	68,93	2,13	2,07-	323,03	104,12	4	843
362,82	3,94	31,69	267,44	15,38	165,08	122,31	1,60	0,07-	410,92	178,70	11	844
-	-	-	-	-	-	-	-	0,01-	29,52	29,52	179	845
362,82	3,94	31,69	267,44	15,38	165,08	122,31	1,60	0,09-	440,44	208,21	190	846
5,76	-	-	-	-	-	-	5,76	0,57-	5,98	5,98	150	847
357,43	4,37	30,97	257,51	13,71	161,58	118,16	7,45	0,66-	409,84	200,95	368	848
425,16	2,44	37,04	299,17	30,28	181,31	129,15	4,07	8,95	611,43	234,84	984	849
442,54	1,83	39,25	354,92	-	179,48	136,08	3,15	-	539,70	126,14	161	850
327,18	4,57	28,29	221,67	-	168,53	99,44	3,57	-	747,67	444,65	39	851
533,74	1,76	49,09	307,84	104,46	216,18	149,86	4,28	23,46	745,83	346,25	433	852
320,00	1,66	26,78	245,16	-	163,01	118,32	1,71	11,16	635,32	90,46	56	853
311,60	3,13	26,72	236,24	-	145,85	102,99	2,64	0,06-	404,01	172,29	40	854
430,73	1,76	34,85	352,73	-	168,95	134,44	6,89	-	458,85	187,87	121	855
299,56	4,99	26,99	209,13	-	157,80	103,28	3,93	-	630,58	251,70	52	856
362,16	4,28	27,23	270,06	-	161,64	104,70	3,66	15,19	616,29	183,25	82	857
260,42	6,24	23,23	160,41	-	118,72	49,76	1,59	0,73	529,04	358,60	21	858

Lfd. Nr.	Gebietskörperschaft	Spezielle Deckungsmittel					insgesamt	All- gemeine Umlagen (Saldo) 6)	All- gemeine Finanz- Zu- weisungen
		insgesamt	darunter						
			Verwal- tungs- zweig- gebundene Zu- weisungen	Darlehen	Schulden aus Kredit- markt- mitteln 5)	Gebühren, Entgelte, Strafen			
DM je Einwohner									

NOCH KREIS MERFORD

859	AMTSFREIE GEMEINDEN MIT WENIGER ALS 3 000 EINWOHNERN	-	-	-	-	-	-	-	-
860	ZUSAMMEN	469,88	106,02	0,05	107,86	99,17	439,70	91,10-	95,07
861	AMTSANGEHÖRIGE GEMEINDEN MIT 10 000 UND MEHR EINWOHNERN	-	-	-	-	-	-	-	-
862	AMTSANGEHÖRIGE GEMEINDEN MIT 3 000 BIS UNTER 10 000 EINWOHNERN	-	-	-	-	-	-	-	-
863	AMTSANGEHÖRIGE GEMEINDEN MIT WENIGER ALS 3 000 EINWOHNERN	-	-	-	-	-	-	-	-
864	ZUSAMMEN	-	-	-	-	-	-	-	-
865	AEMTER	-	-	-	-	-	-	-	-
866	AMTSANGEHÖRIGE GEMEIN- DEN UND AEMTER	-	-	-	-	-	-	-	-
867	KREIS	287,59	83,45	47,30	42,55	85,07	124,13	48,83	62,77
868	INSGESAMT	757,47	189,48	47,34	150,41	184,23	563,83	42,26-	157,83

KREIS HOEXTER

869	AMTSFREIE GEMEINDEN MIT 10 000 UND MEHR EINWOHNERN	565,72	185,30	1,15	222,65	66,77	375,07	116,57-	197,92
870	DAVON BEVERUNGEN, STADT	440,34	167,78	-	195,77	36,32	461,14	106,56-	136,74
871	BRAKEL, STADT	715,81	210,59	-	286,55	51,68	355,13	121,31-	226,73
872	DRIBURG-BAD, STADT	534,27	163,04	-	199,37	113,03	370,50	127,44-	206,94
873	HOEXTER, STADT	609,01	227,76	3,02	249,95	72,15	342,67	118,31-	214,12
874	STEINHEIM, STADT	476,42	88,45	-	138,19	54,55	382,74	106,93-	188,76
875	AMTSFREIE GEMEINDEN MIT 3 000 BIS UNTER 10 000 EINWOHNERN	565,96	214,22	-	210,03	35,45	381,58	106,34-	324,04
876	DAVON MARIENMUNSTER, STADT	457,67	139,10	-	174,29	36,02	308,84	103,49-	252,74
877	NIEHEIM, STADT	647,75	270,95	-	237,02	35,02	436,52	108,50-	377,89
878	AMTSFREIE GEMEINDEN MIT WENIGER ALS 3 000 EINWOHNERN	-	-	-	-	-	-	-	-
879	ZUSAMMEN	565,75	188,61	1,02	221,21	63,19	375,82	115,40-	212,33
880	AMTSANGEHÖRIGE GEMEINDEN MIT 10 000 UND MEHR EINWOHNERN	-	-	-	-	-	-	-	-
881	AMTSANGEHÖRIGE GEMEINDEN MIT 3 000 BIS UNTER 10 000 EINWOHNERN	-	-	-	-	-	-	-	-
882	AMTSANGEHÖRIGE GEMEINDEN MIT WENIGER ALS 3 000 EINWOHNERN	-	-	-	-	-	-	-	-
883	ZUSAMMEN	-	-	-	-	-	-	-	-
884	AEMTER	-	-	-	-	-	-	-	-
885	AMTSANGEHÖRIGE GEMEIN- DEN UND AEMTER	-	-	-	-	-	-	-	-
886	KREIS	113,03	65,14	-	5,55	19,17	142,73	73,87	51,95
887	INSGESAMT	678,77	253,74	1,02	226,76	82,36	518,55	41,53-	264,29

ANMERKUNGEN S. XX

Gemeindeergebnisse
Gesamthaushalt, Neuschulden, Beamte und Angestellte

Allgemeine Deckungsmittel								Rücklagen für den Gesamt- haushalt (Saldo) 8)	Neuschulden ⁹⁾ am 31.12.1972		Beamte und Angestellte	Lfd. Nr.
darunter									insgesamt	die den Haushalt in der Regel voll belasten		
Steuern und steuerähnliche Einnahmen												
zusammen	davon							Sonstige	DM je Einwohner	Zahl		
	Grundsteuer		Gewerbesteuer nach		Gemeinde- anteil an der Einkommen- steuer	Gewerbe- steuer- umlage (Ausgabe)						
	A	B ⁷⁾	Ertrag und Kapital	der Lohnsumme								
-	-	-	-	-	-	-	-	-	-	-	-	859
419,38	2,57	36,55	294,30	29,22	179,12	126,37	3,99	8,67	608,54	239,18	1005	860
-	-	-	-	-	-	-	-	-	-	-	-	861
-	-	-	-	-	-	-	-	-	-	-	-	862
-	-	-	-	-	-	-	-	-	-	-	-	863
-	-	-	-	-	-	-	-	-	-	-	-	864
-	-	-	-	-	-	-	-	-	-	-	-	865
-	-	-	-	-	-	-	-	-	-	-	-	866
7,91	-	-	-	-	-	-	7,91	-	179,40	178,12	700	867
427,29	2,57	36,55	294,30	29,22	179,12	126,37	11,89	8,67	787,94	417,30	1705	868
284,68	6,07	30,19	217,25	-	119,67	92,80	4,30	-	817,72	505,76	347	869
415,78	6,40	28,72	472,70	-	102,08	198,61	4,49	-	475,87	338,26	61	870
234,80	8,60	27,32	137,76	-	106,10	50,84	5,86	-	766,19	539,61	52	871
280,78	3,16	33,09	185,47	-	137,52	82,22	3,75	-	833,36	444,84	57	872
244,18	4,60	30,60	135,47	-	129,06	59,81	4,26	-	958,24	614,67	128	873
289,81	10,20	30,76	243,14	-	110,67	108,02	3,07	-	900,19	449,31	49	874
155,70	13,45	15,85	74,73	-	83,28	34,83	3,21	-	839,23	589,56	44	875
140,55	13,25	13,45	59,82	-	80,52	30,43	3,93	-	741,88	577,31	20	876
167,14	13,60	17,67	85,99	-	85,37	38,15	2,66	-	912,76	598,81	24	877
-	-	-	-	-	-	-	-	-	-	-	-	878
269,94	6,91	28,55	200,96	-	115,51	86,17	4,17	-	820,18	515,34	391	879
-	-	-	-	-	-	-	-	-	-	-	-	880
-	-	-	-	-	-	-	-	-	-	-	-	881
-	-	-	-	-	-	-	-	-	-	-	-	882
-	-	-	-	-	-	-	-	-	-	-	-	883
-	-	-	-	-	-	-	-	-	-	-	-	884
-	-	-	-	-	-	-	-	-	-	-	-	885
7,70	-	-	-	-	-	-	7,70	0,40-	13,02	13,02	253	886
277,63	6,91	28,55	200,96	-	115,51	86,17	11,87	0,40-	833,20	528,36	644	887

Lfd. Nr.	Gebietskörperschaft	Spezielle Deckungsmittel					insgesamt	All- gemeine Umlagen (Saldo) 6)	All- gemeine Finanz- Zu- weisungen
		insgesamt	darunter						
			Verwal- tungs- zweig- gebundene Zu- weisungen	Darlehen	Schulden aus Kredit- markt- mitteln 5)	Gebühren, Entgelte, Strafen			
DM je Einwohner									

KREIS LEMGO

888	AMTSFREIE GEMEINDEN MIT 10 000 UND MEHR EINWOHNERN	394,85	94,16	4,91	80,39	101,11	406,73	106,26-	156,19
889	DAVON LEMGO, STADT	590,14	86,68	-	168,42	109,45	421,31	107,03-	149,51
890	DERLINGHAUSEN, STADT	450,71	202,22	-	101,04	91,83	417,78	109,80-	195,04
891	SALZUFLEN, BAD, STADT	313,67	68,33	11,74	43,51	122,29	449,03	111,12-	146,29
892	EXTERTAL	216,82	43,78	-	13,95	76,59	341,41	100,89-	117,00
893	KALLETAL	427,18	180,98	-	63,50	57,84	321,09	98,62-	190,43
894	LEOPOLDSHOEHE	164,03	49,58	9,37	9,37	69,64	332,18	92,50-	179,49
895	AMTSFREIE GEMEINDEN MIT 3 000 BIS UNTER 10 000 EINWOHNERN	450,92	157,94	2,66	114,29	80,30	309,98	94,28-	164,82
896	DAVON BARNTRUP, STADT	446,59	136,24	-	131,67	79,09	316,48	100,02-	164,31
897	DOERENTRUP	455,59	181,35	5,53	95,54	81,60	302,97	88,08-	165,36
898	AMTSFREIE GEMEINDEN MIT WENIGER ALS 3 000 EINWOHNERN	-	-	-	-	-	-	-	-
899	ZUSAMMEN	400,92	101,07	4,67	84,06	98,86	396,26	104,96-	157,12
900	AMTSANGEHÖRIGE GEMEINDEN MIT 10 000 UND MEHR EINWOHNERN	-	-	-	-	-	-	-	-
901	AMTSANGEHÖRIGE GEMEINDEN MIT 3 000 BIS UNTER 10 000 EINWOHNERN	-	-	-	-	-	-	-	-
902	AMTSANGEHÖRIGE GEMEINDEN MIT WENIGER ALS 3 000 EINWOHNERN	-	-	-	-	-	-	-	-
903	ZUSAMMEN	-	-	-	-	-	-	-	-
904	AEMTER	-	-	-	-	-	-	-	-
905	AMTSANGEHÖRIGE GEMEIN- DEN UND AEMTER	-	-	-	-	-	-	-	-
906	KREIS	289,65	59,74	-	24,62	167,93	126,08	63,49	50,51
907	INSGESAMT	690,57	160,81	4,67	108,68	266,78	522,33	41,47-	207,63

KREIS LUEBECKE

908	AMTSFREIE GEMEINDEN MIT 10 000 UND MEHR EINWOHNERN	578,79	174,33	-	143,31	136,96	405,78	107,49-	71,04
909	DAVON LUEBECKE, STADT	697,91	244,86	-	69,90	162,39	451,56	117,71-	66,56
910	ESPELKAMP, STADT	475,08	112,91	-	207,23	114,83	365,92	98,59-	74,94
911	AMTSFREIE GEMEINDEN MIT 3 000 BIS UNTER 10 000 EINWOHNERN	-	-	-	-	-	-	-	-
912	AMTSFREIE GEMEINDEN MIT WENIGER ALS 3 000 EINWOHNERN	-	-	-	-	-	-	-	-
913	ZUSAMMEN	578,79	174,33	-	143,31	136,96	405,78	107,49-	71,04
914	AMTSANGEHÖRIGE GEMEINDEN MIT 10 000 UND MEHR EINWOHNERN	-	-	-	-	-	-	-	-
915	AMTSANGEHÖRIGE GEMEINDEN MIT 3 000 BIS UNTER 10 000 EINWOHNERN	313,18	83,59	-	8,32	68,52	205,92	215,71-	152,01

ANMERKUNGEN S. XX

Gemeindeergebnisse
Gesamthaushalt, Neuschulden, Beamte und Angestellte

Allgemeine Deckungsmittel							Rücklagen für den Gesamt- haushalt (Saldo) 8)	Neuschulden ⁹⁾ am 31.12.1972		Beamte und Angestellte	Lfd. Nr.	
darunter								insgesamt	die den Haushalt in der Regel voll belasten			
Steuern und steuerähnliche Einnahmen												
zusammen	davon						Sonstige	DM je Einwohner	Zahl			
	Grundsteuer		Gewerbesteuer nach		Gemeinde- anteil an der Einkommen- steuer	Gewerbe- steuer- umlage (Ausgabe)						
	A	B ⁷⁾	Ertrag und Kapital	der Lohnsumme								
325,84	3,52	32,21	233,23	-	160,65	107,01	3,24	26,91	460,86	133,52	594	888
362,90	3,25	34,39	305,16	-	159,10	141,26	2,26	42,82	529,39	93,39	202	889
291,58	2,39	28,65	149,85	-	175,89	67,89	2,68	-	565,68	141,07	57	890
366,34	2,86	39,16	240,74	-	188,03	109,55	5,09	42,02	443,55	135,79	215	891
309,90	6,98	21,39	296,63	-	114,39	131,72	2,22	-	485,09	268,57	48	892
207,07	7,11	19,40	124,86	-	112,92	59,64	2,42	-	367,55	164,55	41	893
220,08	-	26,06	109,10	-	136,85	53,05	1,12	-	252,32	53,80	31	894
222,16	6,30	26,48	143,43	-	120,36	76,95	2,54	2,24-	408,49	138,05	53	895
232,82	6,24	29,07	156,51	-	126,32	87,89	2,56	-	395,12	123,98	31	896
210,67	6,37	23,68	129,31	-	113,93	65,14	2,52	4,68-	422,91	153,23	22	897
-	-	-	-	-	-	-	-	-	-	-	-	898
314,62	3,82	31,59	223,51	-	156,28	103,75	3,17	23,75	455,19	134,01	647	899
-	-	-	-	-	-	-	-	-	-	-	-	900
-	-	-	-	-	-	-	-	-	-	-	-	901
-	-	-	-	-	-	-	-	-	-	-	-	902
-	-	-	-	-	-	-	-	-	-	-	-	903
-	-	-	-	-	-	-	-	-	-	-	-	904
-	-	-	-	-	-	-	-	-	-	-	-	905
9,90	-	-	-	-	-	-	9,90	-	143,03	126,29	759	906
324,52	3,82	31,59	223,51	-	156,28	103,75	13,07	23,75	598,22	260,29	1406	907
403,53	1,10	41,78	329,42	-	171,54	143,47	3,15	0,04	639,73	196,01	121	908
461,49	1,41	53,46	377,70	-	189,99	165,64	4,57	0,09	482,42	147,71	60	909
353,06	0,84	31,62	287,38	-	155,48	124,17	1,91	-	776,70	238,08	61	910
-	-	-	-	-	-	-	-	-	-	-	-	911
-	-	-	-	-	-	-	-	-	-	-	-	912
403,53	1,10	41,78	329,42	-	171,54	143,47	3,15	0,04	639,73	196,01	121	913
-	-	-	-	-	-	-	-	-	-	-	-	914
268,79	7,95	30,24	152,10	-	136,94	61,40	2,96	4,06-	295,05	46,14	1	915

3. Kreis- und
noch: 3.2 Spezielle und allgemeine Deckungsmittel, Rücklagen für den

Lfd. Nr.	Gebietkörperschaft	Spezielle Deckungsmittel					insgesamt	Allgemeine Umlagen (Saldo) 6)	Allgemeine Finanz- Zu- weisungen
		insgesamt	darunter						
			Verwal- tungs- gebundene Zu- weisungen von Gebiets- körperschaften	Darlehen	Schulden aus Kredit- markt- mitteln 5)	Gebühren, Entgelte, Strafen			
DM je Einwohner									

NOCH KREIS LUEBBECKE

916	DAVON ALSWEDE	312,46	9,71	-	-	81,40	170,32	195,98-	118,03
917	BLASHEIM	451,32	187,52	-	24,97	42,16	224,69	184,18-	200,28
918	RAHDEN	189,74	49,05	-	-	81,92	217,38	259,70-	135,71
919	AMTSANGEHOERIGE GEMEINDEN MIT WENIGER ALS 3 000 EINWOHNERN	212,21	65,25	0,90	81,24	18,27	221,63	187,96-	156,72
920	ZUSAMMEN	228,10	68,14	0,76	69,77	26,18	219,15	192,32-	155,98
921	AEMTER	87,11	35,01	-	36,05	4,95	113,06	92,98	13,39
922	AMTSANGEHOERIGE GEMEIN- DEN UND AEMTER	315,22	103,15	0,76	105,82	31,13	332,22	99,34-	169,37
923	KREIS	312,54	71,50	1,04	45,81	143,27	148,02	62,39	63,48
924	INSGESAMT	696,90	193,32	1,60	161,46	202,17	499,53	39,09-	207,05

KREIS MINDEN

925	AMTSFREIE GEMEINDEN MIT 10 000 UND MEHR EINWOHNERN	785,86	258,77	2,95	125,81	191,48	495,73	125,84-	55,77
926	DAVON MINDEN, STADT	837,22	316,97	3,78	119,39	195,43	476,81	123,28-	48,75
927	OEYNHAUSEN, BAD, STADT	602,29	50,79	-	148,74	177,37	563,36	135,02-	80,84
928	AMTSFREIE GEMEINDEN MIT 3 000 BIS UNTER 10 000 EINWOHNERN	-	-	-	-	-	-	-	-
929	AMTSFREIE GEMEINDEN MIT WENIGER ALS 3 000 EINWOHNERN	-	-	-	-	-	-	-	-
930	ZUSAMMEN	785,86	258,77	2,95	125,81	191,48	495,73	125,84-	55,77
931	AMTSANGEHOERIGE GEMEINDEN MIT 10 000 UND MEHR EINWOHNERN	-	-	-	-	-	-	-	-
932	AMTSANGEHOERIGE GEMEINDEN MIT 3 000 BIS UNTER 10 000 EINWOHNERN	237,83	37,59	-	79,76	41,97	241,50	166,11-	126,98
933	DAVON BARKHAUSEN A.D. PORTA	224,62	24,93	-	48,54	86,28	275,60	142,09-	107,90
934	DUETZEN	426,60	164,53	-	19,70	113,30	248,60	134,31-	125,78
935	HAHLEN	508,22	11,86	-	346,00	68,98	228,78	149,01-	143,36
936	HILLE	282,81	127,31	-	65,89	7,12	192,15	161,03-	170,01
937	EISBERGEN	216,27	41,90	-	130,93	15,40	209,80	158,34-	155,27
938	HAUSBERGE A.D. PORTA, STADT	416,39	4,47	-	194,24	72,11	271,27	198,25-	163,21
939	HOLZHAUSEN A.D. PORTA	106,04	21,70	-	-	9,34	252,20	163,73-	139,01
940	MEISSEN	450,63	13,60	-	224,34	166,40	211,07	155,38-	95,82
941	UFFELN	431,89	90,62	-	174,27	11,04	382,22	144,92-	58,09
942	PETERSHAGEN, STADT	148,48	12,47	-	19,39	46,26	203,60	161,76-	70,36
943	TODTENHAUSEN	88,72	22,43	-	31,00	9,89	200,20	158,63-	182,72
944	EIDINGHAUSEN	90,62	14,99	-	33,32	14,33	250,04	180,07-	120,27
945	REHME	226,83	11,86	-	83,15	31,51	271,76	189,85-	23,71
946	VOLMERDINGSEN	64,14	10,15	-	-	13,61	184,36	176,27-	208,58
947	WERSTE	148,32	20,88	-	-	18,54	222,32	181,88-	122,26
948	DANKERSEN	177,21	78,19	-	-	37,99	236,03	153,42-	203,92
949	AMTSANGEHOERIGE GEMEINDEN MIT WENIGER ALS 3 000 EINWOHNERN	252,22	62,01	-	60,28	25,45	251,23	161,78-	143,35

ANMERKUNGEN S. XX

Gemeindeergebnisse
Gesamthaushalt, Neuschulden, Beamte und Angestellte

Allgemeine Deckungsmittel								Rücklagen für den Gesamt- haushalt (Saldo) B)	Neuschulden ⁹⁾ am 31.12.1972)		Beamte und Angestellte	Lfd. Nr.
darunter									insgesamt	die den Haushalt in der Regel voll balanciert		
Steuern und steuerähnliche Einnahmen												
zusammen	davon							Sonstige	DM je Einwohner	Zahl		
	Grundsteuer		Gewerbesteuer nach		Gemeinde- anteil an der Einkommen- steuer	Gewerbe- steuer- umlage (Ausgabe)						
	A	B ⁷⁾	Ertrag und Kapital	der Lohnsumme								
258,30	5,95	20,66	180,34	-	114,90	65,12	1,57	1,24-	101,75	2,50	-	916
203,33	15,53	18,31	77,39	-	122,61	33,29	2,77	11,09-	441,33	96,26	1	917
335,91	2,74	48,56	196,71	-	167,33	83,67	4,23	-	317,48	35,86	-	918
241,20	10,45	18,64	173,77	-	109,71	75,36	3,99	0,30-	198,76	93,75	7	919
245,54	10,06	20,46	170,36	-	113,99	73,16	3,83	0,89-	213,92	86,26	8	920
-	-	-	-	-	-	-	-	0,63-	72,45	24,87	157	921
245,54	10,06	20,46	170,36	-	113,99	73,16	3,83	1,53-	286,36	111,13	165	922
6,51	-	-	-	-	-	-	6,51	-	70,64	68,45	565	923
293,49	7,71	26,05	212,09	-	129,09	91,60	10,16	1,12-	449,70	201,84	851	924
534,23	0,48	63,25	410,75	-	211,78	162,54	10,50	3,34	1322,38	932,58	459	925
519,58	0,50	60,76	408,77	-	194,10	154,73	10,18	4,27	1200,00	762,09	376	926
586,59	0,43	72,17	417,82	-	274,97	190,44	11,65	-	1759,77	1541,91	83	927
-	-	-	-	-	-	-	-	-	-	-	-	928
-	-	-	-	-	-	-	-	-	-	-	-	929
534,23	0,48	63,25	410,75	-	211,78	162,54	10,50	3,34	1322,38	932,58	459	930
-	-	-	-	-	-	-	-	-	-	-	-	931
277,85	3,78	26,58	164,12	-	150,60	70,76	3,54	0,32-	299,84	152,96	14	932
300,97	3,09	32,66	165,05	-	161,74	66,64	5,08	-	398,50	216,02	-	933
253,53	4,60	21,02	147,13	-	146,14	68,97	3,61	-	353,04	137,93	1	934
233,90	5,12	21,56	106,44	-	132,58	36,92	5,12	0,54	551,60	153,60	1	935
196,63	17,13	19,24	86,45	-	106,22	37,95	5,54	-	332,89	157,35	-	936
189,16	6,47	22,80	63,15	-	122,61	28,03	2,16	-	233,83	109,06	-	937
322,17	0,67	31,48	187,77	-	171,47	72,11	2,90	-	986,83	727,84	1	938
257,97	2,75	22,25	147,80	-	144,51	61,54	2,20	-	398,63	305,49	-	939
258,01	2,27	24,93	120,43	-	143,09	34,32	1,62	-	475,23	19,10	-	940
465,00	3,19	30,21	495,21	-	170,20	236,13	2,32	-	492,59	187,63	-	941
287,81	3,05	43,77	130,19	-	154,02	45,98	2,77	-	153,74	53,74	1	942
186,68	7,26	19,13	62,99	-	117,41	22,10	1,98	11,53-	56,40	31,00	-	943
310,84	1,50	27,65	189,74	-	170,58	84,29	5,66	-	40,98	40,98	2	944
433,54	2,03	38,53	317,32	-	215,60	145,40	5,46	1,72	234,95	109,20	5	945
147,44	3,69	12,00	51,22	-	101,06	23,30	2,77	-	15,92	15,92	1	946
280,44	1,17	26,22	175,55	-	157,34	82,18	2,34	-	56,46	14,20	1	947
183,09	2,21	21,08	52,94	-	125,98	21,32	2,21	-	257,35	190,44	1	948
264,30	9,01	20,50	197,06	-	123,57	90,05	4,22	4,06-	266,65	197,92	14	949

3. Kreis- und
noch: 3.2 Spezielle und allgemeine Deckungsmittel, Rücklagen für den

Lfd. Nr.	Gebietskörperschaft	Spezielle Deckungsmittel					insgesamt	All- gemeine Umlagen (Saldo) 6)	All- gemeine Finanz- Zu- weisungen
		insgesamt	darunter						
			Verwal- tungs- zweig- gebundene Zu- weisungen	Darlehen	Schulden aus Kredit- markt- mitteln 5)	Gebühren, Entgelte, Strafen			
DM je Einwohner									

NOCH KREIS MINDEN

950	ZUSAMMEN	245,28	50,23	-	69,68	33,42	246,53	163,87-	135,45
951	AEMTER	79,42	31,38	-	26,34	3,63	85,98	70,86	15,15
952	AMTSANGEHOERIGE GEMEIN- DEN UND AEMTER	324,69	81,60	-	96,02	37,05	332,52	93,01-	150,61
953	KREIS	184,15	58,25	11,27	19,35	17,92	133,84	62,07	55,08
954	INSGESAMT	655,77	196,30	12,21	124,86	104,17	518,35	41,40-	175,47

KREIS PADERBORN

955	AMTSFREIE GEMEINDEN MIT 10 000 UND MEHR EINWOHNERN	614,55	103,84	1,12	105,27	175,59	432,45	126,78-	174,50
956	DAVON LIPPSPRINGE, BAD, STADT	589,18	91,95	-	178,16	119,64	349,90	120,49-	214,08
957	PADERBORN, STADT	618,34	105,62	1,29	94,39	183,94	444,77	127,72-	168,60
958	AMTSFREIE GEMEINDEN MIT 3 000 BIS UNTER 10 000 EINWOHNERN	-	-	-	-	-	-	-	-
959	AMTSFREIE GEMEINDEN MIT WENIGER ALS 3 000 EINWOHNERN	-	-	-	-	-	-	-	-
960	ZUSAMMEN	614,55	103,84	1,12	105,27	175,59	432,45	126,78-	174,50
961	AMTSANGEHOERIGE GEMEINDEN MIT 10 000 UND MEHR EINWOHNERN SCHLOSS NEUHAUS	853,93	181,13	6,74	247,49	146,20	271,83	178,90-	134,74
962	AMTSANGEHOERIGE GEMEINDEN MIT 3 000 BIS UNTER 10 000 EINWOHNERN	569,94	66,15	-	292,57	99,78	231,60	160,63-	190,40
963	DAVON ALTENBEKEN	242,75	22,25	-	120,06	81,99	234,26	150,80-	187,12
964	DELBRUECK, STADT	1005,22	103,74	-	717,01	122,17	235,69	172,56-	128,69
965	OSTENLAND	708,26	77,11	-	434,73	30,36	190,95	180,93-	229,51
966	BORCHEN	377,86	89,78	-	50,61	110,36	206,94	152,33-	192,17
967	ELSEN	744,69	59,62	-	339,43	139,17	237,60	139,52-	220,04
968	HOEVELHOF	363,84	44,39	-	156,68	81,69	252,66	155,66-	195,40
969	AMTSANGEHOERIGE GEMEINDEN MIT WENIGER ALS 3 000 EINWOHNERN	614,48	80,84	-	303,82	75,80	264,30	156,33-	171,81
970	ZUSAMMEN	643,61	95,13	1,48	285,55	103,84	248,78	163,54-	173,44
971	AEMTER	44,23	20,03	-	-	19,78	74,24	59,99	14,59
972	AMTSANGEHOERIGE GEMEIN- DEN UND AEMTER	687,85	115,16	1,48	285,55	123,62	323,01	103,55-	188,03
973	KREIS	94,45	52,08	-	5,00	23,13	117,65	74,63	37,47
974	INSGESAMT	742,48	161,09	1,28	192,62	174,97	500,10	41,54-	218,15

KREIS WARBURG

975	AMTSFREIE GEMEINDEN MIT 10 000 UND MEHR EINWOHNERN	-	-	-	-	-	-	-	-
976	AMTSFREIE GEMEINDEN MIT 3 000 BIS UNTER 10 000 EINWOHNERN WARBURG, STADT	834,99	217,97	37,20	285,04	105,70	476,31	131,30-	273,44
977	AMTSFREIE GEMEINDEN MIT WENIGER ALS 3 000 EINWOHNERN	-	-	-	-	-	-	-	-

ANMERKUNGEN S. XX

Lfd. Nr.	Gebietskörperschaft	Spezielle Deckungsmittel					insgesamt	All- gemeine Umlagen (Saldo) 6)	All- gemeine Finanz- Zu- weisungen
		insgesamt	darunter			Gebühren, Entgelte, Strafen			
			Verwal- tungs- zweig- gebundene Zu- weisungen	Darlehen	Schulden aus Kredit- markt- mitteln 5)				
DM je Einwohner									

NOCH KREIS WARBURG

978	ZUSAMMEN	834,99	217,97	37,20	285,04	105,70	476,31	131,30-	273,44
979	AMTSANGEHÖRIGE GEMEINDEN MIT 10 000 UND MEHR EINWOHNERN	-	-	-	-	-	-	-	-
980	AMTSANGEHÖRIGE GEMEINDEN MIT 3 000 BIS UNTER 10 000 EINWOHNERN SCHERFELDE	450,77	57,88	-	233,87	53,89	274,78	174,31-	171,32
981	AMTSANGEHÖRIGE GEMEINDEN MIT WENIGER ALS 3 000 EINWOHNERN	469,73	104,28	-	136,85	32,36	261,38	184,81-	230,97
982	ZUSAMMEN	468,14	100,39	-	144,98	34,16	262,50	183,93-	225,97
983	AEMTER	20,25	0,86	-	5,58	2,96	83,58	69,94	13,53
984	AMTSANGEHÖRIGE GEMEIN- DEN UND AEMTER	488,39	101,26	-	150,56	37,12	346,08	113,99-	239,49
985	KREIS	259,39	125,49	-	61,78	45,42	161,43	77,03	67,60
986	INSGESAMT	818,17	250,46	7,56	239,66	96,47	533,96	40,48-	313,99

KREIS WIEDENBRUECK

987	AMTSFREIE GEMEINDEN MIT 10 000 UND MEHR EINWOHNERN	715,25	152,21	-	144,67	189,04	466,87	91,36-	136,34
988	DAVON GUETERSLOH, STADT	867,59	173,52	-	156,95	276,71	530,68	96,03-	136,35
989	HERZEBROCK	558,19	55,48	-	189,59	121,72	391,48	80,85-	161,81
990	RHEDA-WIEDENBRUECK, STADT	497,69	93,06	-	61,92	117,97	434,91	90,58-	91,69
991	RIETBERG, STADT	863,12	227,86	-	279,63	96,77	381,26	87,52-	155,74
992	VERL	408,90	156,07	-	66,26	105,64	404,05	83,61-	194,66
993	AMTSFREIE GEMEINDEN MIT 3 000 BIS UNTER 10 000 EINWOHNERN LANGENBERG	425,61	62,43	-	164,00	81,47	403,38	76,43-	184,25
994	AMTSFREIE GEMEINDEN MIT WENIGER ALS 3 000 EINWOHNERN	-	-	-	-	-	-	-	-
995	ZUSAMMEN	704,09	148,75	-	145,41	184,89	464,42	90,79-	138,18
996	AMTSANGEHÖRIGE GEMEINDEN MIT 10 000 UND MEHR EINWOHNERN	-	-	-	-	-	-	-	-
997	AMTSANGEHÖRIGE GEMEINDEN MIT 3 000 BIS UNTER 10 000 EINWOHNERN	-	-	-	-	-	-	-	-
998	AMTSANGEHÖRIGE GEMEINDEN MIT WENIGER ALS 3 000 EINWOHNERN	-	-	-	-	-	-	-	-
999	ZUSAMMEN	-	-	-	-	-	-	-	-
1000	AEMTER	-	-	-	-	-	-	-	-
1001	AMTSANGEHÖRIGE GEMEIN- DEN UND AEMTER	-	-	-	-	-	-	-	-
1002	KREIS	110,09	54,98	0,19	0,59	22,65	105,26	48,73	42,48
1003	INSGESAMT	814,18	203,73	0,19	146,00	207,54	569,68	42,06-	180,67

ANMERKUNGEN S. XX

Gemeindeergebnisse
Gesamthaushalt, Neuschulden, Beamte und Angestellte

Allgemeine Deckungsmittel									Neuschulden ⁹⁾		Beamte und Angestellte	Lfd. Nr.
darunter									Rücklagen für den Gesamt- haushalt (Saldo) 8)	insgesamt		
Steuern und steuerähnliche Einnahmen												
davon												
zusammen	Grundsteuer		Gewerbesteuer nach		Gemeinde- anteil an der Einkommen- steuer	Gewerbe- steuer- umlage (Ausgabe)	Sonstige	DM je Einwohner			Zahl	
	A	B ⁷⁾	Ertrag und Kapital	der Lohnsumme								
335,92	4,05	47,82	212,39	-	162,60	93,66	2,74	-	1709,05	1036,87	62	978
-	-	-	-	-	-	-	-	-	-	-	-	979
194,28	7,32	26,61	91,48	-	105,12	39,59	3,33	-	693,95	297,07	2	980
163,64	19,54	16,68	81,55	0,70	80,33	39,87	4,72	0,97	720,15	449,91	23	981
166,21	18,52	17,51	82,38	0,64	82,41	39,85	4,60	0,89	717,95	437,10	25	982
-	-	-	-	-	-	-	-	1,52-	28,44	28,44	99	983
155,21	18,52	17,51	82,38	0,64	82,41	39,85	4,60	0,63-	746,40	465,55	124	984
9,49	-	-	-	-	-	-	9,49	14,04-	147,01	134,74	170	985
210,16	15,58	23,67	108,78	0,51	98,69	50,78	13,71	14,55-	1088,92	716,32	356	986
400,12	2,53	31,10	255,14	63,16	162,72	117,69	3,16	15,04	437,48	233,20	989	987
460,96	1,14	39,22	231,98	113,94	180,43	108,74	2,98	34,88	508,72	232,92	672	988
290,24	5,94	20,73	236,39	-	125,94	103,14	4,39	-	354,06	143,31	31	989
415,69	2,25	29,42	311,74	41,63	179,89	153,48	4,24	-	403,48	246,13	153	990
297,47	5,32	19,75	272,35	-	117,59	120,30	2,75	0,14	510,71	400,91	79	991
289,75	3,68	18,77	226,20	-	125,15	85,28	1,23	14,22-	141,10	48,65	54	992
344,75	7,31	25,13	137,96	113,60	121,06	62,13	1,83	-	456,83	276,38	23	993
-	-	-	-	-	-	-	-	-	-	-	-	994
397,99	2,72	30,87	250,62	65,11	161,11	115,55	3,11	14,46	438,22	234,86	1012	995
-	-	-	-	-	-	-	-	-	-	-	-	996
-	-	-	-	-	-	-	-	-	-	-	-	997
-	-	-	-	-	-	-	-	-	-	-	-	998
-	-	-	-	-	-	-	-	-	-	-	-	999
-	-	-	-	-	-	-	-	-	-	-	-	1000
-	-	-	-	-	-	-	-	-	-	-	-	1001
12,14	-	-	-	-	-	-	12,14	-	10,92	10,92	370	1002
410,13	2,72	30,87	250,62	65,11	161,11	115,55	15,25	14,46	449,15	245,79	1382	1003

3. Kreis- und
noch: 3.2 Spezielle und allgemeine Deckungsmittel, Rücklagen für den

Lfd. Nr.	Gebietskörperschaft	Spezielle Deckungsmittel					insgesamt	All- gemeine Umlagen (Saldo) 6)	All- gemeine Finanz- Zu- weisungen
		insgesamt	darunter						
			Verwal- tungs- zweig- gebundene Zu- weisungen	Darlehen	Schulden aus Kredit- markt- mitteln 5)	Gebühren, Entgelte, Strafen			
DM je Einwohner									
1004	KREISFREIE STADT BOCHUM	774,40	206,35	1,75	221,53	174,45	600,83	47,97-	140,91
1005	CASTROP-RAUXEL	421,45	124,46	-	56,94	123,07	530,53	46,50-	212,63
1006	DORTMUND	794,82	203,89	6,62	224,42	273,55	520,58	49,31-	179,33
1007	HAGEN	564,59	129,47	0,40	128,41	196,96	576,58	48,35-	107,49
1008	HAMM	725,80	131,61	-	307,99	192,48	579,35	46,71-	163,37
1009	HERNE	619,34	289,81	5,88	59,32	152,35	550,70	44,14-	204,49
1010	ISERLOHN	785,23	199,88	-	155,14	235,71	576,13	41,70-	98,86
1011	LUENEN	442,98	107,39	-	65,00	178,62	515,61	45,37-	181,41
1012	WANNE-EICKEL	515,01	131,74	0,16	206,58	102,26	558,49	46,24-	197,31
1013	WATTENSCHIED	410,96	85,59	0,57	55,22	148,33	532,29	45,18-	201,80
1014	WITTEN	567,12	84,91	-	228,55	106,21	584,54	45,78-	124,49
1015	INSGESAMT	679,68	175,33	3,01	184,33	202,00	553,49	47,52-	163,37
KREIS LUEDENSCHIED									
1016	AMTSFREIE GEMEINDEN MIT 10 000 UND MEHR EINWOHNERN	481,54	144,19	5,27	114,32	115,95	466,45	120,42-	50,00
1017	DAVON ALTENA, STADT	360,86	102,26	-	47,34	93,38	458,56	122,71-	53,51
1018	PLETTENBERG, STADT	261,35	80,86	-	46,40	73,03	464,67	122,88-	32,42
1019	WERDOHL, STADT	254,64	28,05	-	48,57	71,38	468,75	110,60-	61,54
1020	HALVER, STADT	271,83	33,82	74,58	-	105,12	390,51	115,14-	67,70
1021	KIERSPE, STADT	915,67	84,93	-	497,38	88,59	379,49	115,50-	66,31
1022	LUEDENSCHIED	623,67	272,69	-	96,45	150,17	525,01	127,10-	49,10
1023	MEINERZHAGEN, STADT	629,05	121,77	-	236,45	177,47	400,08	108,69-	49,06
1024	SCHALKSMUEHLE	409,20	25,15	-	246,53	93,18	388,99	113,65-	27,25
1025	AMTSFREIE GEMEINDEN MIT 3 000 BIS UNTER 10 000 EINWOHNERN	258,58	51,14	-	43,12	96,31	344,92	109,08-	68,89
1026	DAVON HERSCHEID	296,17	33,93	-	80,76	111,15	352,54	98,95-	105,67
1027	NACHRODT-WIBLINGWERDE	246,70	93,96	-	63,03	42,36	314,28	129,72-	74,17
1028	NEUENRADE, STADT	242,30	27,07	-	-	131,41	365,43	98,77-	38,69
1029	AMTSFREIE GEMEINDEN MIT WENIGER ALS 3 000 EINWOHNERN	-	-	-	-	-	-	-	-
1030	ZUSAMMEN	462,50	136,25	4,82	108,24	114,27	456,07	119,45-	51,62
1031	AMTSANGEHOERIGE GEMEINDEN MIT 10 000 UND MEHR EINWOHNERN	-	-	-	-	-	-	-	-
1032	AMTSANGEHOERIGE GEMEINDEN MIT 3 000 BIS UNTER 10 000 EINWOHNERN	-	-	-	-	-	-	-	-
1033	AMTSANGEHOERIGE GEMEINDEN MIT WENIGER ALS 3 000 EINWOHNERN	-	-	-	-	-	-	-	-
1034	ZUSAMMEN	-	-	-	-	-	-	-	-
1035	AEMTER	-	-	-	-	-	-	-	-
1036	AMTSANGEHOERIGE GEMEIN- DEN UND AEMTER	-	-	-	-	-	-	-	-
1037	KREIS	249,83	43,66	-	10,76	145,61	140,12	76,82	50,51

ANMERKUNGEN S. XX

Gemeindeergebnisse
Gesamthaushalt, Neuschulden, Beamte und Angestellte

Allgemeine Deckungsmittel								Rücklagen für den Gesamt- haushalt (Saldo) 8)	Neuschulden ⁹⁾ am 31.12.1972		Beamte und Angestellte	Lfd. Nr.
darunter									insgesamt	die den Haushalt in der Regel voll belasten		
Steuern und steuerähnliche Einnahmen												
davon												
zusammen	Grundsteuer		Gewerbesteuer nach		Gemeinde- anteil an der Einkommen- steuer	Gewerbe- steuer- umlage (Ausgabe)	Sonatige			Zahl		
	A	B ⁷⁾	Ertrag und Kapital	der Lohnsumme								
DM je Einwohner												
496,50	0,27	48,97	267,78	108,26	171,63	111,39	10,97	-	1466,79	891,41	3014	1004
348,82	0,39	35,97	117,58	88,22	151,29	52,33	7,70	-	601,84	450,11	611	1005
483,67	0,42	52,59	200,53	115,92	182,32	85,47	17,36	19,34-	1353,89	600,08	7259	1006
521,86	0,29	50,31	251,48	110,59	210,57	114,85	13,47	0,10	912,69	467,16	1691	1007
439,50	0,40	46,68	194,52	94,79	181,04	97,78	19,85	0,24-	1519,54	581,54	631	1008
345,91	0,17	34,76	110,98	74,06	165,28	49,95	10,60	-	577,98	397,26	887	1009
492,20	0,23	48,35	237,78	102,80	210,88	123,53	15,69	2,42-	885,10	601,09	519	1010
370,36	0,43	36,21	145,76	90,36	161,66	72,44	8,37	-	505,98	347,56	696	1011
374,84	0,04	33,70	172,72	78,58	168,15	86,16	7,81	0,01-	653,89	482,93	838	1012
338,06	0,32	32,37	141,44	78,60	148,45	73,58	10,46	-	690,95	523,25	668	1013
473,40	0,46	38,21	246,36	104,99	194,57	122,94	11,75	5,64	653,06	235,66	758	1014
457,73	0,34	46,29	206,77	103,87	179,51	92,63	13,59	6,46-	1108,81	582,14	17572	1015
496,19	1,17	40,91	311,56	75,56	213,08	149,67	3,59	4,80	903,93	482,76	1282	1016
484,68	0,48	40,21	221,86	92,49	248,32	121,62	2,95	5,28	583,78	217,30	165	1017
523,02	1,22	37,45	446,40	-	196,97	163,14	4,11	-	522,66	320,98	120	1018
482,52	0,59	35,42	237,55	122,75	210,68	128,83	4,35	34,16	582,58	270,76	129	1019
411,79	3,41	36,39	351,74	-	170,25	154,24	4,24	19,67	649,86	478,40	83	1020
401,17	2,84	33,94	356,83	-	186,83	182,72	3,44	19,13-	888,61	567,21	66	1021
546,12	0,48	48,57	302,85	115,01	228,22	152,17	3,17	-	1291,73	713,90	579	1022
436,18	2,44	34,77	236,23	107,43	183,51	132,95	4,76	2,05	1251,01	473,95	90	1023
457,39	1,74	34,11	412,49	-	201,81	195,23	2,47	-	528,26	353,42	50	1024
356,00	2,14	26,40	252,84	26,15	165,14	119,59	2,92	2,58	311,52	169,71	72	1025
316,49	3,53	25,09	247,22	-	145,79	109,91	4,77	-	462,80	242,62	24	1026
338,02	1,76	25,80	99,09	78,86	184,84	54,68	2,35	-	288,04	177,51	22	1027
398,81	1,48	27,82	386,45	-	162,07	181,11	2,10	6,55	225,49	112,13	26	1028
-	-	-	-	-	-	-	-	-	-	-	-	1029
484,22	1,25	39,67	306,54	71,34	208,99	147,10	3,53	4,61	853,33	456,03	1354	1030
-	-	-	-	-	-	-	-	-	-	-	-	1031
-	-	-	-	-	-	-	-	-	-	-	-	1032
-	-	-	-	-	-	-	-	-	-	-	-	1033
-	-	-	-	-	-	-	-	-	-	-	-	1034
-	-	-	-	-	-	-	-	-	-	-	-	1035
-	-	-	-	-	-	-	-	-	-	-	-	1036
11,16	-	-	-	-	-	-	11,16	4,23-	100,99	99,52	1109	1037

3. Kreis- und
noch: 3,2 Spezielle und allgemeine Deckungsmittel, Rücklagen für den

Lfd. Nr.	Gebietskörperschaft	Spezielle Deckungsmittel					insgesamt	Allgemeine Umlagen (Saldo) 6)	Allgemeine Finanz-Zuweisungen
		darunter							
		insgesamt	Verwaltungs-zweig-gebundene Zuweisungen	Darlehen	Schulden aus Kreditmarkt-mitteln 5)	Gebühren, Entgelte, Strafen			
DM je Einwohner									

NOCH KREIS LUEDENSCHIED

1038	INSGESAMT	712,33	179,90	4,82	119,00	259,88	596,19	42,63-	102,13
------	-----------	--------	--------	------	--------	--------	--------	--------	--------

KREIS ARNSBERG

1039	AMTSFREIE GEMEINDEN MIT 10 000 UND MEHR EINWOHNERN	526,48	90,62	10,24	84,78	230,62	438,37	106,50-	84,08
1040	DAVON ARNSBERG, STADT	764,21	110,52	26,89	28,68	455,49	403,42	103,03-	124,60
1041	NEHEIM-HUESTEN, STADT	380,21	78,37	-	119,29	92,27	459,88	108,64-	59,15
1042	AMTSFREIE GEMEINDEN MIT 3 000 BIS UNTER 10 000 EINWOHNERN	-	-	-	-	-	-	-	-
1043	AMTSFREIE GEMEINDEN MIT WENIGER ALS 3 000 EINWOHNERN	-	-	-	-	-	-	-	-
1044	ZUSAMMEN	526,48	90,62	10,24	84,78	230,62	438,37	106,50-	84,08
1045	AMTSANGEHÖRIGE GEMEINDEN MIT 10 000 UND MEHR EINWOHNERN WARSTEIN, STADT	787,65	494,82	-	146,75	60,62	329,56	179,83-	115,77
1046	AMTSANGEHÖRIGE GEMEINDEN MIT 3 000 BIS UNTER 10 000 EINWOHNERN	421,56	107,20	-	175,99	65,02	283,06	183,81-	112,97
1047	DAVON BALVE, STADT	154,86	28,96	-	23,93	57,20	234,32	204,39-	128,05
1048	FREIENOHLE - SAUERLAND -	568,49	149,51	-	343,11	48,34	326,10	161,14-	125,78
1049	DEVENTROP - SAUERLAND -	258,99	59,94	-	118,18	35,29	264,39	158,36-	134,05
1050	HERDRINGEN	906,28	239,61	-	471,92	86,41	331,67	122,62-	85,41
1051	SUNDERN - SAUERLAND -	503,93	147,21	-	138,42	123,20	328,53	239,95-	73,76
1052	ALLAGEN	331,25	52,77	-	144,60	31,31	190,52	145,49-	163,09
1053	BELECKE, STADT	342,57	79,52	-	148,82	30,35	259,85	173,47-	120,81
1054	AMTSANGEHÖRIGE GEMEINDEN MIT WENIGER ALS 3 000 EINWOHNERN	269,07	85,64	-	60,40	32,42	253,28	167,77-	147,84
1055	ZUSAMMEN	391,69	141,53	-	118,14	49,14	274,36	175,79-	129,73
1056	AEMTER	138,47	52,92	-	65,51	7,26	95,63	83,48	13,01
1057	AMTSANGEHÖRIGE GEMEINDEN UND AEMTER	530,16	194,45	-	183,65	56,40	369,99	92,31-	142,75
1058	KREIS	139,84	49,41	-	10,34	22,08	138,91	56,76	58,49
1059	INSGESAMT	668,56	203,15	4,02	155,22	146,79	535,71	41,12-	178,23

KREIS BRILON

1060	AMTSFREIE GEMEINDEN MIT 10 000 UND MEHR EINWOHNERN BRILON, STADT	360,12	179,42	-	0,14	106,78	460,96	120,19-	166,63
1061	AMTSFREIE GEMEINDEN MIT 3 000 BIS UNTER 10 000 EINWOHNERN	380,19	125,16	-	68,59	69,48	366,56	113,30-	205,68
1062	DAVON WINTERBERG, STADT	445,70	157,49	-	54,05	140,54	400,98	127,02-	204,67
1063	MEDEBACH, STADT	342,93	106,76	-	76,86	29,07	346,98	105,50-	206,26
1064	AMTSFREIE GEMEINDEN MIT WENIGER ALS 3 000 EINWOHNERN	224,42	50,06	-	8,80	6,05	312,98	85,25-	168,87
1065	ZUSAMMEN	359,33	148,37	-	28,98	84,65	412,10	115,01-	182,90

ANMERKUNGEN S. XX

Gemeindeergebnisse
Gesamthaushalt, Neuschulden, Beamte und Angestellte

Allgemeine Deckungsmittel								Rücklagen für den Gesamt- haushalt (Saldo) 8)	Neuschulden ⁹⁾ am 31.12.1972)		Beamte und Angestellte	Lfd. Nr.
darunter									insgesamt	die den Haushalt in der Regel voll belasten		
Steuern und steuerähnliche Einnahmen												
zusammen	davon							Sonstige	insgesamt	die den Haushalt in der Regel voll belasten	Beamte und Angestellte	Lfd. Nr.
	Grundsteuer		Gewerbesteuer nach		Gemeinde- anteil an der Einkommen- steuer	Gewerbe- steuer- umlage (Ausgabe)						
	A	B ⁷⁾	Ertrag und Kapital	der Lohnsumme								
DM je Einwohner												
495,38	1,25	39,67	306,54	71,34	208,99	147,10	14,69	0,37	954,32	555,55	2463	1038
444,58	0,36	39,76	307,34	23,82	194,93	124,57	2,95	2,74-	444,06	213,06	476	1039
360,03	0,67	39,49	121,95	62,52	195,99	64,09	3,50	1,38-	484,85	201,37	277	1040
496,61	0,17	39,93	421,41	-	194,27	161,79	2,62	3,57-	418,96	220,25	199	1041
-	-	-	-	-	-	-	-	-	-	-	-	1042
-	-	-	-	-	-	-	-	-	-	-	-	1043
444,58	0,36	39,76	307,34	23,82	194,93	124,57	2,95	2,74-	444,06	213,06	476	1044
329,08	2,30	27,24	261,56	-	148,76	113,18	2,40	0,96	993,77	477,84	27	1045
329,98	1,73	29,09	234,70	31,54	137,99	107,68	2,61	0,55-	701,88	380,86	24	1046
286,50	1,44	25,13	193,39	-	144,57	79,70	1,68	-	406,18	276,21	1	1047
297,22	0,67	28,42	213,74	-	139,21	88,18	3,36	5,59-	795,66	697,18	3	1048
268,28	1,69	28,36	179,64	-	127,47	70,23	1,35	2,18-	362,32	188,42	1	1049
319,71	1,66	24,59	294,78	-	124,63	128,61	2,66	1,66	756,73	681,29	4	1050
469,10	0,41	33,81	326,90	121,05	167,94	184,80	3,78	0,72	830,32	237,21	7	1051
167,86	8,05	20,87	90,64	-	87,06	41,14	2,39	-	521,77	359,57	-	1052
316,31	1,46	31,81	233,59	-	130,29	83,02	2,19	0,73	995,04	488,47	8	1053
235,34	4,62	19,43	175,63	-	116,10	82,16	1,73	0,49	373,25	192,96	22	1054
285,26	3,16	24,32	209,93	13,05	128,90	96,28	2,17	0,11	580,45	303,41	73	1055
-	-	-	-	-	-	-	-	0,13	98,51	96,03	257	1056
285,26	3,16	24,32	209,93	13,05	128,90	96,28	2,17	0,24	678,97	399,43	330	1057
9,23	-	-	-	-	-	-	9,23	2,44-	49,14	48,66	384	1058
356,96	2,06	30,38	248,13	17,27	154,79	107,37	11,71	3,37-	636,01	375,02	1190	1059
342,80	3,25	32,37	268,81	-	151,16	116,18	3,39	-	1002,69	770,62	143	1060
254,77	4,72	24,50	184,13	-	113,93	76,79	4,28	0,80	426,15	301,09	50	1061
316,22	2,70	37,35	218,18	-	136,61	83,78	5,16	2,21	542,51	454,05	26	1062
219,82	5,87	17,19	164,76	-	101,03	72,81	3,77	-	359,98	214,09	24	1063
181,52	5,50	15,40	85,81	-	113,86	41,80	2,75	0,55	349,83	216,17	3	1064
295,68	4,01	27,98	221,62	-	133,30	94,94	3,71	0,37	721,05	539,73	196	1065

3. Kreis- und
noch: 3.2 Spezielle und allgemeine Deckungsmittel, Rücklagen für den

Lfd. Nr.	Gebietskörperschaft	Spezielle Deckungsmittel				insgesamt	All- gemeine Umlagen (Saldo) 6)	All- gemeine Finanz- Zu- weisungen	
		insgesamt	darunter						
			Verwal- tungs- zweig- gebundene Zu- weisungen	Darlehen	Schulden aus Kredit- markt- mitteln 5)				Gebühren, Entgelte, Strafen
DM je Einwohner									

NOCH KREIS BRILON

1066	AMTSANGEHÖRIGE GEMEINDEN MIT 10 000 UND MEHR EINWÖHNERN	-	-	-	-	-	-	-
1067	AMTSANGEHÖRIGE GEMEINDEN MIT 3 000 BIS UNTER 10 000 EINWÖHNERN	490,77	178,98	-	91,47	103,03	268,00	257,37-
1068	DAVON BIGGE-OLSBERG	534,83	142,65	-	111,78	103,13	337,23	230,91-
1069	NIEDERMARSBERG, STADT	456,76	207,01	-	75,79	102,95	214,58	277,79-
1070	AMTSANGEHÖRIGE GEMEINDEN MIT WENIGER ALS 3 000 EINWÖHNERN	432,39	161,56	-	86,50	62,39	279,67	177,26-
1071	ZUSAMMEN	450,02	166,82	-	88,00	74,66	276,15	201,45-
1072	AEMTER	183,97	114,60	-	62,44	2,49	110,11	96,25
1073	AMTSANGEHÖRIGE GEMEIN- DEN UND AEMTER	633,99	281,42	-	150,44	77,15	386,25	105,20-
1074	KREIS	167,69	89,07	-	9,51	30,79	148,66	66,81
1075	INSGESAMT	708,19	325,21	-	118,61	110,49	543,71	41,73-

ENNEPE-RUHR-KREIS

1076	AMTSFREIE GEMEINDEN MIT 10 000 UND MEHR EINWÖHNERN	422,22	97,96	1,18	66,13	127,34	451,39	87,64-
1077	DAVON BRECKERFELD, STADT	516,27	88,02	-	134,87	183,42	348,86	78,93-
1078	ENNEPetal, STADT	326,73	80,38	-	21,70	99,26	451,37	86,95-
1079	GEVELSBERG, STADT	403,79	62,90	4,46	36,33	80,15	518,15	97,61-
1080	HATTINGEN, STADT	331,23	156,71	1,57	4,62	99,46	479,31	91,88-
1081	HERBEDE, STADT	396,78	56,17	-	175,54	55,56	428,62	84,78-
1082	HERDECKE, STADT	529,07	53,11	-	263,65	140,56	364,94	76,26-
1083	SCHWELM, STADT	701,49	143,74	0,80	117,26	258,18	466,53	93,06-
1084	SPROCKHOEVEL, STADT	324,55	77,90	2,03	65,47	65,25	410,87	76,13-
1085	WETTER -RUHR-, STADT	403,78	63,63	-	-	173,39	447,75	84,63-
1086	AMTSFREIE GEMEINDEN MIT 3 000 BIS UNTER 10 000 EINWÖHNERN	-	-	-	-	-	-	-
1087	AMTSFREIE GEMEINDEN MIT WENIGER ALS 3 000 EINWÖHNERN	450,73	13,73	60,58	220,52	141,36	338,45	63,80-
1088	ZUSAMMEN	422,36	97,56	1,46	66,85	127,41	450,86	87,53-
1089	AMTSANGEHÖRIGE GEMEINDEN MIT 10 000 UND MEHR EINWÖHNERN	-	-	-	-	-	-	-
1090	AMTSANGEHÖRIGE GEMEINDEN MIT 3 000 BIS UNTER 10 000 EINWÖHNERN	-	-	-	-	-	-	-
1091	AMTSANGEHÖRIGE GEMEINDEN MIT WENIGER ALS 3 000 EINWÖHNERN	-	-	-	-	-	-	-
1092	ZUSAMMEN	-	-	-	-	-	-	-
1093	AEMTER	-	-	-	-	-	-	-
1094	AMTSANGEHÖRIGE GEMEIN- DEN UND AEMTER	-	-	-	-	-	-	-
1095	KREIS	130,19	41,14	-	-	9,08	103,88	41,99
1096	INSGESAMT	552,54	138,71	1,46	66,85	136,48	554,75	45,54-

ANMERKUNGEN S. XX

Gemeindeergebnisse
Gesamthaushalt, Neuschulden, Beamte und Angestellte

Allgemeine Deckungsmittel								Rücklagen für den Gesamt- haushalt (Saldo) 8)	Neuschulden ⁹⁾ am 31.12.1972		Beamte und Angestellte	Lfd. Nr.
darunter									insgesamt	die den Haushalt in der Regel voll belasten		
Steuern und steuerähnliche Einnahmen												
zusammen	davon							DM je Einwohner	Zahl			
	Grundsteuer		Gewerbesteuer nach		Gemeinde- anteil an der Einkommen- steuer	Gewerbe- steuer- umlage (Ausgabe)	Sonstige					
	A	B ⁷⁾	Ertrag und Kapital	der Lohnsumme								
-	-	-	-	-	-	-	-	-	-	-	-	1066
338,55	1,07	27,14	289,86	-	144,55	126,90	2,83	1,70	674,83	246,01	19	1067
401,70	1,01	30,29	384,25	-	148,71	166,45	3,89	3,89	528,20	296,70	7	1068
289,82	1,11	24,71	217,03	-	141,35	96,38	2,00	-	787,98	206,90	12	1069
209,92	5,84	16,39	171,10	-	114,39	101,21	3,40	0,38	517,97	270,46	37	1070
248,77	4,40	19,64	206,97	-	123,50	108,97	3,23	0,78	565,35	263,07	56	1071
-	-	-	-	-	-	-	-	0,34	119,14	118,89	137	1072
248,77	4,40	19,64	206,97	-	123,50	108,97	3,23	1,12	684,48	381,96	193	1073
9,45	-	-	-	-	-	-	9,45	-	71,83	66,43	260	1074
274,18	4,27	22,48	211,96	-	126,84	104,19	12,84	0,86	768,76	502,10	649	1075
430,78	0,99	36,62	229,96	75,18	197,78	113,41	3,66	0,29	371,90	227,92	1653	1076
299,14	3,51	30,66	166,79	-	167,06	72,29	3,42	-	901,10	677,13	71	1077
466,46	0,85	30,38	285,03	102,70	195,38	151,21	3,33	-	240,01	137,34	177	1078
540,96	0,58	47,82	278,45	93,98	241,03	125,52	4,61	1,00	258,68	163,40	201	1079
398,67	0,94	31,83	164,80	100,68	180,53	82,13	2,02	-	360,71	216,57	396	1080
358,38	1,34	24,40	232,77	72,65	158,58	134,45	3,08	3,15	296,98	229,96	92	1081
336,33	0,70	40,35	196,52	-	176,30	80,18	2,66	-	754,33	413,44	96	1082
500,80	0,42	48,06	244,87	82,63	241,61	123,37	6,58	1,77-	362,43	212,43	285	1083
387,16	1,85	27,41	274,37	0,04	189,28	109,18	3,39	2,60	404,39	239,56	119	1084
435,05	0,84	41,19	232,07	100,29	190,95	134,56	4,27	0,02-	241,16	145,55	216	1085
-	-	-	-	-	-	-	-	-	-	-	-	1086
108,24	9,69	12,12	49,27	-	58,97	25,04	3,23	-	580,78	88,85	-	1087
429,28	1,03	36,51	229,12	74,83	197,13	113,00	3,66	0,29	372,87	227,27	1653	1088
-	-	-	-	-	-	-	-	-	-	-	-	1089
-	-	-	-	-	-	-	-	-	-	-	-	1090
-	-	-	-	-	-	-	-	-	-	-	-	1091
-	-	-	-	-	-	-	-	-	-	-	-	1092
-	-	-	-	-	-	-	-	-	-	-	-	1093
-	-	-	-	-	-	-	-	-	-	-	-	1094
8,42	-	-	-	-	-	-	8,42	0,56-	13,41	9,61	457	1095
437,70	1,03	36,51	229,12	74,83	197,13	113,00	12,07	0,26-	386,28	236,88	2110	1096

Lfd. Nr.	Gebietskörperschaft	Spezielle Deckungsmittel					insgesamt	All- gemeine Umlagen (Saldo) (5)	All- gemeine Finanz- Zu- weisungen
		insgesamt	darunter						
			Verwal- tungs- zweig- gebundene Zu- weisungen	Darlehen	Schulden aus Kredit- markt- mitteln 5)	Gebühren, Entgelte, Strafen			
DM je Einwohner									

KREIS ISERLOHN

1097	AMTSFREIE GEMEINDEN MIT 10 000 UND MEHR EINWOHNERN	571,71	103,74	-	241,87	108,74	426,19	134,21-	70,45
1098	DAVON HOHENLIMBURG, STADT	617,45	74,81	-	364,95	104,12	463,07	156,46-	13,57
1099	LETMATHE, STADT	508,75	134,68	-	218,63	99,03	388,60	119,48-	53,23
1100	MENDEN, STADT SAUERLAND	627,42	114,66	-	160,78	120,88	436,88	132,33-	62,15
1101	SCHWERTE, STADT	523,41	86,65	-	236,16	109,47	415,18	129,02-	161,67
1102	AMTSFREIE GEMEINDEN MIT 3 000 BIS UNTER 10 000 EINWOHNERN	-	-	-	-	-	-	-	-
1103	AMTSFREIE GEMEINDEN MIT WENIGER ALS 3 000 EINWOHNERN	-	-	-	-	-	-	-	-
1104	ZUSAMMEN	571,71	103,74	-	241,87	108,74	426,19	134,21-	70,45
1105	AMTSANGEHÖRIGE GEMEINDEN MIT 10 000 UND MEHR EINWOHNERN	461,56	63,78	1,36	183,32	107,20	254,53	271,39-	31,65
1106	DAVON HEMER, STADT	443,78	49,44	-	196,14	87,82	260,19	288,79-	42,66
1107	LENDRINGSSEN	492,40	88,66	3,71	161,08	140,84	244,70	241,18-	12,54
1108	AMTSANGEHÖRIGE GEMEINDEN MIT 3 000 BIS UNTER 10 000 EINWOHNERN	281,02	58,12	-	121,99	59,63	202,89	211,77-	113,28
1109	DAVON ERGSTE	189,60	64,71	-	43,14	77,65	218,51	185,06-	115,19
1110	HENNEN	390,42	89,92	-	206,15	27,31	204,29	202,56-	114,37
1111	DEILINGHOFEN	194,86	16,85	-	22,17	65,84	155,84	213,02-	113,28
1112	INHERT	168,73	0,49	-	51,95	91,04	258,78	245,91-	32,41
1113	BÖESPERDE	100,03	4,22	-	-	62,37	203,07	208,79-	53,63
1114	SUEMMERN	386,27	52,19	-	166,06	95,45	233,88	248,66-	241,98
1115	HOLZEN	395,45	40,74	-	285,69	49,80	174,58	204,21-	131,68
1116	WESTHOFEN, STADT	260,60	141,70	-	45,60	46,61	203,18	208,06-	98,29
1117	AMTSANGEHÖRIGE GEMEINDEN MIT WENIGER ALS 3 000 EINWOHNERN	320,95	48,40	-	79,09	88,25	215,42	208,79-	109,39
1118	ZUSAMMEN	360,70	58,58	0,54	138,58	83,99	225,89	235,08-	79,88
1119	AEMTER	89,00	17,30	-	1,07	53,93	135,25	120,76	14,68
1120	AMTSANGEHÖRIGE GEMEIN- DEN UND AEMTER	449,70	75,88	0,54	139,64	137,92	361,13	114,32-	94,56
1121	KREIS	126,81	33,41	-	47,13	25,20	130,50	81,57	37,48
1122	INSGESAMT	640,70	123,96	0,26	240,55	147,77	525,86	43,22-	119,36

KREIS LIPPSTADT

1123	AMTSFREIE GEMEINDEN MIT 10 000 UND MEHR EINWOHNERN	537,06	133,30	-	171,86	130,06	445,69	121,75-	112,83
1124	DAVON GESÉKE, STADT	611,38	216,63	-	261,64	86,40	359,63	117,16-	160,04
1125	LIPPSTADT, STADT	513,07	106,40	-	142,87	144,16	473,47	123,23-	97,58
1126	AMTSFREIE GEMEINDEN MIT 3 000 BIS UNTER 10 000 EINWOHNERN	-	-	-	-	-	-	-	-
1127	AMTSFREIE GEMEINDEN MIT WENIGER ALS 3 000 EINWOHNERN	473,84	207,21	-	180,95	77,76	301,44	98,80-	196,58

ANMERKUNGEN S. XX

Gemeindeergebnisse
Gesamthaushalt, Neuschulden, Beamte und Angestellte

Allgemeine Deckungsmittel								Rücklagen für den Gesamt- haushalt (Saldo) 8)	Neuschulden ⁹⁾ am 31.12.1972 ⁷⁾		Beamte und Angestellte	Lfd. Nr.
darunter									insgesamt	die den Haushalt in der Regel voll belasten		
Steuern und steuerähnliche Einnahmen												
davon												
zusammen	Grundsteuer		Gewerbesteuer nach		Gemeinde- anteil an der Einkommen- steuer	Gewerbe- steuer- umlage (Ausgabe)	Sonstige			Zahl		
	A	B ⁷⁾	Ertrag und Kapital	der Lohnsumme								
DM je Einwohner												
474,44	0,42	38,15	278,49	109,24	180,18	135,65	3,61	0,92	788,76	351,83	588	1097
579,62	0,42	40,18	362,14	145,71	210,26	181,07	1,98	-	581,37	172,21	142	1098
437,88	0,77	32,18	205,78	103,71	184,91	93,83	4,36	-	807,48	395,56	121	1099
490,47	0,26	42,50	334,63	105,01	160,45	156,99	4,61	3,29	740,56	273,50	186	1100
381,76	0,25	37,24	199,57	81,27	166,97	106,84	3,29	-	1052,16	594,77	139	1101
-	-	-	-	-	-	-	-	-	-	-	-	1102
-	-	-	-	-	-	-	-	-	-	-	-	1103
474,44	0,42	38,15	278,49	109,24	180,18	135,65	3,61	0,92	788,76	351,83	588	1104
473,13	0,61	35,13	313,36	99,14	186,22	164,91	3,58	2,56	649,69	307,29	27	1105
490,64	0,57	40,40	293,77	98,11	200,02	146,86	4,64	4,04	740,82	341,39	20	1106
442,75	0,70	25,98	347,36	100,92	162,27	196,23	1,75	-	491,56	248,13	7	1107
289,24	2,80	26,76	135,06	45,15	148,31	72,04	3,19	1,44	511,81	315,38	12	1108
268,77	3,67	26,53	92,32	61,91	141,93	61,48	3,88	-	533,43	442,41	2	1109
282,06	6,29	21,16	144,96	58,76	138,24	90,64	3,29	-	573,70	365,12	2	1110
248,50	2,00	24,16	125,03	-	147,86	54,53	3,99	6,65	177,57	139,44	-	1111
455,22	1,24	32,90	205,10	125,19	199,41	111,83	3,22	6,19	627,91	86,84	2	1112
339,56	3,01	26,21	198,55	65,66	152,46	108,77	2,41	-	71,71	21,39	-	1113
219,65	3,91	19,54	117,50	-	136,48	59,45	1,67	0,84	399,39	231,37	1	1114
234,67	1,22	29,50	133,44	-	123,70	56,16	2,98	-	687,10	387,60	2	1115
313,46	0,84	32,60	93,73	67,89	166,19	51,34	3,55	-	693,13	572,71	3	1116
298,87	4,42	24,06	260,40	11,76	119,11	123,41	2,54	3,85	468,65	283,64	6	1117
364,64	2,22	29,61	229,71	60,56	158,06	118,75	3,23	0,90	558,99	306,25	45	1118
-	-	-	-	-	-	-	-	0,05	49,69	49,37	410	1119
364,64	2,22	29,61	229,71	60,56	158,06	118,75	3,23	0,95	608,67	355,62	455	1120
9,29	-	-	-	-	-	-	9,29	1,52	61,38	57,64	534	1121
431,70	1,28	34,10	255,37	86,17	169,70	127,64	12,72	2,45	764,80	411,26	1577	1122
421,77	1,22	38,23	320,50	-	184,70	130,17	7,28	6,66	760,68	454,37	277	1123
279,79	3,10	26,64	220,98	-	118,57	97,54	8,04	-	1009,96	904,60	59	1124
467,61	0,62	41,98	352,64	-	206,05	140,70	7,03	8,81	680,19	308,99	218	1125
-	-	-	-	-	-	-	-	-	-	-	-	1126
196,16	1,25	13,97	77,76	-	131,96	33,35	4,59	-	451,74	283,72	7	1127

3. Kreis- und
noch: 3.2 Spezielle und allgemeine Deckungsmittel, Rücklagen für den

Lfd. Nr.	Gebietskörperschaft	Spezielle Deckungsmittel					insgesamt	All- gemeine Umlagen (Saldo) 6)	All- gemeine Finanz- Zu- weisungen
		insgesamt	darunter						
			Verwal- tungs- zweig- gebundene Zu- weisungen	Darlehen	Schulden aus Kredit- markt- mitteln 5)	Gebühren, Entgelte, Strafen			
DM je Einwohner									

NOCH KREIS LIPPSTADT

1128	ZUSAMMEN	532,03	139,18	-	172,58	125,90	434,21	119,92-	119,49
1129	AMTSANGEHOERIGE GEMEINDEN MIT 10 000 UND MEHR EINWOHNERN	-	-	-	-	-	-	-	-
1130	AMTSANGEHOERIGE GEMEINDEN MIT 3 000 BIS UNTER 10 000 EINWOHNERN	677,62	210,15	7,59	308,72	76,78	341,90	227,79-	170,34
1131	DAVON ANROECHTE	446,13	196,28	-	33,78	103,94	186,29	273,63-	173,50
1132	ERWITTE, STADT	1113,39	193,30	-	728,82	84,72	552,16	232,88-	131,71
1133	RUETHEN, STADT	707,81	369,71	28,22	192,66	72,62	336,41	198,86-	178,17
1134	SUTTROP	342,14	40,27	-	239,87	38,04	260,62	202,31-	207,76
1135	AMTSANGEHOERIGE GEMEINDEN MIT WENIGER ALS 3 000 EINWOHNERN	371,04	73,01	-	169,24	41,88	210,86	178,99-	201,14
1136	ZUSAMMEN	489,61	126,05	2,93	223,18	55,38	261,54	197,86-	189,23
1137	AEMTER	51,52	22,57	-	15,49	8,43	106,92	95,12	13,32
1138	AMTSANGEHOERIGE GEMEIN- DEN UND AEMTER	541,14	148,62	2,93	238,67	63,81	368,46	102,74-	202,55
1139	KREIS	112,93	54,77	-	12,11	21,78	133,33	71,29	55,19
1140	INSGESAMT	649,14	198,28	1,35	215,01	119,19	537,38	40,75-	212,78

KREIS MESCHUDE

1141	AMTSFREIE GEMEINDEN MIT 10 000 UND MEHR EINWOHNERN	-	-	-	-	-	-	-	-
1142	AMTSFREIE GEMEINDEN MIT 3 000 BIS UNTER 10 000 EINWOHNERN	-	-	-	-	-	-	-	-
1143	AMTSFREIE GEMEINDEN MIT WENIGER ALS 3 000 EINWOHNERN	-	-	-	-	-	-	-	-
1144	ZUSAMMEN	-	-	-	-	-	-	-	-
1145	AMTSANGEHOERIGE GEMEINDEN MIT 10 000 UND MEHR EINWOHNERN MESCHUDE, STADT	210,45	23,60	-	31,06	92,74	256,29	249,94-	86,09
1146	AMTSANGEHOERIGE GEMEINDEN MIT 3 000 BIS UNTER 10 000 EINWOHNERN	335,41	94,33	4,32	36,74	80,51	236,97	218,30-	124,38
1147	DAVON EVERSBERG, STADT	233,85	64,60	-	-	45,65	350,93	164,90-	89,44
1148	RAMSBECK	302,74	115,94	-	-	73,81	201,50	192,35-	174,72
1149	VELMEDE	524,55	314,65	-	60,70	115,91	230,14	200,20-	136,99
1150	ESLOHE SAUERLAND	381,40	60,98	-	34,99	71,48	181,45	290,17-	121,72
1151	FREDEBURG, STADT	554,82	98,59	-	-	107,98	313,45	274,78-	202,71
1152	CALLE	164,12	31,40	-	84,40	33,23	198,37	239,95-	148,83
1153	OBKIRCHEN	217,24	34,88	39,71	31,48	39,71	182,64	182,63-	141,52
1154	SCHMALLENBERG, STADT	299,42	23,23	-	44,59	132,47	255,76	192,98-	20,42
1155	AMTSANGEHOERIGE GEMEINDEN MIT WENIGER ALS 3 000 EINWOHNERN	212,00	78,68	1,01	26,18	36,43	178,56	214,90-	170,77
1156	ZUSAMMEN	267,81	73,36	2,29	32,09	69,21	222,71	224,37-	130,53
1157	AEMTER	109,16	42,91	4,31	36,20	11,23	137,45	126,29	13,55
1158	AMTSANGEHOERIGE GEMEIN- DEN UND AEMTER	376,97	116,27	6,60	68,29	80,44	360,15	98,08-	144,07

ANMERKUNGEN S. XX

Gemeindeergebnisse
Gesamthaushalt, Neuschulden, Beamte und Angestellte

Allgemeine Deckungsmittel								Rücklagen für den Gesamt- haushalt (Saldo) 8)	Neuschulden ⁹⁾ am 31.12.1972 ⁷⁾		Beamte und Angestellte	Lfd. Nr.
darunter									insgesamt	die den Haushalt in der Regel voll belasten		
Steuern und steuerähnliche Einnahmen												
davon												
zusammen	Grundsteuer		Gewerbesteuer nach		Gemeinde- anteil an der Einkommen- steuer	Gewerbe- steuer- umlage (Ausgabe)	Sonstige	DM je Einwohner	Zahl			
	A	B ⁷⁾	Ertrag und Kapital	der Lohnsumme								
403,83	1,23	36,30	301,20	-	180,51	122,47	7,06	6,13	736,11	440,80	284	1128
-	-	-	-	-	-	-	-	-	-	-	-	1129
356,36	3,19	29,64	314,38	-	125,73	118,65	2,07	29,64	729,42	442,19	18	1130
272,84	3,60	25,78	205,68	-	122,33	87,15	2,60	-	542,07	376,57	4	1131
640,03	3,14	36,44	678,51	-	152,79	232,52	1,66	106,36	1171,11	773,21	5	1132
251,36	3,57	28,60	167,64	-	122,11	72,81	2,26	0,94	688,43	444,40	2	1133
218,63	2,22	26,68	155,14	-	98,57	65,71	1,73	1,48	424,90	78,31	7	1134
168,06	12,47	14,42	75,02	-	96,01	31,80	1,95	0,44-	619,86	347,63	19	1135
240,88	8,88	20,30	167,59	-	107,50	65,39	2,00	11,19	662,23	384,20	37	1136
-	-	-	-	-	-	-	-	-	58,35	52,66	149	1137
240,88	8,88	20,30	167,59	-	107,50	65,39	2,00	11,19	720,58	436,86	186	1138
9,93	-	-	-	-	-	-	9,93	1,69-	51,26	27,80	293	1139
339,02	4,74	28,96	239,91	-	147,02	96,29	14,67	6,76	780,25	466,79	763	1140
-	-	-	-	-	-	-	-	-	-	-	-	1141
-	-	-	-	-	-	-	-	-	-	-	-	1142
-	-	-	-	-	-	-	-	-	-	-	-	1143
-	-	-	-	-	-	-	-	-	-	-	-	1144
391,20	0,43	32,67	323,19	-	174,73	142,18	2,36	3,11	310,95	235,60	6	1145
303,98	3,86	25,23	213,01	2,53	144,34	87,61	2,62	2,09-	326,34	141,93	24	1146
329,50	3,73	23,29	275,47	-	131,06	105,28	1,24	-	183,85	111,80	-	1147
215,87	3,27	20,25	109,73	26,78	105,81	52,91	2,94	3,27	330,18	162,97	5	1148
282,82	1,90	28,87	170,92	-	152,16	72,50	1,48	14,53-	410,54	162,49	5	1149
332,92	5,50	22,99	249,69	-	143,21	91,98	3,50	-	190,20	63,48	-	1150
289,98	1,93	28,17	197,18	-	142,23	84,51	4,97	4,41-	632,97	197,74	5	1151
278,70	6,52	21,00	179,41	-	126,40	58,10	3,47	1,02	152,70	137,41	2	1152
243,90	7,09	19,57	152,86	-	125,07	62,39	1,70	0,57	269,43	78,56	1	1153
408,66	1,50	33,35	325,84	-	198,99	152,89	1,87	-	426,46	196,74	6	1154
197,26	8,05	15,75	117,71	-	111,63	58,26	2,38	10,59-	222,48	151,81	11	1155
289,65	4,42	23,89	207,50	1,15	140,77	90,58	2,48	3,63-	289,73	166,25	41	1156
-	-	-	-	-	-	-	-	0,72	122,46	105,67	212	1157
289,65	4,42	23,89	207,50	1,15	140,77	90,58	2,48	2,91-	412,19	271,92	253	1158

3. Kreis- und
noch: 3.2 Spezielle und allgemeine Deckungsmittel, Rücklagen für den

Lfd. Nr.	Gebietskörperschaft	Spezielle Deckungsmittel					insgesamt	All- gemeine Umlagen (Saldo) 6)	All- gemeine Finanz- Zu- weisungen
		insgesamt	darunter			Gebühren, Entgelte, Strafen			
			Verwal- tungs- zweig- gebundene Zu- weisungen	Darlehen	Schulden aus Kredit- markt- mitteln 5)				
DM je Einwohner									

NOCH KREIS MESCHEDE

1159	KREIS	213,02	55,18	-	49,94	30,73	157,83	58,06	67,53
1160	INSGESAMT	589,99	171,44	6,60	118,23	111,17	517,98	40,02-	211,60

KREIS OLPE

1161	AMTSFREIE GEMEINDEN MIT 10 000 UND MEHR EINWOHNERN	402,43	99,82	-	133,25	64,77	372,20	115,21-	150,27
1162	DAVON ATTENDORN, STADT	437,69	126,80	-	122,09	63,13	398,07	113,54-	100,71
1163	FINNENTROP	494,10	105,73	-	268,45	52,90	329,18	110,18-	135,63
1164	KIRCHHUNDEM	496,73	100,64	-	230,69	33,52	334,93	106,74-	157,78
1165	LENNESTADT, STADT	347,46	122,99	-	90,57	69,17	380,65	121,25-	163,24
1166	OLPE, STADT	453,05	88,26	-	57,54	113,87	390,34	121,26-	155,63
1167	WENDEN	187,79	25,91	-	105,73	25,21	369,91	110,55-	205,85
1168	AMTSFREIE GEMEINDEN MIT 3 000 BIS UNTER 10 000 EINWOHNERN DROLSHAGEN, STADT	425,39	180,51	-	87,90	29,72	369,40	106,42-	152,99
1169	AMTSFREIE GEMEINDEN MIT WENIGER ALS 3 000 EINWOHNERN	126,28	24,96	-	-	19,09	193,83	93,97-	187,96
1170	ZUSAMMEN	402,69	105,71	-	128,97	61,78	370,99	114,40-	150,69
1171	AMTSANGEHOERIGE GEMEINDEN MIT 10 000 UND MEHR EINWOHNERN	-	-	-	-	-	-	-	-
1172	AMTSANGEHOERIGE GEMEINDEN MIT 3 000 BIS UNTER 10 000 EINWOHNERN	-	-	-	-	-	-	-	-
1173	AMTSANGEHOERIGE GEMEINDEN MIT WENIGER ALS 3 000 EINWOHNERN	-	-	-	-	-	-	-	-
1174	ZUSAMMEN	-	-	-	-	-	-	-	-
1175	AEMTER	-	-	-	-	-	-	-	-
1176	AMTSANGEHOERIGE GEMEIN- DEN UND AEMTER	-	-	-	-	-	-	-	-
1177	KREIS	153,55	85,91	-	14,34	30,37	136,53	73,11	53,62
1178	INSGESAMT	556,24	191,62	-	143,31	92,15	507,52	41,29-	204,31

KREIS SIEGEN

1179	AMTSFREIE GEMEINDEN MIT 10 000 UND MEHR EINWOHNERN	571,97	140,12	4,95	203,66	102,11	437,24	118,50-	110,21
1180	DAVON HILCHENBACH, STADT	338,60	37,81	-	238,69	27,56	381,96	107,55-	98,15
1181	EISERFELD, STADT	379,26	69,39	-	159,09	57,28	390,09	113,79-	141,88
1182	HUETTENTAL, STADT	760,85	199,69	4,73	228,84	122,21	501,08	124,74-	83,65
1183	SIEGEN, STADT	641,12	153,56	17,86	149,17	195,09	526,16	132,27-	49,17
1184	BURBACH	596,53	114,07	-	352,94	50,98	355,37	113,62-	211,01
1185	FREUDENBERG, STADT	659,52	255,72	-	250,02	53,48	387,04	111,83-	225,18
1186	KREUZTAL, STADT	537,88	101,83	-	301,95	64,11	398,98	111,44-	83,84
1187	NEUNKIRCHEN	451,52	154,65	-	186,71	37,85	389,03	115,59-	31,21
1188	NETPHEN	477,05	119,39	-	129,99	107,79	391,23	110,51-	164,53
1189	WILNSDORF	549,45	144,33	-	129,62	64,31	373,85	107,84-	212,79

ANMERKUNGEN S. XX

Gemeindeergebnisse
Gesamthaushalt, Neuschulden, Beamte und Angestellte

Allgemeine Deckungsmittel								Rücklagen für den Gesamt- haushalt (Saldo) 8)	Neuschulden ⁹⁾ am 31.12.1972		Beamte und Angestellte	Lfd. Nr.
darunter									insgesamt	die den Haushalt in der Regel voll belaaten		
Steuern und steuerähnliche Einnahmen												
zusammen	davon							DM je Einwohner	Zahl			
	Grundsteuer		Gewerbesteuer nach		Gemeinde- anteil an der Einkommen- steuer	Gewerbe- steuer- umlage (Ausgabe)	Sonetige					
	A	B ⁷⁾	Ertrag und Kapital	der Lohnsumme								
8,03	-	-	-	-	-	-	8,03	-	12,72	-	228	1159
297,68	4,42	23,89	207,50	1,15	140,77	90,58	10,51	2,91-	424,90	271,92	481	1160
323,74	2,48	25,69	232,80	37,78	137,40	115,68	3,27	3,27	543,78	309,51	484	1161
401,10	1,94	26,09	292,35	89,13	149,63	161,30	3,26	-	611,51	341,86	159	1162
298,66	2,81	25,56	228,77	-	145,60	107,08	3,00	0,23-	598,67	348,32	86	1163
261,61	5,45	20,61	211,33	-	114,21	93,01	3,02	-	427,77	266,80	41	1164
326,14	2,08	30,50	266,49	-	134,06	110,50	3,51	-	616,80	408,07	74	1165
335,13	1,72	28,44	202,88	67,59	157,53	125,83	2,79	17,41	572,37	226,99	86	1166
263,13	2,31	16,59	146,97	56,85	104,26	67,99	4,13	0,20-	297,37	195,77	38	1167
299,92	2,93	18,42	283,28	-	129,87	144,10	9,52	-	510,88	254,92	29	1168
154,19	7,34	13,22	171,81	-	61,67	111,60	11,75	-	35,24	35,24	-	1169
320,94	2,54	25,05	236,40	34,62	136,39	117,88	3,81	3,00	538,38	303,72	513	1170
-	-	-	-	-	-	-	-	-	-	-	-	1171
-	-	-	-	-	-	-	-	-	-	-	-	1172
-	-	-	-	-	-	-	-	-	-	-	-	1173
-	-	-	-	-	-	-	-	-	-	-	-	1174
-	-	-	-	-	-	-	-	-	-	-	-	1175
-	-	-	-	-	-	-	-	-	-	-	-	1176
6,17	-	-	-	-	-	-	6,17	0,64	56,05	23,21	318	1177
327,11	2,54	25,05	236,40	34,62	136,39	117,88	9,98	3,64	594,43	326,93	831	1178
433,89	0,99	36,94	253,46	85,29	167,62	114,69	4,28	6,79	1037,53	657,53	1261	1179
367,60	2,02	28,93	160,32	113,04	172,40	112,19	3,07	0,52	685,69	481,49	68	1180
341,49	0,27	28,66	166,03	64,66	146,93	72,27	7,21	-	679,70	440,07	67	1181
530,58	0,33	43,94	256,66	149,12	184,32	107,22	3,44	1,65	1266,84	960,39	219	1182
581,20	0,26	56,15	297,64	128,25	217,89	123,95	4,95	19,42	1474,80	846,02	470	1183
244,70	1,77	24,31	137,05	-	138,31	60,81	4,06	-	1040,34	669,67	64	1184
273,50	2,24	23,96	182,49	-	128,67	67,32	3,46	-	1370,27	1157,04	71	1185
430,42	0,87	32,98	301,92	96,56	157,12	161,88	2,85	-	808,86	434,85	158	1186
490,22	0,64	34,60	575,59	-	122,94	247,23	3,67	29,16	780,24	332,18	54	1187
343,17	2,73	23,74	193,31	75,17	139,88	95,99	4,32	2,88	656,02	337,99	92	1188
254,43	1,72	20,41	171,09	-	128,97	72,73	4,98	-	613,45	377,59	58	1189

Lfd. Nr.	Gebietskörperschaft	Spezielle Deckungsmittel				insgesamt	Allgemeine Unlagen (Saldo) 6)	Allgemeine Finanz-Zuweisungen
		insgesamt	darunter					
			Verwaltungs-zweigungsgebundene Zuweisungen von Gebietskörperschaften	Darlehen	Schulden aus Kreditmarktmitteln 5)			
DM je Einwohner								

NOCH KREIS SIEGEN

1190	AMTSFREIE GEMEINDEN MIT 3 000 BIS UNTER 10 000 EINWOHNERN	-	-	-	-	-	-	-
1191	AMTSFREIE GEMEINDEN MIT WENIGER ALS 3 000 EINWOHNERN	-	-	-	-	-	-	-
1192	ZUSAMMEN	571,97	140,12	4,95	203,66	102,11	437,24	118,50-
1193	AMTSANGEHÖRIGE GEMEINDEN MIT 10 000 UND MEHR EINWOHNERN	-	-	-	-	-	-	-
1194	AMTSANGEHÖRIGE GEMEINDEN MIT 3 000 BIS UNTER 10 000 EINWOHNERN	-	-	-	-	-	-	-
1195	AMTSANGEHÖRIGE GEMEINDEN MIT WENIGER ALS 3 000 EINWOHNERN	-	-	-	-	-	-	-
1196	ZUSAMMEN	-	-	-	-	-	-	-
1197	AEMTER	-	-	-	-	-	-	-
1198	AMTSANGEHÖRIGE GEMEINDEN UND AEMTER	-	-	-	-	-	-	-
1199	KREIS	219,39	91,45	-	25,61	83,66	151,73	76,34
1200	INSGESAMT	791,36	231,57	4,95	229,28	185,77	588,96	42,16-

KREIS SOEST

1201	AMTSFREIE GEMEINDEN MIT 10 000 UND MEHR EINWOHNERN	532,86	114,30	0,47	161,05	177,81	398,32	131,43-
1202	DAVON SOEST, STADT	658,84	125,07	-	186,89	265,91	398,01	138,06-
1203	WERL, STADT	405,89	94,75	1,43	132,69	89,15	408,47	131,41-
1204	WICKEDE, RUHR	367,90	119,32	-	132,32	62,15	377,15	108,13-
1205	AMTSFREIE GEMEINDEN MIT 3 000 BIS UNTER 10 000 EINWOHNERN	340,69	134,43	-	42,08	83,66	315,93	107,34-
1206	DAVON ENSE	374,44	107,09	-	63,51	86,39	335,97	100,31-
1207	LIPPETAL	159,93	85,74	-	-	47,03	302,22	95,97-
1208	MOEHNESEE	470,01	171,92	-	52,20	105,75	351,52	107,60-
1209	SASSENDORF, BAD	396,15	223,37	-	34,81	80,53	340,22	121,48-
1210	WELVER	434,18	140,31	-	82,02	113,25	305,64	111,10-
1211	EICKELBORN	86,54	9,84	-	-	58,18	193,63	109,69-
1212	AMTSFREIE GEMEINDEN MIT WENIGER ALS 3 000 EINWOHNERN	116,82	84,11	-	-	14,02	177,57	107,47-
1213	ZUSAMMEN	459,24	121,88	0,29	115,64	141,81	366,68	122,25-
1214	AMTSANGEHÖRIGE GEMEINDEN MIT 10 000 UND MEHR EINWOHNERN	-	-	-	-	-	-	-
1215	AMTSANGEHÖRIGE GEMEINDEN MIT 3 000 BIS UNTER 10 000 EINWOHNERN	-	-	-	-	-	-	-
1216	AMTSANGEHÖRIGE GEMEINDEN MIT WENIGER ALS 3 000 EINWOHNERN	-	-	-	-	-	-	-
1217	ZUSAMMEN	-	-	-	-	-	-	-
1218	AEMTER	-	-	-	-	-	-	-
1219	AMTSANGEHÖRIGE GEMEINDEN UND AEMTER	-	-	-	-	-	-	-

ANMERKUNGEN S. XX

3. Kreis- und
noch: 3.2 Spezielle und allgemeine Deckungsmittel, Rücklagen für den

Lfd. Nr.	Gebietakörperschaft	Spezielle Deckungsmittel					insgesamt	All- gemeine Umlagen (Saldo) 6)	All- gemeine Finanz- Zu- weisungen
		insgesamt	darunter						
			Verwal- tungs- zweig- gebundene Zu- weisungen	Darlehen	Schulden aus Kredit- markt- mitteln 5)	Gebühren, Entgelte, Strafen			
DM je Einwohner									

NOCH KREIS SOEST

1220	KREIS	153,12	67,60	-	24,83	22,05	143,55	78,15	55,50
1221	INSGESAMT	612,36	189,49	0,29	140,47	163,85	510,24	44,10-	244,64

KREIS UNNA

1222	AMTSFREIE GEMEINDEN MIT 10 000 UND MEHR EINWOHNERN	445,12	120,72	0,04	50,42	90,72	389,08	108,60-	160,74
1223	DAVON KAMEN, STADT	638,11	122,03	-	4,58	110,68	419,58	109,69-	196,07
1224	UNNA, STADT	413,40	121,41	-	31,79	100,91	434,83	115,36-	149,58
1225	BERGKAMEN STADT	454,52	173,06	-	53,59	88,84	375,90	109,65-	181,76
1226	FROENDENBERG, STADT	464,93	46,30	-	249,07	83,28	378,38	100,39-	92,77
1227	BOENEN	307,21	147,12	-	-	65,71	329,91	103,25-	197,52
1228	HOLZWICKEDE	409,39	133,52	-	103,03	49,31	289,90	104,27-	17,12
1229	PELKUM	254,81	71,52	0,32	22,69	61,14	335,36	106,55-	215,53
1230	UENTROP	470,15	79,56	-	50,89	140,17	461,77	101,18-	100,52
1231	AMTSFREIE GEMEINDEN MIT 3 000 BIS UNTER 10 000 EINWOHNERN RHYERN	281,48	178,28	-	30,90	51,75	245,79	93,30-	160,51
1232	AMTSFREIE GEMEINDEN MIT WENIGER ALS 3 000 EINWOHNERN	-	-	-	-	-	-	-	-
1233	ZUSAMMEN	440,57	122,32	0,03	49,88	89,64	385,10	108,18-	160,74
1234	AMTSANGEHOERIGE GEMEINDEN MIT 10 000 UND MEHR EINWOHNERN	-	-	-	-	-	-	-	-
1235	AMTSANGEHOERIGE GEMEINDEN MIT 3 000 BIS UNTER 10 000 EINWOHNERN	-	-	-	-	-	-	-	-
1236	AMTSANGEHOERIGE GEMEINDEN MIT WENIGER ALS 3 000 EINWOHNERN	-	-	-	-	-	-	-	-
1237	ZUSAMMEN	-	-	-	-	-	-	-	-
1238	AMTER	-	-	-	-	-	-	-	-
1239	AMTSANGEHOERIGE GEMEIN- DEN UND AMTER	-	-	-	-	-	-	-	-
1240	KREIS	79,49	37,44	-	0,72	15,32	121,99	63,41	47,54
1241	INSGESAMT	520,06	159,75	0,03	50,60	104,96	507,09	44,77-	208,27

KREIS WITGENSTEIN

1242	AMTSFREIE GEMEINDEN MIT 10 000 UND MEHR EINWOHNERN	-	-	-	-	-	-	-	-
1243	AMTSFREIE GEMEINDEN MIT 3 000 BIS UNTER 10 000 EINWOHNERN	406,36	161,64	26,89	57,84	100,98	437,55	124,35-	150,70
1244	DAVON DERLEBURG, STADT	392,32	208,39	-	-	111,58	477,47	136,88-	180,38
1245	LAASPHÉ, STADT	423,51	104,53	59,73	128,49	88,04	388,78	109,04-	114,43
1246	AMTSFREIE GEMEINDEN MIT WENIGER ALS 3 000 EINWOHNERN	-	-	-	-	-	-	-	-
1247	ZUSAMMEN	406,36	161,64	26,89	57,84	100,98	437,55	124,35-	150,70
1248	AMTSANGEHOERIGE GEMEINDEN MIT 10 000 UND MEHR EINWOHNERN	-	-	-	-	-	-	-	-

ANMERKUNGEN S. XX

Lfd. Nr.	Gebietskörperschaft	Spezielle Deckungsmittel					insgesamt	All- gemeine Umlagen (Saldo) 6)	All- gemeine Finanz- Zu- weisungen
		insgesamt	darunter			Gebühren, Entgelte, Strafen			
			Verwal- tungs- zweig- gebundene Zu- weisungen	Darlehen	Schulden aus Kredit- markt- mitteln 5)				
		von Gebiets- körperschaften			DM je Einwohner				

NOCH KREIS WITGENSTEIN

1249	AMTSANGEHOERIGE GEMEINDEN MIT 3 000 BIS UNTER 10 000 EINWOHNERN ERNDTEBRUECK	583,19	204,98	-	223,43	81,38	240,54	217,52-	183,11
1250	AMTSANGEHOERIGE GEMEINDEN MIT WENIGER ALS 3 000 EINWOHNERN	199,55	88,64	-	75,52	11,42	256,33	161,15-	185,05
1251	ZUSAMMEN	260,98	107,27	-	99,21	22,62	253,80	170,17-	184,74
1252	AEMTER	14,65	2,95	-	-	7,89	77,95	67,11	13,61
1253	AMTSANGEHOERIGE GEMEIN- DEN UND AEMTER	275,63	110,23	-	99,21	30,51	331,75	103,06-	198,35
1254	KREIS	323,19	88,46	-	9,36	148,11	153,46	67,36	63,74
1255	INSGESAMT	635,48	213,10	7,54	96,97	198,38	514,87	41,67-	248,73

ANMERKUNGEN S. XX

Gemeindergebnisse
Gesamthaushalt, Neuschulden, Beamte und Angestellte

Allgemeine Deckungsmittel						Rücklagen für den Gesamt- haushalt (Saldo) B)	Neuschulden ^{g)} am 31.12.1972 ^{g)}		Beamte und Angestellte	Lfd. Nr.		
darunter							insgesamt	die den Haushalt in der Regel voll belasten				
Steuern und steuerähnliche Einnahmen												
davon												
zusammen	Grundsteuer		Gewerbsteuer nach		Gemeinde- anteil an der Einkommen- steuer	Gewerbs- steuer- umlage (Ausgabe)	Sonstige					
	A	B ⁷⁾	Ertrag und Kapital	der Lohnsumme								
DM je Einwohner										Zahl		
260,70	2,66	25,48	172,28	-	127,40	69,59	2,47	-	848,26	524,81	4	1249
189,80	8,01	12,11	120,66	-	98,98	51,70	1,74	0,58	325,76	182,04	3	1250
201,15	7,16	14,25	128,92	-	103,53	54,57	1,86	0,49	409,43	236,93	7	1251
-	-	-	-	-	-	-	-	0,90-	1,92	-	88	1252
201,15	7,16	14,25	128,92	-	103,53	54,57	1,86	0,42-	411,35	236,93	95	1253
8,66	-	-	-	-	-	-	8,66	6,15-	37,67	37,67	311	1254
257,00	5,76	20,91	173,62	-	119,58	73,47	10,61	6,45-	614,02	357,60	464	1255

Anhang

1. Systematisches Verzeichnis der kreisfreien Städte, Kreise und Regierungsbezirke

	Seite		Seite
Krfr.St. Düsseldorf	18, 96	Kreis Ahaus	46, 124
" Duisburg	18, 96	" Beckum	46, 124
" Essen	18, 96	" Borken	48, 126
" Krefeld	18, 96	" Coesfeld	50, 128
" Leverkusen	18, 96	" Lüdinghauenen	50, 128
" Mönchengladbach	18, 96	" Münster	52, 130
" Mülheim a.d.Ruhr	18, 96	" Recklinghausen	54, 132
" Neuss	18, 96	" Steinfurt	56, 134
" Oberhausen	18, 96	" Tecklenburg	58, 136
" Remscheid	18, 96	" Warendorf	60, 138
" Rheydt	18, 96	Reg.-Bez. Münster	8, 14
" Solingen	18, 96	Krfr.St. Bielefeld	62, 140
" Wuppertal	18, 96	Kreis Bielefeld	62, 140
Kreis Dinslaken	18, 96	" Büren	62, 140
" Düsseldorf-Mettmann	18, 96	" Detmold	64, 142
" Geldern	20, 98	" Halle (Westf.)	66, 144
" Grevenbroich	22, 100	" Herford	66, 144
" Kempen-Krefeld	24, 102	" Höxter	68, 146
" Kleve	26, 104	" Lemgo	70, 148
" Moers	26, 104	" Lübbecke	70, 148
" Rees	28, 106	" Minden	72, 150
" Rhein-Wupper-Kreis	30, 108	" Paderborn	74, 152
Reg.-Bez. Düsseldorf	6, 12	" Warburg	74, 152
Krfr.St. Bonn	32, 110	" Wiedenbrück	76, 154
" Köln	32, 110	Reg.-Bez. Detmold	8, 14
" Aachen	32, 110	Krfr.St. Bochum	78, 156
Kreis Bergheim (Erft)	32, 110	" Castrop-Rauxel	78, 156
" Euskirchen	32, 110	" Dortmund	78, 156
" Köln	34, 112	" Hagen	78, 156
" Oberbergischer Kreis	36, 114	" Hamm	78, 156
" Rheinisch-Bergischer Kreis	38, 116	" Herne	78, 156
" Rhein-Sieg-Kreis	38, 116	" Iserlohn	78, 156
" Aachen	40, 118	" Lünen	78, 156
" Düren	42, 120	" Wanne-Eickel	78, 156
" Heinsberg	44, 122	" Wattenscheid	78, 156
Reg.-Bez. Köln	6, 12	" Witten	78, 156
Krfr.St. Bocholt	46, 124	Kreis Lüdenscheid	78, 156
" Bottrop	46, 124	" Arnsberg	80, 158
" Gelsenkirchen	46, 124	" Brilon	80, 158
" Gladbeck	46, 124	" Ennepe-Ruhr-Kreis	82, 160
" Münster (Westf.)	46, 124	" Iserlohn	84, 162
" Recklinghausen	46, 124	" Lipstadt	84, 162
		" Meschede	86, 164
		" Olpe	88, 166
		" Siegen	88, 166
		" Soest	90, 168
		" Unna	92, 170
		" Wittgenstein	92, 170
		Reg.-Bez. Arnsberg	10, 16
		Nordrhein-Westfalen (Gesamtergebnis)	2, 4

2. Alphabetisches Verzeichnis der Gemeinden mit 3 000 und mehr Einwohnern

	Seite		Seite
A		B	
Aachen, Stadt	32, 110	Brühl, Stadt	34, 112
Ahaus, Stadt	46, 124	Budberg	28, 106
Ahlen, Stadt	48, 126	Büderich, Kr. Moers	28, 106
Albachten	54, 132	Bünde, Stadt	66, 144
Albersloh	54, 132	Büren, Stadt	62, 140
Aldenhoven	42, 120	Büttgen	22, 100
Alfter	38, 116	Buldern	50, 128
Allagen	80, 158	Burbach	88, 166
Alpen	26, 106	Burgteinfurt, Stadt	56, 134
Alsdorf, Stadt	40, 118	Burscheid, Stadt	30, 108
Alstätte	46, 124	Buir	32, 110
Alswede	72, 150		
Altena, Stadt	78, 156	C	
Altenbeken	74, 152	Calle	86, 164
Altenberge	56, 134	Castrop-Rauxel, Stadt	78, 156
Altenhagen	62, 140	Coesfeld, Stadt	50, 128
Altlinen	52, 130		
Altschermbeck	56, 134	D	
Amelsbüren	54, 132	Dabringhausen	30, 108
Amshausen	66, 144	Dahlem	34, 112
Angelmodde	54, 132	Dankersen	72, 150
Angermund, Stadt	20, 98	Datteln, Stadt	54, 132
Anröchte	86, 164	Deilinghofen	84, 162
Arnsberg, Stadt	80, 158	Delbrück, Stadt	74, 152
Ascheberg	52, 130	Detmold, Stadt	64, 142
Attendorf, Stadt	88, 166	Dhünn	30, 108
Augustdorf	64, 142	Dingden	48, 126
Augustin, Sankt	38, 116	Dinslaken, Stadt	18, 96
		Dörentrup	70, 148
B		Dormagen	22, 100
Baesweiler	40, 118	Dorsten, Stadt	54, 132
Balve, Stadt	80, 158	Dortmund, Stadt	78, 156
Barkhausen a.d.Porta	72, 150	Drensteinfurt, Stadt	52, 130
Barntrop, Stadt	70, 148	Driburg (Westf.), Bad, Stadt	68, 146
Beckum, Stadt	48, 126	Drolshagen, Stadt	88, 166
Bedburdyck	22, 100	Dülmen, Kepl.	50, 128
Bedburg-Hau	26, 104	Dülmen, Stadt	50, 128
Bedburg, Stadt	32, 110	Düren, Stadt	42, 120
Beelen	60, 138	Düsseldorf, Stadt	18, 96
Belecke, Stadt	80, 158	Dützen	72, 150
Bensberg, Stadt	38, 116	Duisburg, Stadt	18, 96
Bergheim (Erft), Stadt	32, 110		
Bergisch Gladbach, Stadt	38, 116	E	
Bergisch Neukirchen, Stadt	30, 108	Eickelborn	90, 168
Bergkamen, Stadt	92, 170	Eidinghausen	72, 150
Bergneustadt, Stadt	36, 114	Eisbergen	72, 150
Berleburg, Stadt	92, 170	Eiserfeld, Stadt	88, 166
Beverungen, Stadt	68, 146	Eitorf	38, 116
Bielefeld, Stadt	62, 140	Elsdorf (Rhld.)	32, 110
Bigge-Olsberg, Stadt	82, 160	Elsen	74, 152
Billerbeck, Stadt	50, 128	Elten	28, 106
Blankenheim	34, 112	Emmerich, Stadt	28, 106
Blasheim	72, 150	Emsdetten, Stadt	56, 134
Blomberg, Stadt	64, 142	Engelskirchen	38, 116
Bocholt, Stadt	46, 124	Enger, Stadt	66, 144
Bochum, Stadt	78, 156	Ennepetal, Stadt	82, 160
Bockum-Hövel, Stadt	52, 130	Ennigerloh	48, 126
Boenen	92, 170	Enae	90, 168
Böisperde	84, 162	Epe	46, 124
Bonn, Stadt	32, 110	Erfstadt, Stadt	34, 112
Borchen	74, 152	Ergste	84, 162
Borgholzhausen	66, 144	Erkelenz, Stadt	44, 122
Borghorst, Stadt	56, 134	Erkrath, Stadt	20, 98
Bork	52, 130	Erndtebrück	94, 172
Borken, Stadt	48, 126	Erwitte, Stadt	86, 164
Bornheim	38, 116	Eschweiler, Stadt	40, 118
Borth	28, 106	Eslohe	86, 164
Bottrop, Stadt	46, 124	Espelkamp, Stadt	70, 148
Brackwede, Stadt	62, 140	Essen, Stadt	18, 96
Brake, Kr. Bielefeld	62, 140	Euskirchen, Stadt	34, 112
Brakel, Stadt	68, 146	Eversberg, Stadt	86, 164
Brauweiler	34, 112	Everswinkel	60, 138
Breckerfeld, Stadt	82, 160	Extertal	70, 148
Breitscheid	20, 98		
Brlon, Stadt	80, 158		
Brockhagen	66, 144		
Brüggen	24, 102		

noch: 2. Alphabetisches Verzeichnis der Gemeinden mit 3 000 und mehr Einwohnern

	Seite		Seite
F		H	
Finnentrop	88, 166	Hillegosseen	62, 140
Frechen, Stadt	34, 112	Hiltrup	54, 132
Freckenhorst, Stadt	60, 138	Hochdahl	20, 98
Fredeburg, Stadt	86, 164	Hochneukirch	22, 100
Freienohl (Sauerland)	80, 158	Hörstel	58, 136
Freudenberg, Stadt	88, 166	Hösel	20, 98
Frimmersdorf	22, 100	Hövelhof	74, 152
Fröndenberg, Stadt	92, 170	Höxter, Stadt	68, 146
G		Hohenlimburg, Stadt	84, 162
Gadderbaum	62, 140	Holzén, Kr. Iserlohn	84, 162
Gangelt	44, 122	Holzhausen a.d.Porta	72, 150
Geilenkirchen, Stadt	44, 122	Holzheim, Kr. Grevenbroich	22, 100
Geldern, Stadt	20, 98	Holzwickede	92, 170
Gelsenkirchen, Stadt	46, 124	Homberg (Niederrhein), Stadt	26, 104
Gescher, Stadt	50, 128	Homberg-Meiersberg	20, 98
Geseke, Stadt	84, 162	Honnet am Rhein, Bad, Stadt	38, 116
Gevelsberg, Stadt	82, 160	Hopsten	58, 136
Gimborn	36, 114	Horn-Bad Meinberg, Stadt	64, 142
Gladbeck, Stadt	46, 124	Horrem	32, 110
Glehn, Kr. Grevenbroich	24, 102	Horstmar, Stadt	56, 134
Goch, Stadt	26, 104	Hüchelhoven	32, 110
Grefrath bei Krefeld	24, 102	Hückelhoven, Stadt	44, 122
Greven, Stadt	52, 130	Hückeswagen, Stadt	30, 108
Grevenbroich, Stadt	22, 100	Hünxe	18, 96
Gronau i.W., Stadt	46, 124	Hürtgen-Wald	42, 120
Gruiten	20, 98	Hürth	34, 112
Gütersloh, Stadt	76, 154	Hüttental, Stadt	88, 166
Gummersbach, Stadt	36, 114	Herdringen	80, 158
Gustorf	22, 100	I	
H		Ibbenbüren-Land	58, 136
Haan, Stadt	20, 98	Ibbenbüren, Stadt	58, 136
Haffen-Mehr	28, 106	Inmert	84, 162
Hagen, Stadt	78, 156	Iserlohn, Stadt	78, 156
Hahlen	72, 150	Issum	22, 100
Haldern	30, 108	Inden	42, 120
Halle (Westf.), Stadt	66, 144	J	
Haltern, Kspl.	56, 134	Jöllenbeck	62, 140
Haltern, Stadt	54, 132	Jüchen	22, 100
Halver, Stadt	78, 156	Jülich, Stadt	42, 120
Hamm (Westf.), Stadt	78, 156	K	
Hamm, Kr. Recklinghausen	54, 132	Kaarst	22, 100
Hamminkeln	30, 108	Kalkar, Stadt	26, 104
Handorf	54, 132	Kall	34, 112
Harsewinkel, Stadt	60, 138	Kalletal	70, 148
Hattingen, Stadt	82, 160	Kamen, Stadt	92, 170
Hausberge a.d.Porta, Stadt	72, 150	Kamp-Lintfort, Stadt	26, 104
Havixbeck	52, 130	Kapellen (Erft)	24, 102
Heek	46, 124	Kapellen, Kr. Moers	26, 104
Heepen	62, 140	Kaster, Stadt	32, 110
Heessen, Stadt	48, 126	Kempen-Niederrhein, Stadt	24, 102
Heiden, Kr. Borken	50, 128	Kerken	22, 98
Heiligenhaus, Stadt	20, 98	Kerpen, Stadt	32, 110
Heinsberg, Stadt	44, 122	Kettwig, Stadt	20, 98
Heimbach, Stadt	42, 120	Kevelaer, Stadt	20, 98
Hellenthal	34, 112	Kierspe, Stadt	78, 156
Hemer, Stadt	84, 162	Kirchhellen	54, 132
Hennef (Sieg)	38, 116	Kirchhundem	88, 166
Hennen	84, 162	Kirchlengern	66, 144
Henrichenburg	56, 134	Kleinenbroich	22, 100
Heppendorf	32, 110	Kleve, Stadt	26, 104
Herbede, Stadt	82, 160	Klüppelberg	38, 116
Herbern	52, 130	Köln, Stadt	32, 110
Herdecke, Stadt	82, 160	Königswinter, Stadt	40, 118
Herford, Stadt	66, 144	Korschenbroich	24, 102
Herne, Stadt	78, 156	Kranenburg	26, 104
Herscheid	78, 156	Krefeld, Stadt	18, 96
Herten, Stadt	54, 132	Kreuzau	42, 120
Herzebrock	76, 154	Kreuztal, Stadt	88, 166
Herzogenrath, Stadt	40, 118	Kürten	38, 116
Hiddenhausen	66, 144		
Hilchenbach, Stadt	88, 166		
Hilden, Stadt	20, 98		
Hille	72, 150		

noch: 2. Alphabetisches Verzeichnis der Gemeinden mit 3 000 und mehr Einwohnern

	Seite		Seite
L			
Laasphe, Stadt	92, 170	Neunkirchen, Kr. Siegen	88, 166
Ladbergen	58, 136	Neunkirchen-Seelscheid	40, 118
Laer	56, 134	Neuss, Stadt	18, 96
Lage, Stadt	64, 142	Neviges, Stadt	20, 98
Langenberg, Stadt	20, 98	Niederaußem	32, 110
Langenberg, Kr. Wiedenbrück	76, 154	Niederassel	40, 118
Langenfeld (Rhld.), Stadt	30, 108	Niederkrüchten	44, 122
Langerwehe	42, 120	Niedermarsberg, Stadt	82, 160
Legden	46, 124	Niederzier	42, 120
Leichlingen (Rhld.), Stadt	30, 108	Nieheim, Stadt	68, 146
Lembeck	56, 134	Nienberge	54, 132
Lemgo, Stadt	70, 148	Nievenheim	24, 102
Lendringsen, Kr. Iserlohn	84, 162	Nörvenich	42, 120
Lengerich, Stadt	58, 136	Nordkirchen	52, 130
Lennestadt, Stadt	88, 166	Nordwalde	56, 134
Leopoldshöhe	70, 148	Norf	24, 102
Letmathe, Stadt	84, 162	Nottuln	54, 132
Lette	50, 128	Nümbrecht	36, 114
Leverkusen, Stadt	18, 96	Nideggen	42, 120
Lienen	58, 136		
Liesborn	48, 126	O	
Lindlar	38, 116	Oberaußem-Fortuna	32, 110
Linnich, Stadt	42, 120	Oberhausen, Stadt	18, 96
Lintorf	20, 98	Oberkirchen	86, 164
Lippetal	90, 168	Ochtrup, Stadt	56, 134
Lippspringe, Bad, Stadt	74, 152	Odenthal	38, 116
Lippstadt, Stadt	84, 162	Oelde, Stadt	48, 126
Lohmar	40, 116	Oer-Erkenschwick, Stadt	54, 132
Löhne, Stadt	66, 144	Oerlinghausen, Stadt	70, 148
Lotte	58, 136	Oeventrop (Sauerland)	80, 158
Lövenich, Kr. Köln	34, 112	Oeynhäuser, Bad, Stadt	72, 150
Loxten	66, 144	Olfen, Stadt	52, 130
Lübbecke, Stadt	70, 148	Olpe, Stadt	88, 166
Lüdenscheid, Stadt	78, 156	Opladen, Stadt	30, 108
Lüdinghausen, Stadt	52, 130	Orsoy, Stadt	28, 106
Lügde, Stadt	64, 142	Ostbevern	60, 138
Lünen, Stadt	78, 156	Ostenland	74, 152
		Overath	38, 116
M			
Marienfeld	60, 138	Oldentrup	62, 140
Marienheide	36, 114		
Marienmünster, Stadt	74, 146	P	
Marl, Stadt	54, 132	Paderborn, Stadt	74, 152
Meckernich	34, 112	Peckeloh	66, 144
Meckenheim, Stadt	40, 118	Pelkum	92, 170
Medebach, Stadt	80, 158	Petershagen (Weser), Stadt	72, 150
Meerbusch, Stadt	22, 100	Plattenberg, Stadt	78, 156
Meinerzhagen, Stadt	78, 156	Polsum	56, 134
Meißen	72, 150	Porz am Rhein, Stadt	38, 116
Menden, Stadt	84, 162	Pütz	32, 110
Merzenich, Kr. Düren	42, 120	Pulheim	34, 112
Meschede, Stadt	86, 164		
Mesum	56, 134	Q	
Metelen	56, 134	Quadrath-Ichendorf	32, 110
Mettingen	58, 136		
Mettmann, Stadt	20, 98	R	
Metzkausen	20, 98	Radevormwald, Stadt	30, 108
Milse	62, 140	Raesfeld	48, 126
Minden, Stadt	72, 150	Rahden	72, 150
Möhnesee	90, 168	Ramsbeck	86, 164
Mönchengladbach, Stadt	18, 96	Ramsdorf	50, 128
Moers, Stadt	26, 104	Ratingen, Stadt	20, 98
Monheim, Stadt	30, 108	Recke	58, 136
Morsbach	36, 114	Recklinghausen, Stadt	46, 124
Much	40, 118	Rees, Stadt	28, 106
Mülheim a.d.Ruhr, Stadt	18, 96	Rehme	72, 150
Münster (westf.), Stadt	46, 124	Reichshof	36, 114
Münstereifel, Bad, Stadt	34, 112	Reken	50, 128
Monschau, Stadt	40, 118	Remscheid, Stadt	18, 96
		Rheda-Wiedenbrück, Stadt	76, 154
N			
Nachrodt-Wiblingwerde	78, 156	Rhede	48, 126
Neheim-Hüsten, Stadt	80, 158	Rheinbach, Stadt	40, 118
Netphen	88, 166	Rheinberg, Stadt	26, 104
Nettersheim	34, 112	Rheine l.d.Ems	56, 134
Nettetal	24, 102	Rheine r.d.Ems	58, 136
Neubeckum	48, 126	Rheine, Stadt	56, 134
Neuenkirchen, Kr. Steinfurt	56, 134	Rheinhausen, Stadt	26, 104
Neuenrade, Stadt	78, 156	Rheinkamp	28, 106
Neukirchen, Kr. Grevenbroich	22, 100	Rheurdt	28, 106
Neukirchen-Vluyn	26, 104	Rheydt, Stadt	18, 96
		Rhyern	92, 170
		Rhade	56, 134

noch: 2. Alphabetisches Verzeichnis der Gemeinden mit 3 000 und mehr Einwohnern

	Seite		Seite
R			
Riesenbeck	58, 136	Velbert, Stadt	20, 98
Rietberg, Stadt	76, 154	Velen	50, 128
Rödinghausen	66, 144	Velmede	86, 164
Rösrath	38, 116	Verl	76, 154
Roetgen	40, 118	Versmold, Stadt	66, 144
Rodenkirchen (Bez. Köln)	34, 112	Vettweil	42, 120
Rommerskirchen	24, 102	Viersen, Stadt	24, 102
Rosellen	24, 102	Vlotho, Stadt	66, 144
Rosendahl	50, 128	Voerde (Niederrhein)	18, 96
Roxel	54, 132	Volmerdingen	72, 150
Ründeroth	36, 114	Vorhelm	48, 126
Rüthen, Stadt	86, 164	Vreden, Stadt	46, 124
Rumeln-Kaldenhausen	28, 106		
Ruppichteroth	40, 118	V	
S			
Saerbeck	52, 130	Wachtberg	40, 118
Salzkotten, Stadt	64, 142	Wachtendonk	22, 100
Salzflufen, Bad, Stadt	70, 148	Wadersloh	48, 126
Sankt Mauritz	54, 132	Waldbrül, Stadt	36, 114
Sassenberg, Stadt	60, 138	Walsum, Stadt	18, 96
Sassendorf, Bad	90, 168	Waltrup, Stadt	54, 132
Schalksmühle	78, 156	Wanne-Eickel, Stadt	78, 156
Schieder-Schwalenberg, Stadt	64, 142	Warburg, Stadt	74, 152
Schlangen	64, 142	Warendorf, Stadt	60, 138
Schleiden/Eifel, Stadt	34, 112	Warstein, Stadt	80, 158
Schloß Holte-Stukenbrock	62, 140	Wassenberg	44, 122
Schloß Neuhaus	74, 152	Wattenscheid, Stadt	78, 156
Schmallenberg, Stadt	86, 164	Weeze	22, 100
Schöppingen	46, 124	Wegberg	44, 122
Schwalmtal	24, 102	Weilerswist	34, 112
Schwelm, Stadt	82, 160	Welver	90, 168
Schwerte, Stadt	84, 162	Wenden	88, 166
Selkant	44, 122	Werdohl, Stadt	78, 156
Selm	52, 130	Werl, Stadt	90, 168
Senden	52, 130	Wermelskirchen, Stadt	30, 108
Sendenhorst, Stadt	48, 126	Werne a.d.Lippe, Stadt	52, 130
Senne I	62, 140	Wersen	58, 136
Sennestadt, Stadt	62, 140	Werste	72, 150
Seppenrade	52, 130	Werther (Westf.), Stadt	66, 144
Siegburg, Stadt	40, 118	Wesel, Stadt	28, 106
Siegen, Stadt	88, 166	Wesseling	34, 112
Simmerath	40, 118	Wessum	46, 124
Sindorf	32, 110	Westbevern	54, 132
Sinnersdorf	34, 112	Westerholt, Stadt	54, 132
Soest, Stadt	90, 168	Westerkappeln	58, 136
Solingen, Stadt	18, 96	Westhofen, Stadt	84, 162
Sonsbeck	28, 106	Wetter (Ruhr), Stadt	82, 160
Spenge, Stadt	66, 144	Wettingen	56, 134
Sprockhövel, Stadt	82, 160	Wevelinghoven, Stadt	22, 100
Stadtlohn, Stadt	46, 124	Wickede	90, 168
Steinhagen	66, 144	Wickrath	22, 100
Steinheim, Stadt	68, 146	Wiehl	36, 114
Stockum	52, 130	Willich	24, 102
Stolberg (Rhld.), Stadt	40, 118	Wilsdorf	88, 166
Stommeln	34, 112	Windeck	40, 118
Straelen, Stadt	20, 100	Winterberg, Stadt	80, 158
Stromberg	48, 126	Wipperfürth, Stadt	38, 116
Südlohn	46, 124	Witten, Stadt	78, 156
Sümmern	84, 162	Wittlaer	20, 98
Sundern (Sauerland)	80, 158	Witzhelden	30, 108
Suttrop	86, 164	Wolbeck	54, 132
Swisttal	40, 118	Wülfrath, Stadt	20, 98
Scherfede	76, 154	Würselen, Stadt	40, 118
T			
Telgte, Stadt	54, 132	Wulfen	56, 134
Titz	42, 120	Wuppertal, Stadt	18, 96
Todtenhausen	72, 150	Waldflecht	44, 122
Toenisvorst	24, 102	X	
Troisdorf, Stadt	40, 118	Xanten, Stadt	26, 104
Türnich	32, 110	Z	
U			
Ubbedissen	62, 140	Zons, Stadt	22, 100
Übach-Palenberg, Stadt	44, 122	Zülpich, Stadt	34, 112
Udem	26, 104		
Uentrop	92, 170		
Uffeln	72, 150		
Unna, Stadt	92, 170		

